

# WOKIN

PRESENTE EM MAIS DE 140 PAÍSES

SETEMBRO 2024



**WOKIN**

A FERRAMENTA  
OFICIAL DA

**STOCK**  
*car* PRO  
SERIES



# WOKIN

FERRAMENTAS DE QUALIDADE, TRABALHO DE QUALIDADE



## OUSE SER GRANDE

CONTATOS

### SAC - ATENDIMENTO AO REPRESENTANTE E LOJISTA

Acompanhamento de pedidos,  
Amostras/Marketing/Merchandising e  
Outras dúvidas.

☎ (47) 99213 6936 (HORÁRIO COMERCIAL)  
DISTRIBUIDORA@BELLKO.COM.BR

### FINANCEIRO

Notas fiscais, Contas a pagar,  
Contas a receber e Boletos.

☎ (47) 99872 6204 (HORÁRIO COMERCIAL)  
FINANCEIRO@BELLKO.COM.BR



# SUMÁRIO

TODOS OS NOSSOS PRODUTOS FORAM PROJETADOS E DESENVOLVIDOS  
POR VERDADEIROS ESPECIALISTAS EM FERRAMENTAS.

**PLATAFORMA  
20V**

**04-12**

**CONJUNTOS DE  
FERRAMENTAS**

**13-25**

**CONJUNTOS CHAVES  
DE APERTO**

**26-27**

**ALICATES**

**28-33**

**BITS**

**34**

**BROCAS**

**35-37**

**CONSTRUÇÃO**

**38-39**

**CAIXAS E BOLSAS  
PARA FERRAMENTAS**

**40-41**

**CHAVES  
DE APERTO**

**42-44**

**CHAVES DE  
FENDA/PHILLIPS/HEX**

**45-48**

**ISOLADAS**

**49-51**

**TESOURAS**

**52**

**DISCOS  
DE CORTE**

**53-55**

**EPI'S**

**56**

**ELEVAÇÃO**

**57-55**

**ELÉTRICOS**

**59-60**

**ESCOVAS**

**61**

**CORTES**

**62-63**

**LUBRIFICAR**

**64**

**FIXAÇÃO**

**65**

**ILUMINAÇÃO**

**66**

**MEDIÇÃO**

**67-70**

**PNEUMÁTICOS**

**71-72**

**SOLDA**

**73-74**

**SOQUETES**

**75-77**

**MARTELOS**

**78-79**

**JARDIM**

**80**

**DIVERSOS**

**81-83**

**GABINETE  
FERRAMENTAS**

**84**

**MARKETING**

**85-86**

**PARCEIROS**

**87**

# WOKIN

## 20V PLATAFORMA BATERIA INTERCAMBIÁVEL

### PARAFUSADEIRA DE IMPACTO 20V (Industrial)



- > Motor sem escova;
- > Tensão: 20V;
- > Sem velocidade de carga (velocidade variável): 0-450/0-2000 min-1;
- > Batidas por minuto (velocidade variável): 0~6750/0~30000 bpm;
- > Torque máximo: 58N·m (510pol.lbs.);
- > Seletor: configuração 21+1+1;
- > Mandril: peça única de metal de 13mm (1/2");
- Com acessórios de 13 unidades:
- > 6 peças CrV bits, 1/4\*25mm, SL5-SL6-PH1-PH2-PZ1-PZ2;
- > Adaptador CrV de 1 unidade;
- > 6 peças de brocas helicoidais HSS: 2-2,5-3-4-5-6mm;

- > Luz de trabalho LED integrada;
- > Caixa de velocidades de impacto de 2 velocidades com bloqueio do fuso;
- > 3 modos (aparafusar/perfurar/perfurar com impacto);
- > Baterias de íon de lítio 20V 2,0Ah;
- > Com bateria 2 peças;
- > Indicador LED de carga da bateria;
- > Luz LED controlada por sensor de luz;
- > Com carregador rápido de 1 unidade;
- > Volts de carga: 220-240V~50/60Hz;
- > Tem 2x luz de trabalho integrada;
- > Baterias intercambiáveis;
- > Embalagem: case de plástico mais caixa de sopro e caixa colorida.

CÓDIGO	TAMANHO
620160	20V



**WOKIN**A FERRAMENTA  
OFICIAL DA**STOCK**  
CAR PRO  
SERIES

## KIT 2 PEÇAS PARAFUSADEIRA + CHAVE DE IMPACTO ENCAIXE 1/4 20V

### FURADEIRA SEM FIO

- > Sem velocidade de carga (velocidade variável): 0-400/0-1500 min-1;
- > Torque máximo: 35N•m (310pol.lbs.);
- > Embreagem: configuração 18+1;
- > Capacidade do mandril: 10mm (3/8");
- > Caixa de velocidades de 2 velocidades com bloqueio do fuso;
- > Luz de trabalho LED integrada.

### MOTOR DE IMPACTO

- > Haste sextavada: 1/4" (6,35 mm);
- > Sem velocidade de carga: 0~2400 min-1;
- > Impactos por minuto: 0~3200 ipm;
- > Torque máximo: 200N•m (148ft.lbs.);
- > Luz de trabalho LED integrada.

- > Baterias de íon de lítio 20V 2,0Ah;
- > Com bateria 2 peças;
- > Indicador LED de carga da bateria;
- > Com carregador rápido de 1 unidade;
- > Volts de carga: 220-240V~50/60Hz;
- > Embalado em bolsa de lona e caixa colorida.

CÓDIGO	TAMANHO
628002	20V

**GP 20V** **TECNOLOGIA DE LÍTIO**

## KIT 2 PEÇAS PARAFUSADEIRA + CHAVE DE IMPACTO ENCAIXE 1/2 20V

### FURADEIRA SEM FIO

- > Sem velocidade de carga (velocidade variável): 0-400/0-1500 min-1;
- > Torque máximo: 35N•m (310pol.lbs.);
- > Embreagem: configuração 18+1;
- > Capacidade do mandril: 10mm (3/8");
- > Caixa de velocidades de 2 velocidades com bloqueio do fuso;
- > Luz de trabalho LED integrada.

### CHAVE DE IMPACTO

- > Unidade quadrada: 1/2";
- > Torque máximo: 250N•m (185ft.lbs.);
- > Sem velocidade de carga (velocidade variável): 0~2400min-1;
- > Impactos por minuto (velocidade variável): 0~3200 ipm;
- > Parafuso padrão: M10-M20;
- > Luz de trabalho LED integrada.

- > Baterias de íon de lítio 20V 2,0Ah;
- > Com bateria 2 peças;
- > Indicador LED de carga da bateria;
- > Com carregador rápido de 1 unidade;
- > Volts de carga: 220-240V~50/60Hz;
- > Embalado em bolsa de lona e caixa colorida.

CÓDIGO	TAMANHO
628102	20V

**GP 20V** **TECNOLOGIA DE LÍTIO**



# WOKIN

## CHAVE DE IMPACTO ENCAIXE 20V (Industrial)



**GP 20V**

**BL MOTOR SEM ESCOVA**

**TECNOLOGIA DE LÍTIO**



- > Motor sem escova;
- > Tensão: 20V;
- > Unidade quadrada: 1/2";
- > Torque máximo: 350 N.m (258 pés.lbs.);
- > Sem velocidade de carga (velocidade variável): 0~1600/0~2000/0~2500min-1;
- > Impactos por minuto (velocidade variável): 0~1800/0~2500/0~3300ipm;
- > Parafuso Padrão: M10-M20;
- > Parafuso de alta resistência: M10-M16;
- > Luz de trabalho LED integrada;
- > Baterias de íon de lítio 20V 2,0Ah;

- > Com bateria 2 peças;
- > Indicador LED de carga da bateria;
- > Com carregador rápido de 1 unidade;
- > Volts de carga: 220-240V~50/60Hz;
- > Luz de trabalho integrada;
- > Embalado em bolsa de lona e caixa colorida.

**CÓDIGO** 620335 **TAMANHO** 20V

## PARAFUSADEIRA 20V



**GP 20V**

**TECNOLOGIA DE LÍTIO**



- > Tensão: 20V;
- > Sem velocidade de carga (velocidade variável): 0-400/0-1500min-1;
- > Torque máximo: 35N.m (310pol.lbs.);
- > Embreagem: configuração 18+1;
- > Capacidade do mandril: 10mm (3/8");
- > Caixa de velocidades de 2 velocidades com bloqueio do fuso;

- > Baterias de íon de lítio 20V 2,0Ah;
- > Com bateria de 1 unidade;
- > Indicador LED de carga da bateria;
- > Com carregador rápido de 1 unidade;
- > Volts de carga: 100-240V~50/60Hz;
- > Luz de trabalho LED integrada;
- > Embalado por caixa colorida.

**CÓDIGO** 622020 **TAMANHO** 20V

## PARAFUSADEIRA 20V



**GP 20V**

**TECNOLOGIA DE LÍTIO**



- > Tensão: 20V;
- > Sem velocidade de carga (velocidade variável): 0-400/0-1500min-1;
- > Torque máximo: 35N.m (310pol.lbs.);
- > Seletor: configuração 18+1;
- > Capacidade do mandril: 10mm (3/8");
- > Caixa de velocidades de 2 velocidades com bloqueio do fuso;

- > Baterias de íon de lítio 20V 2,0Ah;
- > Com bateria 2 peças;
- > Indicador LED de carga da bateria;
- > Com carregador rápido de 1 unidade;
- > Volts de carga: 100-240V~50/60Hz;
- > Luz de trabalho LED integrada;
- > Baterias intercambiáveis;
- > Embalado em bolsa de lona e caixa colorida.

**CÓDIGO** 622035 **TAMANHO** 22mm / 20V

## PARAFUSADEIRA DE IMPACTO 20V



**GP 20V**

**TECNOLOGIA DE LÍTIO**



- > Tensão: 20V;
- > Sem velocidade de carga (velocidade variável): 0-400/0-1500min-1;
- > Taxa de impacto: 0~19500 bpm;
- > Torque máximo: 55N.m (487pol.lbs.);
- > Embreagem: configuração 15+1+1;
- > Capacidade do mandril: 13mm (1/2");
- > Com acessórios de 13 unidades:
- > - 6 peças CrV bits, 1/4"25mm, SL5-SL6-PH1-PH2-PZ1-PZ2;
- > - Adaptador CrV de 1 unidade;
- > - 6 peças de brocas helicoidais HSS: 2-2,5-3-4-5-6mm;
- > Luz de trabalho LED integrada;

- > Caixa de velocidades de impacto de 2 velocidades com bloqueio do fuso;
- > 3 modos (aparafusar/perfurar/perfurar com impacto);
- > Baterias de íon de lítio 20V 2,0Ah;
- > Com bateria 2 peças;
- > Indicador LED de carga da bateria;
- > Com carregador rápido de 1 unidade;
- > Volts de carga: 100-240V~50/60Hz;
- > Luz de trabalho integrada;
- > Embalado por caixa de sopro e caixa colorida.

**CÓDIGO** 622158 **TAMANHO** 20V



## PARAFUSADEIRA 1/4 20V [Industrial]

- > Motor sem escova;
- > Tensão: 20V;
- > Haste sextavada: 1/4" (6,35 mm);
- > Sem velocidade de carga (velocidade variável):
- 0-600/0~1200/0~1800/0~2400min-1;
- > Impactos por minuto (velocidade variável):
- 0~800/0~1600/0~2400/0-3200ipm;
- > Torque máximo: 200N•m (148ft.lbs.);
- > Luz de trabalho LED integrada;
- > Baterias de íon de lítio 20V 2,0Ah;
- > Com bateria 2 peças;
- > Indicador LED de carga da bateria;
- > Com carregador rápido de 1 unidade;
- > Volts de carga: 220-240 V ~ 50/60 Hz;
- > Luz de trabalho integrada;
- > Acompanha bolsa de lona e caixa colorida.


**GP** 20V

TECNOLOGIA  
DE **LÍTIO**
**BL**  
MOTOR SEM  
ESCOVA

**NEW!**


CÓDIGO	TAMANHO
<b>620222</b>	<b>20V</b>

## PISTOLA DE PINTURA BATERIA

- > Tensão: 20V;
- > Potência nominal: 300W;
- > Pressão máxima de pulverização: 10KPa;
- > Fluxo máximo: 700ml/min;
- > Viscosidade máxima: 60din/seg;
- > Capacidade do recipiente: 1000ml;
- > Com copo de medição de viscosidade de 1 unidade;
- > Com bico 1PC Ø2,6mm;
- > Com agulha de limpeza de bico de 1 unidade;
- > Somente ferramenta;
- > Embalado por caixa colorida.

**GP** 20V

TECNOLOGIA  
DE **LÍTIO**
**NEW!**


CÓDIGO	TAMANHO
<b>628310</b>	<b>20V</b>

**700ml/min**

\* Bateria e carregador não incluídos.

## PARAFUSADEIRA BATERIA PALITO

- > Aprovado pela CE;
- > Tensão: CC 12V;
- > Potência: íon de lítio, 1x1500mAh;
- > Velocidade sem carga: 0-400rpm / 0-1400rpm;
- > Embreagem: 18+1 anéis de ajuste;
- > Torque máximo: ≥28Nm;
- > Mandril: mandril sem chave de 10 mm;
- > Tempo de carregamento: carregamento rápido de 1h;
- > Alternar: avançar e retroceder;
- > Carregador: AC 100-240V, Europlug;
- > Indicador LED de carga da bateria com 3 alavancas e uma luz de energia;
- > Alça macia;
- > Embalagem: caixa colorida.

**NEW!**


CÓDIGO	TAMANHO
<b>780712</b>	<b>DC 12V</b>



# WOKIN

## ESMERILHADEIRA ANGULAR 20V (Industrial)

- > Motor sem escova;
- > Tensão: 20V;
- > Diâmetro do disco: 115mm (4-1/2");
- > Diâmetro do furo: 22,2 mm (7/8");
- > Espessura máxima da roda: 6 mm (1/4");
- > Sem velocidade de carga: 8500 min-1;
- > Rosca do fuso: M14;
- > Ajuste sem ferramentas da capa protetora;
- > Recurso de início suave;
- > Interruptor bloqueável;
- > Indicador de capacidade da bateria;
- > Função anti-reinicialização;
- > Aperto macio ergonômico;
- > Embalagem: caixa colorida.

CÓDIGO	TAMANHO
621445	20V

**GP** 20V

TECNOLOGIA  
DE **LÍTIO**

**BL**  
MOTOR SEM  
ESCOVA



\* Bateria e carregador não incluídos.

## ESMERILHADEIRA ANGULAR 20V

- > Aprovação CE;
- > Tensão: 20V;
- > Diâmetro do disco: 115mm(4-1/2");
- > Diâmetro do furo: 22,2 mm (7/8");
- > Espessura máxima da roda: 6mm;
- > Sem velocidade de carga: 8500 min-1;
- > Rosca do fuso: M14;
- > Ajuste sem ferramentas da capa protetora;
- > Recurso de início suave;
- > Interruptor bloqueável;
- > Indicador de capacidade da bateria;
- > Função anti-reinicialização;
- > Aperto macio ergonômico;
- > Embalagem: caixa colorida.

CÓDIGO	TAMANHO
623445	20V

**GP** 20V

TECNOLOGIA  
DE **LÍTIO**



\* Bateria e carregador não incluídos.

## ESMERILHADEIRA ANGULAR 20V (Industrial)

- > Motor sem escova;
- > Taxa de impacto: 4700bpm;
- > Tensão: 20V;
- > Mandril SDS-plus;
- > 4 modos: furadeira/cinzelador/broca de martelo/fixação de cinzel;
- > Sem velocidade de carga: 0~1400 min-1;
- > Energia de impacto: 2,2 J;
- > Máx. capacidade de perfuração:
  - em Concreto: 22mm (7/8");
  - em Aço: 13mm (1/2");
  - em Madeira: 28mm (1-1/8");
- > Luz de trabalho LED integrada;
- > Indicador de capacidade da bateria;
- > Aperto macio ergonômico;
- > Embalagem: caixa colorida.

CÓDIGO	TAMANHO
621528	20V

**GP** 20V

TECNOLOGIA  
DE **LÍTIO**

**BL**  
MOTOR SEM  
ESCOVA



\* Bateria e carregador não incluídos.

## SERRA CIRCULAR 20V (PARA MADEIRA)

- > Motor sem escova;
- > Aprovação CE;
- > Tensão: 20V;
- > Sem velocidade de carga: 5000 min-1;
- > Capacidade de corte;
- > Máx. corte a 90°: 57mm(2-1/4");
- > Máx. corte a 45°: 41mm(1-5/8");
- > Tamanho da lâmina:  $\phi 165(6-1/2") \times \phi 20 \times 1,6\text{mm}$ ;
- > Com lâmina de 1 unidade;
- > Partida suave/freio elétrico;
- > Limitador eletrônico de corrente para proteção contra sobrecarga;
- > Luz de trabalho LED integrada;
- > Aperto macio ergonômico;
- > Embalagem: caixa colorida.

CÓDIGO	TAMANHO
621607	20V

**GP** 20V

TECNOLOGIA  
DE **LÍTIO**
**BL**  
MOTOR SEM  
ESCOVA


- \* Bateria e carregador não incluídos;
- \* Disco de corte não incluído.

## SERRA TICO-TICO 20V

- > Motor sem escova;
- > Tensão: 20V;
- > Taxa de potência: 400W;
- > Frequência: 60Hz;
- > Cursos por minuto: 800-3500spm;
- > Motor de velocidade variável;
- > Luz de trabalho LED integrada;
- > 3 configurações orbitais e corte reto para uso em diversos materiais;
- > Capacidade de corte:
  - em Madeira: 105mm(4");
  - em Aço: 8mm(5/16");
  - em Alumínio: 10mm(3/8");
- > Comprimento do curso: 23 mm (7/8");
- > Embalagem: caixa colorida.

CÓDIGO	TAMANHO
621920	20V

**GP** 20V

TECNOLOGIA  
DE **LÍTIO**
**BL**  
MOTOR SEM  
ESCOVA


- \* Bateria e carregador não incluídos;
- \* Disco de corte não incluído.

## APARADOR DE CERCA VIVA 20V

- > Tensão: 20V;
- > Cursos por minuto: 1400spm;
- > Comprimento da lâmina: 510 mm (20");
- > Comprimento de corte: 450mm (18");
- > Capacidade de corte:  $\phi 16\text{mm}$  (5/8");
- > Protetor da ponta da lâmina;
- > Embalagem: caixa colorida.

**GP** 20V

TECNOLOGIA  
DE **LÍTIO**


CÓDIGO	TAMANHO
624110	20V

- \* Bateria e carregador não incluídos.



# WOKIN

## APARADOR DE GRAMA 20V

- > Tensão: 20V;
- > Sem velocidade de carga: 8500 min-1;
- > Comprimento de corte: 300mm (12");
- > Diâmetro da linha:  $\phi$  1,65 mm (0,065");
- > Ângulo de corte ajustável de 0° a 90°;
- > Alça auxiliar ajustável;
- > Com eixo telescópico de alumínio;
- > Com função de aparador de bordas;
- > Alça macia;
- > Embalagem: caixa colorida.

CÓDIGO	TAMANHO
624210	20V



\* Bateria e carregador não incluídos.

## SOPRADOR 20V

- > Tensão: 20V;
- > Velocidade sem carga: Hi: 15.000 min-1  
Lo: 12.000 min-1;
- > Velocidade de sopro: 45m/s (100,6MPH);
- > Volume de sopro: 11m³/min (388CFM);
- > Controle de 2 velocidades para versatilidade na troca;
- > Embalagem: caixa colorida.

CÓDIGO	TAMANHO
624310	20V



\* Bateria e carregador não incluídos.

## SERRA DE PODA 20V

- > Tensão: 20V;
- > Comprimento da barra guia: 5"(120mm);
- > Velocidade da corrente: 5,8 m/s;
- > Tamanho da corrente: 1/4";
- > Inclui 1 corrente, 1 placa de corrente de 5 polegadas (barra guia);
- > Proteção contra sobrecorrente;
- > Proteção de segurança para alça;
- > Interruptor anti-bloqueio automático;
- > Tensionamento da corrente sem ferramentas para ajustes rápidos;
- > Embalagem: caixa colorida.

CÓDIGO	TAMANHO
624605	20V



\* Bateria e carregador não incluídos.

**WOKIN**A FERRAMENTA  
OFICIAL DA**STOCK**  
CAR PRO  
SERIES

## CORRENTE DE MOTOSSERRA



- > Velocidade da corrente: 5,8 m/s;
- > Adequado apenas para item WOKIN. 624605.

CÓDIGO	TAMANHO
<b>624652</b>	<b>1/4"</b>

\*PEÇAS PARA COD: 624605

## SABRE MOTOSSERRA DE 5 POLEGADAS



- > Adequado apenas para item WOKIN - 624605.

CÓDIGO	TAMANHO
<b>624655</b>	<b>5", 120mm</b>

\*PEÇAS PARA COD: 624605

# OU SE SER GRANDE!

**CONFIRA DETALHES DA  
CHAVE DE IMPACTO  
2000 NM / ENCAIXE 3/4" (Industrial)  
NA PÁGINA 71!**



# WOKIN

## BATERIA DE LÍTIO 2,0 Ah



- > Aprovação CB;
- > Tensão: 20V;
- > Bateria de íon de lítio 2,0Ah;
- > Indicador LED de carga da bateria;
- > Uma bateria serve para todas as ferramentas múltiplas WOKIN 20V;
- > Embalagem: caixa colorida.

CÓDIGO  
629020

TAMANHO  
20V

**GP 20V** **TECNOLOGIA DE LÍTIO**

## BATERIA DE ÍON DE LÍTIO 4,0 Ah



- > Aprovação CB;
- > Tensão: 20V;
- > Bateria de íon de lítio 4,0Ah;
- > Indicador LED de carga da bateria;
- > Uma bateria serve para todas as ferramentas múltiplas WOKIN 20V;
- > Embalagem: caixa colorida.

CÓDIGO  
629040

TAMANHO  
20V

**GP 20V** **TECNOLOGIA DE LÍTIO**

## CARREGADOR DE BATERIA RÁPIDO DE LÍTIO



- > Aprovação CB;
- > Carregador rápido 20V;
- > Tensão de entrada nominal: 220-240V~50/60Hz 65W;
- > Tensão de saída: 21VDC;
- > Corrente de carga: 2,4A;
- > Carrega bateria de 20V 2,0Ah em 1 hora;
- > Embalagem: caixa colorida.

CÓDIGO  
629302

**GP 20V**

## CARREGADOR DE BATERIA RÁPIDO DE LÍTIO



- > Aprovação CB;
- > Tensão de entrada nominal: 220-240V ~ 50/60Hz 120W;
- > Tensão de saída: 21VDC;
- > Corrente de carga: 4,0A;
- > Carrega bateria de 20V 4,0Ah em 1 hora;
- > Embalagem: caixa colorida.

CÓDIGO  
629304

**GP 20V**

# CONJUNTOS DE FERRAMENTAS

## GABINETE DE FERRAMENTAS COM RODAS - 163 PEÇAS (Industrial)

### Gaveta 1

- > 18 unidades de soquetes sextavados de 1/2":  
10, 11, 12, 13, 14, 15, 16, 17, 18, 19, 20, 21, 22, 23, 24, 27, 30, 32mm;
- > 14 unidades de soquetes de 1/2" com 6 pontos de profundidade:  
8, 9, 10, 11, 12, 13, 14, 15, 16, 17, 18, 19, 20, 21mm;
- > 2 peças 1/2" barras de extensão: 1/2"x125-255mm;
- > 2 tomadas de vela de ignição de 1/2": 1/2"x16mm, 1/2"x21mm;
- > 1 peça 1/2" adaptador de 3 vias;
- > 1 peça junta universal de 1/2";
- > 13 unidades de soquetes de 6 pontos de 1/4":  
4, 4,5, 5, 5,5, 6, 7, 8, 9, 10, 11, 12, 13, 14mm;
- > 5 unidades de soquetes profundos de 1/4" com 6 pontos:  
8, 10, 11, 12, 13mm;
- > 2 peças 1/4" barras de extensão: 1/4"x50mm, 1/4"x100mm;
- > 1 peça junta universal de 1/4";
- > 1 peça alça giratória;
- > 1 peça eixo flexível: 1/4"x150mm;
- > 1 peça 1/4" barra deslizante: 110mm;
- > 1 catraca reversível: 1/4";
- > 1 catraca reversível: 1/2".

### Gaveta 2

- > 4 peças alicates de anéis:  
1 alicate de anéis internos de 180mm/7", retos;
- 1 alicate de anéis internos 180mm/7", dobrados;
- 1 alicate de anéis externos de 180mm/7", retos;
- 1 peça 180mm/7" alicate de anéis externos, dobrado;
- > 3 peças bater:  
Cinzel frio: 13x10x152mm;
- Cinzel capa: 5x10x152mm;
- Cinzel cônico: 2x10x152mm;
- > 1 peça martelo de maquinista (cabo de madeira): 300g;
- > 1 peça macete de golpe morto: 40mm;
- > 4 peças alicate:  
1 alicate combinado de 180mm/7";
- 1 alicate de corte diagonal de 160mm/6";
- 1 peça alicate de ponta longa de 160mm/6";
- 1 alicate de pontas dobradas de 160mm/6".

### Gaveta 3

- > 38 peças bits de chave de fenda de 10mm:
- 19 peças bits de 10mm (L = 30 mm):  
H4, H5, H6, H7, H8, H10, H12, M5, M6, M8, M10, M12, T20, T25, T30, T40, T45, T50, T55;
- > 19 peças bits de 10mm (L = 75 mm):  
H4, H5, H6, H7, H8, H10, H12, M5, M6, M8, M10, M12, T20, T25, T30, T40, T45, T50, T55;
- > 1 peça adaptador de bit: 1/2"x10mm;
- > Chaves de fenda 14 peças:  
SL: 3x75mm, 5,5x100mm, 5,5x150mm, 6,5x38mm, 6,5x100mm, 6,5x150mm, 8x150mm;
- PH: PH0x75mm, PH1x75mm, PH1x100mm, PH2x38mm, PH2x100mm, PH2x150mm, PH3x150mm.

### Gaveta 4

- > 19 chaves combinadas: 6, 7, 8, 9, 10, 11, 12, 13, 14, 15, 16, 17, 18, 19, 20, 21, 22, 24, 27mm;
- > 7 chaves de estrela: 6x7mm, 8x9mm, 10x11mm, 12x13mm, 14x15mm, 16x17mm, 18x19mm.

### Gaveta 5

- > 1 par de luvas de trabalho de látex;
- > 5 peças ganchos.

### Parte do gabinete:

- > com 6 peças gavetas;
- Tamanho total: 765x465x730mm;
- Geral com rodízios, tamanho: 840x465x885mm,
- Tamanho dos rodízios: 5"x1.88".



## 163 PEÇAS


**CÓDIGO**  
901510

**TAMANHO**  
840x465x885mm



# WOKIN

## GABINETE PARA FERRAMENTAS COM RODAS [Industrial]\*

- > Mesa de trabalho em PP com cabo em aço inox;
- > Equipado com dois rodízios giratórios fixos e dois com freio 5"x1.88" (125x48mm);
- > 6 gavetas são equipadas com forro de espuma EVA e corredeiras de rolamento de esferas para operação suave e longa duração;
- > Fecho integrado seguro fornecido com duas chaves;
- > 6 gavetas - Configuração:
  - 4 gavetas de largura total: 545x400x53mm;
  - 2 gavetas de largura total: 545x400x140mm;
- > Embalado por caixa principal.

\* SEM FERRAMENTAS.



CÓDIGO

901501

TAMANHO

840x460x890mm

## CONJUNTO DE FERRAMENTAS PARA GABINETE 161 PEÇAS [Industrial]

- > 18 unidades de soquetes sextavados de 1/2": 10, 11, 12, 13, 14, 15, 16, 17, 18, 19, 20, 21, 22, 23, 24, 27, 30, 32mm;
- > 14 unidades de soquetes de 1/2" com 6 pontos de profundidade: 8, 9, 10, 11, 12, 13, 14, 15, 16, 17, 18, 19, 20, 21mm;
- > 2 peças 1/2" barras de extensão: 1/2"x125-255mm;
- > 2 tomadas de vela de ignição de 1/2": 1/2"x16mm, 1/2"x21mm;
- > 1 peça 1/2" adaptador de 3 vias;
- > 1 peça junta universal de 1/2";
- > 13 unidades de soquetes de 6 pontos de 1/4": 4, 4.5, 5, 5.5, 6, 7, 8, 9, 10, 11, 12, 13, 14mm;
- > 5 unidades de soquetes profundos de 1/4" com 6 pontos: 8, 10, 11, 12, 13mm;
- > 2 peças 1/4" barras de extensão: 1/4"x50mm, 1/4"x100mm;
- > 1 peça junta universal de 1/4";
- > 1 peça alça giratória;
- > 1 peça eixo flexível: 1/4"x150mm;
- > 1 peça 1/4" barra deslizante: 110mm;
- > 1 catraca reversível: 1/4";
- > 1 catraca reversível: 1/2".

- > 4 peças alicates de anéis:
  - 1 alicate de anéis internos de 180mm/7", retos;
  - 1 alicate de anéis internos 180mm/7", dobrados;
  - 1 alicate de anéis externos de 180mm/7", retos;
  - 1 peça 180mm/7" alicate de anéis externos, dobrado\*;
- > 3 peças bater:
  - Cinzel frio: 13x10x152mm;
  - Cinzel capa: 5x10x152mm;
  - Cinzel cônico: 2x10x152mm;

- > 1 peça martelo de maquinista (cabo de madeira): 300g;
- > 1 peça macete de golpe morto: 40mm;
- > 4 peças alicate:
  - 1 alicate combinado de 180mm/7";
  - 1 alicate de corte diagonal de 160mm/6";
  - 1 peça alicate de ponta longa de 160mm/6";
  - 1 alicate de pontas dobradas de 160mm/6";

- > 38 peças bits de chave de fenda de 10mm:
  - 19 peças bits de 10mm (L = 30 mm): H4, H5, H6, H7, H8, H10, H12, M5, M6, M8, M10, M12, T20, T25, T30, T40, T45, T50, T55.

- > 19 peças bits de 10mm (L = 75 mm): H4, H5, H6, H7, H8, H10, H12, M5, M6, M8, M10, M12, T20, T25, T30, T40, T45, T50, T55;
- > 1 peça adaptador de bit: 1/2"x10mm;
- > Chaves de fenda 14 peças:
  - SL: 3x75mm, 5,5x100mm, 5,5x150mm, 6,5x38mm, 6,5x100mm, 6,5x150mm, 8x150mm;
  - PH: PH0x75mm, PH1x75mm, PH1x100mm, PH2x38mm, PH2x100mm, PH2x150mm, PH3x150mm.

- > 19 chaves combinadas: 6, 7, 8, 9, 10, 11, 12, 13, 14, 15, 16, 17, 18, 19, 20, 21, 22, 24, 27mm;
- > 7 chaves de estrela: 6x7mm, 8x9mm, 10x11mm, 12x13mm, 14x15mm, 16x17mm, 18x19mm.

- > 5 ganchos.

### 161 PEÇAS



CÓDIGO

901518

TAMANHO

840x460x890mm

## GABINETE PARA FERRAMENTAS COM RODAS [Industrial]\*

- > Mesa de trabalho em PP com cabo em aço inox;
- > Equipado com dois rodízios giratórios fixos e dois com freio 5"x1.88" (125x48mm);
- > 6 gavetas são equipadas com forro de espuma EVA e corredeiras de rolamento de esferas para operação suave e longa duração;
- > Fecho integrado seguro fornecido com duas chaves;
- > 6 gavetas - Configuração:
  - 4 gavetas de largura total: 545x400x53mm;
  - 2 gavetas de largura total: 545x400x140mm;
- > Embalado por caixa principal.



SEM FERRAMENTAS:

CÓDIGO	TAMANHO
901501	840x460x890mm

COMPLETO COM FERRAMENTAS:

CÓDIGO	&	CÓDIGO
901501		569961

## CONJUNTO DE FERRAMENTAS ISOLADAS MERGULHADAS 68 PEÇAS [Bandeja EVA]

Bandeja 01

- > 10 peças 1/2" Soquete Dr.: 10, 11, 12, 13, 14, 16, 17, 19, 22, 24 mm
- > 2 peças de barra de extensão Dr. de 1/2": 5" (125mm) e 10" (250mm)
- > 1 peça 1/2" Dr. Alça em T: 8" (200mm)
- > 5 peças 1/2" Soquete Dr. Hexagonal: 4, 5, 6, 8, 10 mm
- > 1 peça de alça de catraca reversível Dr. de 1/2"
- > 7 peças 3/8" Soquete Dr.: 10, 12, 13, 14, 16, 17, 18 mm
- > 2 peças de barra de extensão Dr. de 3/8": 5" (125mm) e 10" (250mm)
- > 1 peça 3/8" Dr. Alça de catraca reversível


Bandeja 02

- > Chave de anel de 13 unidades: 8, 10, 12, 13, 14, 15, 16, 17, 18, 19, 21, 22, 24 mm
- > 4 alicates:
  - Alicate Combinado, 8" (200mm)
  - Alicate de ponta longa, 8" (200mm)
  - Alicate de corte diagonal, 7" (180mm)
  - Alicate para descascar fios, 6" (160mm)

Bandeja 03

- > Chave de extremidade aberta de 13 unidades: 8, 10, 12, 13, 14, 15, 16, 17, 18, 19, 21, 22, 24 mm
- > 1 chave ajustável, 8" (200mm)
- > 6 chaves de fenda:
  - SL 2,5x75mm, 4,0x100mm, 5,5x125mm,
  - PH0x60mm, PH1x80mm, PH2x100mm
- > Testador de tensão de 1 unidade: SL 3,0x70mm
- > Faca de 1 unidade: 7" (180mm)

&gt; Embalagem: caixa mestra.



CÓDIGO
569961



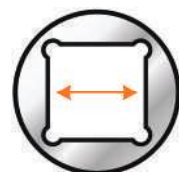
# WOKIN

## CONJUNTO DE CAIXA DE FERRAMENTAS 98 PEÇAS (Industrial)



**ERGO  
HANDLE**

**CrV**



**Dr.1/2"**  
**Dr.3/8"**  
**Dr.1/4"**

### 98 PEÇAS

#### Gaveta 1

- > 17 peças 1/2" soquetes sextavados: 10, 11, 12, 13, 14, 15, 16, 17, 18, 19, 20, 21, 22, 24, 27, 30, 32mm;
- > 2 peças 1/2" soquete da vela de ignição: 16, 21mm;
- > 2 peças 1/2" barra de extensão: 1/2"x125-250mm;
- > 1 peça junta universal de 1/2";
- > 1 peça 1/2" adaptador de 3 vias;
- > 13 unidades de soquetes sextavados de 1/4": 4, 4,5, 5,5, 6, 7, 8, 9, 10, 11, 12, 13, 14 mm;
- > 1 peça 1/4" barra de extensão: 1/4"x100mm;
- > 1 peça junta universal de 1/4";
- > 1 peça de alça giratória de 1/4";
- > Adaptador de bit 1 peça: 1/4"x25mm;
- > 1 catraca reversível de 1/4";
- > 1 catraca reversível de 1/2";
- > Conjunto de chaves sextavadas de braço longo com ponta esférica de 9 peças: 1,5, 2, 2,5, 3, 4, 5, 6, 8, 10 mm;
- > Conjunto de pontas de chave de fenda 20 peças: Torx: T10, T15, T20, T25, T27, T30 HEX: H3, H4, H5, H6  
PH: PH1, PH2, PH3 PZ: PZ1, PZ2, PZ3 SL: SL4, SL5, SL6;
- 1 peça adaptador de bits.

#### CÓDIGO

**901098**

#### Gaveta 1



#### Gaveta 2



#### Gaveta 3



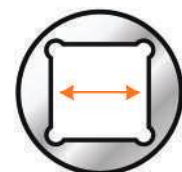
#### Gaveta 2

- > 1 peça alicate de bomba de água: 10";
- > 1 peça trena: 3m x 16mm;
- > Conjunto de chaves de fenda 8 peças: 6,5x38mm, 5,5x100mm, 6,5x100mm, 8x150mm, PH2x38mm, PH1x100mm, PH2x100mm, PH3x150mm;
- > 1 peça faca de lâmina de encaixe.

#### Gaveta 3

- > 1 peça chave ajustável: 10";
- > Conjunto de chaves combinadas de 11 peças: 6, 7, 8, 9, 10, 11, 12, 13, 14, 15, 17mm;
- > Conjunto de alicates 3 peças:
  - 1 alicate universal 7";
  - 1 alicate de corte diagonal 6";
  - 1 peça alicate de bico longo 6".

# **CONJUNTO DE FERRAMENTAS 132 PEÇAS - MÉTRICO E POLEGADAS [Industrial]**


**ERGO  
HANDLE**
**CrV**

**Dr.1/2"**  
**Dr.3/8"**  
**Dr.1/4"**

Gaveta 1



Gaveta 1



Gaveta 1



- > Caixa: com gavetas 3 peças;
- > Embalagem: caixa colorida.

## **Gaveta 1**

- > 11peças 1/2" soquetes métricos hexagonal: 13, 14, 15, 16, 17, 18, 19, 20, 21, 22, 24mm;
- > 9 peças 1/2" soquetes SAE de 6 pontos: 1/2", 9/16", 5/8", 11/16", 3/4", 13/16", 7/8", 15/16", 1";
- > 2peças 1/2" soquetes de vela SAE: 5/8", 13/16";
- > 1 peça de catraca de 1/2";
- > Barra de extensão de 1 peça 1/2": 5" 125mm;
- > 11peças 1/4" soquetes métricos de 6 pontos: 4, 5, 5, 6, 7, 8, 9, 10, 11, 12, 13mm;
- > 10pcs 1/4" soquetes SAE de 6 pontos: 5/32", 3/16", 7/32", 1/4", 9/32", 5/16", 11/32", 3/8", 7/16", 1/2";
- > 1 peça de catraca de 1/4";
- > 1 peça de alça giratória de 1/4";
- > Barra de extensão de 1 peça 1/4": 4"100mm;
- > Adaptador de bits de 1 unidade de 1/4";
- > Conjunto de bits 20pcs 1/4":
  - HEX: 3, 4, 5, 6;
  - Torx: 10, 15, 20, 25, 27, 30;
  - SL: 4, 5, 6;
  - PH: 1, 2, 3;
  - PZ: 1, 2, 3;

## **132 PEÇAS**

- > Adaptador de bits;
- > Conjunto de chaves sextavadas de 18 polegadas: 1/16", 5/64", 3/32", 1/8", 9/64", 5/32", 3/16", 1/4", 5/16", 0,05mm, 1/16", 5/64", 3/32", 7/64", 1/8", 5/32", 3/16", 7/32";
- > Conjunto de chaves sextavadas métricas de 18 unidades: 1,5, 2, 2,5, 3, 4, 4,5, 5, 6, 8, 1,27, 1,5, 2, 2,5, 3, 3,5, 4,5, 5,5mm.

## **Gaveta 2**

- > 7 chaves combinadas SAE: 1/4", 5/16", 3/8", 7/16", 1/2", 9/16", 5/8";
- > 7 chaves métricas: 8 mm, 10 mm, 12 mm, 13 mm, 14 mm, 17 mm, 19 mm;
- > 1 chave ajustável 8" 200mm;
- > 1 alicate de fixação 10" 250mm;
- > 1 faca.

## **Gaveta 3**

- > Chaves de fenda 6pcs: T20x100, T25x100, 5,5x100, 6,5x100, PH1x100, PH2x100;
- > 1 alicate combinado 6" 160mm;
- > 1 alicate de bico longo 6" 160mm;
- > 1 unidade de fita métrica de 5m/16 pés a.

**CÓDIGO**
**901013**



# WOKIN

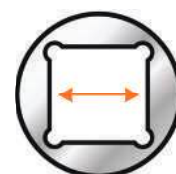
## CONJUNTO DE FERRAMENTAS 137 PEÇAS [Industrial]

**ERGO  
HANDLE**

**CrV**



**137 PEÇAS**



**Dr.1/2"**  
**Dr.3/8"**  
**Dr.1/4"**

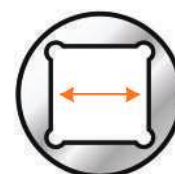
- > 1 peça alicate de bico longo 6" 160mm;
- > 1 alicate universal 6" 160mm;
- > 1 alicate de travamento 10" 250mm;
- > 1 peça 300g martelo de mecânico;
- > 8 peças chaves de combinação CrV: 8, 10, 12, 13, 14, 17, 19, 22mm;
- > 16 unidades de soquetes de 6 pontos de 1/2": 12, 13, 14, 15, 16, 17, 18, 19, 20, 21, 22, 23, 24, 27, 30, 32mm;
- > 8 unidades de soquetes de 6 pontos de 3/8": 10, 11, 12, 13, 14, 15, 16, 17mm;
- > 11 unidades de soquetes de 6 pontos de 1/4": 4, 4,5, 5, 5,5, 6, 7, 8, 9, 10, 11, 12mm;
- > 1 peça soquete estrela de 1/2": E20;
- > 5 peças de soquetes estrela de 3/8": E10, E12, E14, E16, E18;
- > 5 peças soquetes estrela de 1/4": E4, E5, E6, E7, E8;
- > 3 catracas reversíveis: 1/4", 3/8", 1/2", 72T;
- > 2 peças 1/2" barra de extensão CrV: 125mm, 250mm;
- > 2 peças 3/8" barra de extensão CrV: 75mm, 125mm;
- > 2 peças 1/4" barra de extensão CrV: 50mm, 100mm;
- > Conjunto de chaves sextavadas de braço longo com 9 peças: 1,5, 2, 2,5, 3, 4, 5, 6, 8, 10mm;
- > Chaves de fenda 4 peças: PH1x100mm, PH2x150mm, SL5.5x100mm, SL6.5x150mm;

- > 1 peça porta-pontas de chave de fenda: 1/4"x100mm;
- > 2 tomadas de vela CrV de 1/2": 16, 21mm;
- > 1 peça de junta universal CrV de 1/2";
- > 1 peça de junta universal CrV de 3/8";
- > 1 peça de junta universal CrV de 1/4";
- > 1 peça adaptador de 3 vias 1/2"(F)3/8"(M);
- > 1 peça adaptador de 3 vias 3/8"(F)1/4"(M);
- > 1 peça alça de soquete CrV de 1/4": 150mm;
- > 1 peça barra flexível CrV de 1/4": 150mm;
- > 1 peça 1/4" adaptador de bits CrV: 25mm;
- > 1 peça cabo flexível de 1/2": 375mm;
- > 44 peças 1/4"(6,35x25mm)S2 bits:
- 3 peças tipo M: M5-M6-M8, 3peças Ranhura: 4-5-6,5mm;
- 5 peças torx: T8-T10-T15-T20-T2-10 peças torx com furo: T8-2xT10-2xT15-2xT20-2xT25-T40;
- 4 unidades hexagonais: 3-4-5-6mm;
- 4 peças hex com furo: 3-4-5-6mm;
- 2 unidades phillips: PH1-PH2;
- 2 peças poço: PZ1-PZ2;
- 2 peças S quadrado: S1-S2;
- 3 peças tipo Y: 1-2-3mm;
- 3 peças tipo U: 4-6-8mm;
- 3 peças tipo X: 6-8-10mm;
- > Embalagem: maleta plástica.

**CÓDIGO**  
**155913**

# **CONJUNTO DE FERRAMENTAS 197 PEÇAS** (Industrial)

**ERGO  
HANDLE**
**CrV**

**197 PEÇAS**

**72T**
**Dr.1/2"**  
**Dr.3/8"**  
**Dr.1/4"**

> 3 catracas reversíveis: 1/4", 3/8", 1/2", 72T;  
> 17 unidades de soquetes Cr-V de 1/2": 10, 11, 12, 13, 14, 15, 16, 17, 18, 19, 20, 21, 22, 24, 27, 30, 32mm;  
> 10 unidades de soquetes Cr-V de 3/8": 10, 11, 12, 13, 14, 15, 16, 17, 18, 19mm;  
> 13 peças de soquete Cr-V de 1/4": 4, 4,5, 5, 5,5, 6, 7, 8, 9, 10, 11, 12, 13, 14mm;  
> 5 unidades de soquetes longos Cr-V de 1/2": 16, 17, 18, 19, 22mm;  
> 6 peças de soquetes longos Cr-V de 3/8": 10, 11, 12, 13, 14, 15mm;  
> 7 unidades de soquetes longos Cr-V de 1/4": 4, 5, 6, 7, 8, 9, 10mm;  
> 2 peças de soquetes estrela Cr-V de 1/2": E20, E24;  
> 6 peças de soquetes estrela Cr-V de 3/8": E10, E11, E12, E14, E16, E18;  
> 5 peças de soquetes estrela Cr-V de 1/4": E4, E5, E6, E7, E8;  
> 30 peças de bits de soquete de 1/4" 38 mm (material S2 dos bits): 4, 5,5, 6,5, 7mm, PH0, PH1, PH2,PZ0, PZ1, PZ2, A3, A4, A5, A6mm, T8, T9, T10, T15, T20, T25, T27, T30,TB8, TB9, TB10, TB15, TB20, TB25, TB27, TB30;  
> 24 peças 5/16" (8 x 30mm) S2 bits: 3peças slot: 8, 10, 12mm;  
2 unidades phillips: PH3, PH4; 2 peças posicionamento: PZ3,PZ4, 5 peças hex: H7, H8, H10, H12, H14, 6 peças torx: T40, T45, T50, T55, T60, T70, 6 peças torx com furo: TB40, TB45, TB50, TB55, TB60, TB70;

> 44 peças 1/4"(6.35x25mm) S2 bits: 3 peças tipo M: M5, M6, M8; 3 peças slot: 4, 5,5, 6,5 mm, 5 peças torx: T8, T10, T15, T20, T25; 10 peças torx com furo: T8, 2xT10, 2xT15, 2xT20, 2xT25, T40; 4 unidades hexagonais: 3, 4, 5, 6 mm, 4 peças hex com furo: 3, 4, 5, 6mm; 2 unidades phillips: PH1, PH2; 2 peças poço: PZ1, PZ2; 2 peças quadrado: S1, S2; 3 peças Tipo Y: 1, 2, 3; 3 peças Tipo U: 4, 6, 8; 3 peças tipo X: 6, 8, 10;  
> 2 peças 1/2" barras de extensão Cr-V: 250, 125mm;  
> 1 peça 3/8" barra de extensão Cr-V: 125mm;  
> 2 peças 1/4" barras de extensão Cr-V: 50, 100mm;  
> 1 peça alça de soquete Cr-V de 1/4": 150mm;  
> 1 peça barra deslizante Cr-V de 1/4": 115mm;  
> 1 peça 1/2" Cr-V adaptador de 3 vias;  
> 1 peça adaptador de bit Cr-V de 1/2": 38mm;  
> 1 peça 3/8" adaptador de bit Cr-V: 28mm;  
> 1 peça adaptador de bit Cr-V de 1/4": 25mm;  
> 2 soquetes de vela de ignição Cr-V de 1/2": 16, 21mm;  
> 1 peça de soquete de vela de ignição Cr-V de 3/8": 18mm;  
> 1 peça de junta universal Cr-V de 1/2";  
> 1 peça de junta universal Cr-V de 3/8";  
> 1 peça de junta universal Cr-V de 1/4";  
> 7 chaves sextavadas Cr-V: 1,27, 1,5, 2, 2,5, 3, 4, 5mm.

**CÓDIGO**
**155797**

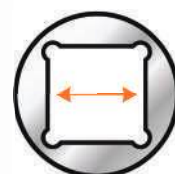



# WOKIN

## CONJUNTO DE CAIXA DE FERRAMENTAS 215 PEÇAS [Industrial]

**ERGO  
HANDLE**

**CrV**



**Dr.1/2"**  
**Dr.3/8"**  
**Dr.1/4"**

**215 PEÇAS**

> 3 catracas reversíveis: 1/4", 3/8", 1/2", 72T;  
> 2 peças de bits de soquete de 1/2"x58mm (material S2 dos bits):  
Torx T55, T60;  
> 12 chaves combinadas Cr-V:  
8, 10, 11, 12, 13, 14, 15, 16, 17, 18, 19, 22mm;  
> 15 unidades de soquetes Cr-V de 1/2":  
10, 11, 12, 13, 14, 15, 17, 19, 20, 21, 22, 24, 27, 30, 32mm;  
> 10 unidades de soquetes Cr-V de 3/8": 10, 11, 12, 13, 14, 15, 16, 17, 18, 19mm;  
> 12 peças de soquete Cr-V de 1/4": 4, 4,5, 5, 5,5, 6, 7, 8, 9, 10, 11, 12, 13mm;  
> 7 unidades de soquetes longos Cr-V de 1/4": 4, 5, 6, 7, 8, 9, 10mm;  
> 6 peças de soquetes longos Cr-V de 3/8": 10, 11, 12, 13, 14, 15mm;  
> 5 unidades de soquetes longos Cr-V de 1/2": 16, 17, 18, 19, 22mm;  
> 3 peças de soquetes estrela Cr-V de 1/2": E20, E22, E24;  
> 6 peças de soquetes estrela Cr-V de 3/8": E10, E11, E12, E14, E16, E18;  
> 5 peças de soquetes estrela Cr-V de 1/4": E4, E5, E6, E7, E8;  
> 30 peças de bits de soquete de 1/4"x38mm (material S2 dos bits):  
4, 5,5, 6,5, 7mm, PZ1, PZ2, PZ3, PH1, PH2, PH3, A3, A4, A5, A6mm, T8, T9, T10,  
T15, T20, T25, T27, T30, TB8, TB9, TB10, TB15, TB20, TB25, TB27, TB30;

> 30 peças 5/16" (8 x 30mm) S2 bits:  
6, 6,5, 8mm, PH3, PH4, PZ3, PZ4, H5,5, H6, H6,5, H7, H8, T25, T27, T30, T35,  
2xT40, T45, T50, TB27, TB30, TB35, TB40, TB45, TB50, M5, M6, M8, M10;  
> 2 peças 1/2" barras de extensão Cr-V: 250, 125mm;  
> 1 peça 3/8" barra de extensão Cr-V: 125mm;  
> 2 peças 1/4" barras de extensão Cr-V: 50, 100mm;  
> 1 peça adaptador de broca Cr-V de 1/2": 38mm;  
> 1 peça 3/8" adaptador de bit Cr-V: 28mm;  
> 1 peça adaptador de broca Cr-V de 1/4": 25mm;  
> 2 tomadas de vela de ignição Cr-V de 1/2": 16, 21mm;  
> 1 peça de soquete de vela de ignição Cr-V de 3/8": 18mm;  
> 1 peça de junta universal Cr-V de 1/2";  
> 1 peça de junta universal Cr-V de 1/4";  
> 1 peça de junta universal Cr-V de 3/8";  
> 1 peça chave de fenda: 1/4"x100mm;  
> 7 chaves sextavadas Cr-V: 1,27, 1,5, 2, 2,5, 3, 4, 5mm.

CÓDIGO

**155815**

## CONJUNTO DE FERRAMENTAS SOQUETES 1/4" e 1/2" DE 45 PEÇAS (Industrial)

**ERGO  
HANDLE**
**CrV**

Dr.1/2"  
Dr.1/4"

- > 18 unidades de soquetes CrV de 1/2";  
10, 11, 12, 13, 14, 15, 16, 17, 18, 19, 20, 21, 22, 23, 24, 27, 30, 32mm;
- > 2 peças de catraca ergonômica de dois componentes: 1/2", 1/4";
- > 1 peça 1/4" alça de soquete CrV: 150mm;
- > 1 peça 1/2" barra de extensão CrV: 250mm;
- > 2 peças soquetes de vela de ignição CrV: 16mm, 21mm;
- > 1 peça de junta universal CrV de 1/2";
- > 1 peça 1/2" barra de extensão CrV: 125mm;
- > 1 peça 1/2" CrV adaptador de 3 vias;
- > 12 peças de soquete CrV de 1/4";  
4, 5, 5,5, 6, 7, 8, 9, 10, 11, 12, 13, 14mm;
- > 1 peça barra flexível CrV de 1/4": 150mm;
- > 2 peças 1/4" barra de extensão CrV: 50, 100mm;
- > 1 peça de junta universal CrV de 1/4";
- > 1 peça 1/4" barra deslizante CrV;
- > Embalagem: maleta plástica.

CÓDIGO

155545


**45 PEÇAS**

## CONJUNTO DE FERRAMENTAS SOQUETES 1/4" e 1/2" DE 46 PEÇAS (Industrial)

**ERGO  
HANDLE**
**CrV**

Dr.1/2"  
Dr.1/4"

- > Bits de soquete 21 peças, modelo S2:  
- Torx: T10, T15, T20, T25, T30, T40;  
- Phillips: PH1, PH2, PH3;  
- Slot: 4, 5,5, 6,5mm;  
- Poz: PZ1, PZ2, PZ3;  
- Sextavado: 2, 2,5, 3, 4, 5, 6mm;
- > 1 unidade de catraca de dois componentes, 72T;
- > 13pcs soquetes métricos Cr-V:  
4, 4,5, 5, 5,5, 6, 7, 8, 9, 10, 11, 12, 13, 14mm;
- > Barra deslizante Cr-V de 1 peça;
- > Cabo de chave de fenda Cr-V de 1 unidade;
- > Junta universal Cr-V de 1 unidade;
- > Barra de extensão 2pcs Cr-V: 50, 100mm;
- > Adaptador Cr-V de 1 unidade: 25mm;
- > Barra flexível Cr-V de 1 unidade: 150mm;
- > 4 chaves hexagonais Cr-V: 1,27, 1,5, 2,0, 2,5 mm;
- > Embalagem: maleta plástica.

CÓDIGO

155146

TAMANHO

1/4"


**46 PEÇAS**



# WOKIN

## CONJUNTO DE FERRAMENTAS SOQUETES 1/2" DE 22 PEÇAS [Industrial]

**ERGO  
HANDLE**

**CrV**



- > 15 peças de soquetes mm CrV:  
10, 11, 12, 13, 14, 15, 16, 17, 18, 19, 22, 24, 27, 30, 32mm;
- > 1 peça de catraca de dois componentes, 72T;
- > 2 peças soquetes de vela de ignição CrV: 16, 21mm;
- > 2 peças barra de extensão CrV: 125, 250mm;
- > 1 peça de junta universal CrV;
- > 1 peça CrV adaptador de 3 vias;
- > Embalagem: maleta plástica.

CÓDIGO

155222



**22 PEÇAS**

## CONJUNTO DE FERRAMENTAS SOQUETES 94 PEÇAS [Industrial]

**ERGO  
HANDLE**

**CrV**



- > 1 peça de catraca de dois componentes de 1/2", 72T;
- > 18 unidades de soquetes mm padrão Cr-V de 1/2":  
10, 11, 12, 13, 14, 15, 16, 17, 18, 19, 20, 21, 22, 23, 24, 27, 30, 32mm;
- > 4 peças de soquetes mm profundo de 1/2" Cr-V: 14-15-17-19mm;
- > 1 peça de junta universal Cr-V 1/2";
- > 2 peças barra de extensão Cr-V 1/2": 125, 250mm;
- > 1 peça Cr-V 1/2" adaptador de 3 vias;
- > 2 peças soquetes de vela de ignição Cr-V: 16, 21mm;
- > 1 peça adaptador de bit Cr-V: 1/2"x38mm;
- > 1 peça de catraca de dois componentes de 1/4", 72T;
- > 13 peças de soquetes mm padrão Cr-V de 1/4":  
4, 4.5, 5, 5.5, 6, 7, 8, 9, 10, 11, 12, 13, 14mm;
- > 8 unidades de soquetes mm longos Cr-V de 1/4":  
6, 7, 8, 9, 10, 11, 12, 13mm;
- > 2 peças barra de extensão Cr-V 1/4": 50, 100mm;
- > 1 peça de junta universal Cr-V 1/4";
- > 1 peça Cr-V 1/4" barra deslizante 115mm;
- > 1 peça barra flexível 150mm;
- > Bits de soquete 17 peças (bits de material S2):  
SL4, SL5.5, SL7, PH1, PH2, PZ1, PZ2, T8, T10, T15, T20, T25, T30, H3, H4, H5, H6;
- > 1 adaptador de bit S2 de 1/4";
- > 15 peças bits Cr-V: 8x30mm, SL8, SL10, SL12mm, PH3, PH4, PZ3, PZ4, T40, T45, T50, T55, H8, H10, H12, H14;
- > 3 chaves sextavadas Cr-V: 1.5, 2, 2.5mm;
- > Embalagem: maleta plástica.

CÓDIGO

155694



**94 PEÇAS**

**WOKIN**

A FERRAMENTA  
OFICIAL DA

**STOCK**  
CAR PRO  
SERIES

## CONJUNTO DE FERRAMENTAS SOQUETES 1/2" COM CATRACA 12 PEÇAS [Industrial]



**ERGO  
HANDLE**

**CrV**

**72T Dr.1/2"**

- > 10 peças de soquetes milimétricos CrV: 10, 12, 13, 14, 16, 17, 18, 19, 21, 22mm;
- > 1 peça barra de extensão CrV: 125mm;
- > 1 peça de catraca de dois componentes, 72T, liberação rápida;
- > Embalagem: cabide de plástico com etiqueta colorida.

CÓDIGO

**154830**

**12 PEÇAS**

## CONJUNTO DE FERRAMENTAS SOQUETES 3/8" COM CATRACA 12 PEÇAS [Industrial]



**ERGO  
HANDLE**

**CrV**

**72T**

- > 10 unidades de soquetes CrV milimétricos: 8, 10, 11, 12, 13, 14, 16, 17, 18, 19mm;
- > 1 peça barra de extensão CrV: 75mm;
- > 1 peça de catraca de dois componentes, 72T, liberação rápida;
- > Embalagem: cabide de plástico com etiqueta colorida.

CÓDIGO

**154820**

TAMANHO

**3/8".**

**12 PEÇAS**

## CONJUNTO DE FERRAMENTAS SOQUETES 1/4" COM CATRACA 14 PEÇAS [Industrial]



**ERGO  
HANDLE**

**CrV**

**72T**

- > Soquetes CrV milimétricos de 12 peças: 4, 5, 5,5, 6, 7, 8, 9, 10, 11, 12, 13, 14mm;
- > 1 peça barra de extensão: 50mm;
- > 1 peça de catraca de dois componentes, 72T, liberação rápida;
- > Embalagem: cabide de plástico com etiqueta colorida.

CÓDIGO

**154810**

TAMANHO

**1/4".**

**14 PEÇAS**

## CONJUNTO DE FERRAMENTAS SOQUETES 1/2" COM CATRACA 24 PEÇAS [Industrial]



**ERGO  
HANDLE**

**CrV**

**72T**



**Dr.1/2"**

- > 18 peças 1/2" Cr-V DR. Soquetes: 10, 11, 12, 13, 14, 15, 16, 17, 18, 19, 20, 21, 22, 23, 24, 27, 30, 32mm;
- > 2 peças 1/2" DR, barras de extensão: 5", 10";
- > 1 peça 1/2" DR, barra T deslizante 10";
- > 1 peça 1/2" DR, junta universal;
- > 1 peça 1/2" DR, alça mais rápida;
- > 1 peça 1/2" DR, alça de catraca;
- > Embalagem: caixa de aço.

CÓDIGO

**155424**

**24 PEÇAS**



# WOKIN

## CONJUNTO DE FERRAMENTAS 60 PEÇAS [Industrial]



**NEW!**

- > Chaves combinadas de 12 unidades:  
8, 10, 11, 12, 13, 14, 15, 16, 17, 18, 19, 22mm;
- > Chaves de fenda 8 peças:  
PH1×100mm, PH2×100mm, PH2×200mm, PH3×200mm, PH2×38mm,  
SL5,5×100mm, SL8×200mm, SL6,5×38mm;
- > 1 chave ajustável 10" 250mm;
- > 1 alicate de fixação 10" 250mm;
- > 1 peça 1/2" Dr. alça flexível: 375mm;
- > 2 peças 1/2" Barra de extensão Dr. CrV: 125mm, 255mm;
- > 1 peça 1/2" junta universal Dr. CrV;
- > 2 soquetes de vela de ignição CrV: 16, 21 mm;
- > 18 peças CrV 1/2" Dr. 6 soquetes de pontos:  
8, 10, 11, 12, 13, 14, 15, 16, 17, 18, 19, 20, 21, 22, 24, 27, 30, 32mm;
- > 1 peça 1/2" catraca reversível Dr;
- > Conjunto de chaves sextavadas de 9 unidades:  
1,5/2/2,5/3/4/5/6/8/10mm;
- > Alicate combinado de 1 peça: 8" 200mm;
- > 1 alicate de bico longo 6" 160mm;
- > 1 alicate de corte diagonal 6" 160mm;
- > Caixa de ferramentas de 1 unidade, 3 camadas;
- > Embalagem: etiqueta colorida e caixa de aço.



**CÓDIGO**  
**156759**

**60 PEÇAS**

## CONJUNTO DE FERRAMENTAS SOQUETES 3/4" (Industrial)

- > 10 soquetes 3/4" Cr-V: 22, 24, 27, 30, 32, 36, 38, 41, 46, 50mm;
- > 1 peça de barra deslizante Cr-V 450mm (18");
- > 1 peça de barra de extensão Cr-V 200mm (8");
- > 1 peça de barra de extensão Cr-V 400mm (16");
- > 1 peça de cabo de catraca Cr-V;
- > Junta universal Cr-V de 1 unidade;
- > Embalagem: caixa de aço.



CÓDIGO  
**156815**

TAMANHO  
**3/4"**

**ERGO  
HANDLE**  
**CrV**

**72T**

**15 PEÇAS**

## CONJUNTO DE PONTAS E SOQUETES 38 PEÇAS

- > 9 peças 1/4 soquetes:  
5, 6, 7, 8, 9, 10, 11, 12, 13mm;
- > Brocas CrV de 25mm:
- SL: 3, 4, 5, 6mm;
- PH: PH0, PH1, PH2, PH3;
- PZ: PZ0, PZ1, PZ2, PZ3;
- HEX: 2, 2.5, 3, 4, 5, 5.5, 6mm;
- TX: T10, T15, T20, T25, T27, T30, T40;
- > 1 unidade de barra de extensão de 3";
- > 1 unidade de adaptador de broca de 1/4";
- > 1 unidade de alça de 1/4";
- > Embalagem: caixa de plástico.



CÓDIGO  
**206638**

**38 PEÇAS**

## CONJUNTO DE PONTAS E SOQUETES 41 PEÇAS

- > Alça em T de troca rápida de 1 peça;
- > Adaptador CrV de 1 unidade de 25mm;
- > Barra de extensão de 1 unidade de 140mm;
- > 6 soquetes: 5, 6, 7, 8, 10, 12mm;
- > 32 peças de bits CrV de 25mm:
- SL: 3, 4, 5, 6, 7mm;
- PH: 2XPH0, 2XPH1, 3XPH2, 2XPH3;
- PZ: PZ0, PZ1, PZ2, PZ3;
- HEX: 2, 3, 4, 5, 6mm;
- TX: T8, T9, T10, T15, T20, T25, T27, T30, T40;
- > Embalagem: caixa de plástico.



CÓDIGO  
**206741**

**41 PEÇAS**

## CONJUNTO DE BITS E SOQUETES DE 42 PEÇAS

- > 1 peça catraca chave de fenda;
- > 16 peças bits (6,35x25mm): SL: 3, 4, 5, 6mm;
- PH: PH0, PH1, PH2, PH3, TX: T10, T15, T20, T25, HEX: 3, 4, 5, 6mm;
- > 1 peça adaptador 25mm;
- > 1 peça driver de bits de precisão;
- > 1 peça de suporte magnético;
- > 12 peças bits de precisão (4x28mm): SL: 2, 2.5, 3mm;
- PH0, PH00, PH000, TX: T5, T6, T7, H1.3, H1.5, H2.0;
- > 9 peças soquetes de 1/4": 4, 5, 6, 7, 8, 9, 10, 11, 12mm;
- > Embalagem: caixa de plástico.



CÓDIGO  
**206842**

TAMANHO  
**3.0x75mm**

**42 PEÇAS**

## CONJUNTO DE BITS DE CHAVES DIVERSAS 32 PEÇAS (Industrial)

- > 1 peça 1/4" x 65mm porta-ponta de chave de fenda com ímã forte;
- > 30 peças 1/4" x 25mm S2 bits;
- PH: PH1, PH2, PH2, PH3;
- PZ: PZ1, PZ2, PZ2, PZ3;
- SL: 3-4-5-6mm;
- Hex: H3-H4-H5-H6;
- Torx: T10-T15-T20-T25-T27-T30-T40;
- Torx (com furo): T10-T15-T20-T25-T27-T30-T40;
- > 1 peça adaptador de 1/4", 25mm;
- > Embalagem: caixa de plástico e blister duplo.



CÓDIGO  
**212232**

**32 PEÇAS**



# WOKIN

## CONJUNTOS CHAVES DE APERTO

### CONJUNTO DE CHAVES COMBINADAS 12 PEÇAS [Industrial]



- > Tamanho: 6, 7, 8, 9, 10, 11, 12, 13, 14, 17, 19, 22mm;
- > CrV;
- > Cromado, acabamento manchado;
- > Embalagem: bolsa com caixa colorida.

CÓDIGO  
**150812**

**12 PEÇAS**

### CONJUNTO DE CHAVES COMBINADAS 8 PEÇAS [Industrial]



- > Tamanho: 8, 10, 12, 13, 14, 15, 17, 19 mm;
- > CrV;
- > Cromado, acabamento acetinado;
- > Embalagem: bolsa com caixa colorida.

CÓDIGO  
**150808**

**8 PEÇAS**

### CONJUNTO DE CHAVES ESTRELA DUPLA 12 PEÇAS [Industrial]



- > Tamanhos: 6x7, 8x9, 10x11, 12x13, 14x15, 16x17, 18x19, 20x22, 21x23, 24x27, 25x28, 30x32mm;
- > CrV;
- > Cromado, acabamento acetinado;
- > Embalagem: bolsa com caixa colorida.

CÓDIGO  
**151012**

**12 PEÇAS**

### CONJUNTO DE CHAVES DE BOCA DUPLA 8 PEÇAS [Industrial]



- > Tamanho: 6x7, 8x9, 10x11, 12x13, 14x15, 16x17, 18x19, 20x22mm;
- > CrV, acabamento preto;
- > Cabo de plástico bicomponente;
- > Embalagem: blister duplo.

CÓDIGO  
**150908**

**8 PEÇAS**

## CONJUNTO DE CHAVES COM CATRACA COMBINADA - ARTICULADA 7 PEÇAS [Industrial]

- > CrV;
- > Cromado, acabamento manchado;
- > Embalagem: cabide de plástico.



**CÓDIGO** **TAMANHO**  
**151907** **8, 10, 12, 13, 14, 17 e 9mm**

**7 PEÇAS**

## CONJUNTO DE CHAVES COMBINADA COM CATRACA - FIXA 7 PEÇAS [Industrial]

- > CrV;
- > Cromado, acabamento acetinado;
- > Embalagem: cabide de plástico.



**CÓDIGO** **TAMANHO**  
**151807** **8, 10, 12, 13, 14, 17 e 9mm**

**7 PEÇAS**

## CONJUNTO DE FERRAMENTAS 9 PEÇAS



- > 1 peça trena de aço 3x16mm;
- > 1 peça PH1x100mm chave de fenda phillips;
- > 1 peça chave de fenda SL5.5x100mm;
- > 1 peça 8" chave ajustável;
- > 1 alicate de corte diagonal de 6";
- > 1 alicate de universal de 7";

- > 1 peça estilete;
- > 1 peça chave de teste de 140mm, certificado pela CE;
- > 1 peça fita isolante de PVC, certificado CE;
- > Embalagem: case de lona.

**CÓDIGO**  
**209509**

**9 PEÇAS**

## CONJUNTO DE MARTELOS CHAPEAÇÃO 7 PEÇAS [Industrial]



- > 7 unidades:
- Martelo de extremidade de cinzel de 1 unidade;
- 1 peça de martelo de picareta;
- 1 peça martelo de impacto;
- 1 unidade de boneca encolhível;
- 1 unidade de carrinho de extremidade dupla;

- Tasso curvo de 1 unidade;
- Tasso de salto de 1 unidade;
- Cabo de nogueira;
- > Martelo de aço especial forjado para ferramentas;
- > Superfície pintada e polida de laranja, tratamento térmico.

**CÓDIGO** **TAMANHO**  
**252907** **7 Peças**

**7 PEÇAS**

## CONJUNTO DE ADAPTADOR SDS-PLUS 3 PEÇAS

- > Tamanho: Ø10mm x 1/4", Ø10mm x 3/8", Ø10mm x 1/2";
- > CrV;
- > Comprimento: 65mm;
- > Acabamento com jato de areia;
- > Embalado por cartão deslizante.



**CÓDIGO**  
**222903**

## ADAPTADOR

- > DIN3123;
- > CrV;
- > Acabamento com jato de areia;
- > Embalagem: cartão blister.



**CÓDIGO** **TAMANHO**  
**223112** **1/2"x70mm**



### CONJUNTO DE 3 ALICATES

**DROP  
FORGED**



**3 PEÇAS**

- > 1 alicate universal de 7";
- > 1 alicate de corte diagonal 6";
- > 1 alicate de ponta longa 6";
- > Aço especial para ferramentas;
- > Niquelado;
- > Punho de plástico industrial;
- > Embalagem: blister duplo.



CÓDIGO	TAMANHO
100903	160mm, 6"; 180mm, 7"; 160mm, 6".

### ALICATE BICO LONGO

**DROP  
FORGED**



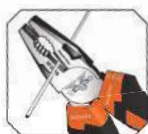
- > Aço especial para ferramentas;
- > Niquelado;
- > Punho de plástico industrial;
- > Embalagem: cartão de papel.



CÓDIGO	TAMANHO
100208	200mm, 8".

### ALICATE UNIVERSAL CRV (Industrial)

**ERGO  
HANDLE**  
**CrV**



- > CrV, acabamento preto;
- > Punho de plástico industrial;
- > Embalagem: blister duplo.

CÓDIGO	TAMANHO
101006	160mm, 6".
101008	200mm, 8".

### ALICATE UNIVERSAL



- > Aço ferramenta especial forjado;
- > Niquelado;
- > Cabo de plástico industrial;
- > Embalagem: cartão de papel.

CÓDIGO	TAMANHO
100007	180mm, 7".
100008	200mm, 8".

### ALICATE DE BICO LONGO



- > Aço ferramenta especial forjado;
- > Niquelado;
- > Cabo de plástico bicomponente;
- > Embalagem: cartão de papel.

CÓDIGO	TAMANHO
100206	160mm, 8".

### ALICATE DE BICO CURVO



- > Aço ferramenta especial forjado;
- > Niquelado;
- > Cabo de plástico bicomponente;
- > Embalagem: cartão de papel.

CÓDIGO	TAMANHO
100306	160mm, 6".

## ALICATE DE CORTE DIAGONAL (Industrial)

- > CrV, acabamento preto;
- > Punho de plástico de dois componentes;
- > Embalagem: blister duplo.

**ERGO  
HANDLE**  
**CrV**

CÓDIGO	TAMANHO
101107	180mm, 7"



## ALICATE DE CORTE DIAGONAL

- > Aço ferramenta especial forjado;
- > Niquelado;
- > Cabo de plástico de dois componentes;
- > Embalagem: cartão de papel.

CÓDIGO	TAMANHO
100106	160mm, 6"



## ALICATE DE CORTE DIAGONAL (Industrial)

- > CrV, acabamento preto;
- > Cabo de plástico bicomponente;
- > Embalagem: blister duplo.

CÓDIGO	TAMANHO
101106	160mm, 6"

**ERGO  
HANDLE**  
**CrV**


## ALICATE DE BICO DIAGONAL (Industrial)

- > CrV, acabamento preto;
- > Punho de plástico de dois componentes;
- > Embalagem: blister duplo.

**ERGO  
HANDLE**  
**CrV**

CÓDIGO	TAMANHO
101206	160mm, 6"



## ALICATE BICO CURTO (Industrial)

- > CrV, acabamento preto;
- > Punho de plástico de bicomponente;
- > Embalagem: blister duplo.

CÓDIGO	TAMANHO
101306	160mm, 6"

**ERGO  
HANDLE**  
**CrV**


## ALICATE DESCASCA FIOS CRV (Industrial)

- > CrV, acabamento preto;
- > Punho de plástico de dois componentes;
- > Embalagem: blister duplo.

**ERGO  
HANDLE**  
**CrV**
**HRC  
44-48  
BODY**

CÓDIGO	TAMANHO
101406	160mm, 6"



## ALICATE BOMBA D'ÁGUA

- > Aço ferramenta especial forjado;
- > Niquelado;
- > Cabo de plástico bicomponente;
- > Embalagem: cartão de papel.

CÓDIGO	TAMANHO
100510	250mm, 10"



## ALICATE BOMBA D'ÁGUA CRV (Industrial)

- > CrV, acabamento preto;
- > Punho de plástico de dois componentes;
- > Embalagem: blister duplo.

CÓDIGO	TAMANHO
101510	160mm, 6"

**ERGO  
HANDLE**  
**CrV**

**DROP  
FORGED**




## ALICATE PARA BOMBA DE ÁGUA DE LIBERAÇÃO RÁPIDA [Industrial]



- > CrV, acabamento preto;
- > Alça mergulhada;
- > Embalagem: cartão PP com caixa colorida.

CÓDIGO	TAMANHO
101610	230mm, 10"
101612	250mm, 12"

## TORQUÊS ARMADOR CRV [Industrial]



**CrV**  
**DROP FORGED**

- > Aço, ferramenta de alta qualidade;
- > Acabamento preto;
- > Punho mergulhado;
- > Embalagem: cartão de papel.

CÓDIGO	TAMANHO
102709	230mm, 9"
102710	250mm, 10"

## TORQUÊS DE CORTE CRV [Industrial]

- > Aço, ferramenta de alta qualidade;
- > Acabamento preto;
- > Punho mergulhado;
- > Embalagem: cartão de papel.



CÓDIGO	TAMANHO
102807	180mm, 7"

**DROP FORGED**



## TORQUÊS DE CARPINTEIRO CRV [Industrial]

- > Aço, ferramenta de alta qualidade;
- > Acabamento preto;
- > Punho mergulhado;
- > Embalagem: cartão de papel.



CÓDIGO	TAMANHO
102908	200mm, 8"

**DROP FORGED**



## ALICATE DE ANÉIS INTERNO, CURVO

- > Aço, ferramenta de alta qualidade;
- > Niquelado;
- > Punho mergulhado;
- > Embalagem: cartão blister.



CÓDIGO	TAMANHO
104607	180mm, 7"



## ALICATE DE ANÉIS EXTERNO, RETO

- > Aço, ferramenta de alta qualidade;
- > Niquelado;
- > Punho mergulhado;
- > Embalagem: cartão blister.



CÓDIGO	TAMANHO
104707	180mm, 7"



## ALICATE DE ANÉIS INTERNOS, RETO

- > Aço, ferramenta de alta qualidade;
- > Niquelado;
- > Alça mergulhada;
- > Embalagem: cartão blister.



CÓDIGO	TAMANHO
104507	180mm, 7"

## ALICATE DE ANÉIS EXTERNOS, CURVO

- > Aço, ferramenta de alta qualidade;
- > Niquelado;
- > Alça mergulhada;
- > Embalagem: cartão blister.



CÓDIGO	TAMANHO
104807	7"

## CONJUNTO DE ALICATES DE ANÉIS 4 PEÇAS

- > Aço, ferramenta de alta qualidade;
- > Niquelado;
- > Alça mergulhada;
- > Embalagem: blister duplo.



CÓDIGO TAMANHO  
**104907 18mm, 7"**

**4 PEÇAS**

## ALICATE DE BICO LONGO RETO DE 11"

- > Aço ferramenta especial forjado;
- > Superfície com acabamento preto e polimento fino;
- > Mordentes serrilhados proporcionam maior poder de prensão;
- > Alça mergulhada;
- > O design de longo alcance permite maior acesso em locais apertados e áreas de difícil acesso;
- > Embalagem: cartão pendurado.



**NEW!**

CÓDIGO TAMANHO  
**109311 280mm, 11"**

## ALICATE DE BICO LONGO 11" 45° CURVADO

- > Nariz torto 45°;
- > Aço ferramenta especial forjado;
- > Superfície com acabamento preto e polimento fino;
- > Mordentes serrilhados proporcionam maior poder de prensão;
- > Alça mergulhada;
- > O design de longo alcance permite maior acesso em locais apertados e áreas de difícil acesso;
- > Embalagem: cartão pendurado.



**NEW!**

CÓDIGO TAMANHO  
**109321 280mm, 11"**

## ALICATE DE BICO LONGO CURVO 90° 11"

- > Nariz torto 90°;
- > Tamanho: 11" / 280mm;
- > Aço ferramenta especial forjado;
- > Superfície com acabamento preto e polimento fino;
- > Mordentes serrilhados proporcionam maior poder de prensão;
- > Alça mergulhada;
- > O design de longo alcance permite maior acesso em locais apertados e áreas de difícil acesso;
- > Embalagem: cartão pendurado.



**NEW!**

CÓDIGO TAMANHO  
**109331 280mm, 11"**

## ALICATE DE PRESSÃO BOCA RETA CRV (Industrial)

- > CrV;
- > HRC 52-HRC 56;
- > Niquelado;
- > Embalagem: cartão de papel.



**CrV**

CÓDIGO TAMANHO  
**103010 250mm, 10"**

**DROP FORGED**



## ALICATE DE PRESSÃO BOCA CURVA CRV (Industrial)

- > CrV;
- > HRC 52-HRC 56;
- > Niquelado;
- > Embalagem: cartão de papel.



**CrV**

CÓDIGO TAMANHO  
**103110 250mm, 10"**

**DROP FORGED**



## ALICATE DE PRESSÃO BICO LONGO (Industrial)

- > CrV;
- > HRC 52-HRC 56;
- > Niquelado;
- > Embalagem: cartão de papel.




**NEW!**

CÓDIGO TAMANHO ABERTURA MÁXIMA  
**103209 9" 65mm**

## ALICATE DE PRESSÃO

- > Aço ferramenta especial forjado;
- > Niquelado;
- > HRC38-HRC45;
- > Embalagem: cartão de papel.



CÓDIGO TAMANHO ABERTURA MÁXIMA  
**103410 10" 50mm**



# WOKIN

## ALICATE DE PRESSÃO BICO LONGO

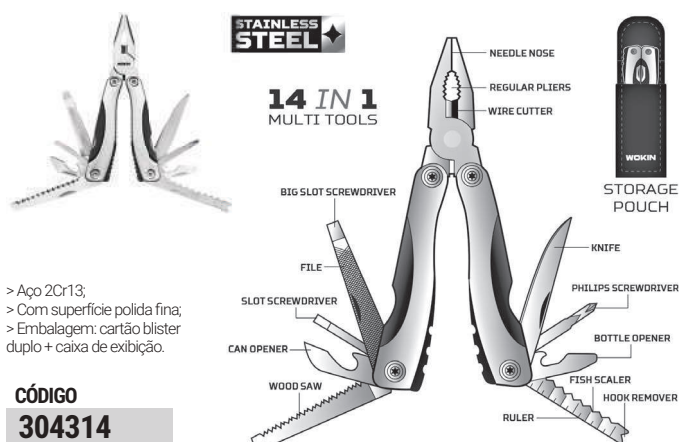
- > Aço ferramenta especial forjado;
- > Niquelado;
- > HRC38-HRC45;
- > Embalagem: cartão de papel.



**NEW!**

CÓDIGO 103509 TAMANHO 9" ABERTURA MÁXIMA 65mm

## ALICATE MULTIUSO



- > Aço 2Cr13;
- > Com superfície polida fina;
- > Embalagem: cartão blister duplo + caixa de exibição.

CÓDIGO 304314

## ALICATE E CRIPADOR AUTOMÁTICO (Industrial)

- > Cabeça em liga de zinco;
- > Cr12MoV, HRC52-60°;
- > Superfície com acabamento preto;
- > Cabo de plástico bicomponente;
- > Medidor de decapagem: 24-10AWG / 0,2-6mm²;

- > Corte/crimpagem: 22-10AWG / 0,5-6mm²;
- > Terminal não isolado: 12-10AWG / 4-6mm²;
- > Terminal não isolado: 16-14AWG / 1,5-2,5mm²;
- > Terminal não isolado: 22-18AWG / 0,5-1mm²;
- > Embalagem: blister duplo.

CÓDIGO 552308 TAMANHO 8"/200mm



**NEW!**

## ALICATE PARA DECAPAR E CRIPAR FIOS

- > Com ponta afiada para cortar fio;
- > Com função de fio push down;
- > Com função de descascamento de fios;
- > Pode retirar seis tipos de tamanho de fio;
- > Pode cortar cinco tipos de tamanho de parafuso de cobre;
- > Embalagem: cartão blister.

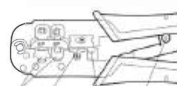


CÓDIGO 552808 TAMANHO 215mm, 8.5"

**NEW!**

## ALICATE DE CRIMPAGEM MODULAR COM CATRACA (Industrial)

- > Aço carbono com estrutura temperada;
- > Superfície com acabamento quimicamente preto;
- > Punho ergonômico de dois componentes PP/TPR;
- > Forma W/KEY compacta e durável em suporte modular 8P;
- > Corte e descasque o fio em uma operação, fácil e eficiente com o decapador de cabos redondos;
- > Para plugue modular de crimpagem como segue: 8P8C/RJ45, 8P6C, 8P4C, 8P2C, 6P6C/RJ12, 6P4C/RJ11, 6P2C;
- > Embalagem: cartão blister.



CÓDIGO 553068




## REBITADOR MANUAL

- > Corpo em aço temperado;
- > Adequado para rebites de alumínio: 2,4mm (3/32"), 3,2mm (1/8"), 4,0mm (5/32"), 4,8mm (3/16");
- > Chave de bico fornecida;
- > Embalagem: cartão blister.



CÓDIGO 215110



## REBITADOR MANUAL (Industrial)

- > Corpo em alumínio;
- > Adequado para rebites de alumínio: 2,4mm (3/32"), 3,2mm (1/8"), 4,0mm (5/32"), 4,8mm (3/16");
- > Chave de bocal fornecida;
- > Embalagem: cartão blister.



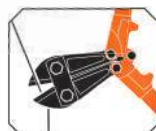
CÓDIGO 215210

## CORTADOR DE VERGALHÃO (Industrial)

- > Lâmina CrV;
- > Acabamento preto;
- > Embalagem: caixa de desenho com etiqueta colorida.



**CrV**



CÓDIGO	TAMANHO
103718	450mm, 18"
103724	600mm, 24"

## CORTADOR DE VERGALHÃO

- > Lâmina de aço, ferramenta de alta qualidade;
- > Acabamento polido;
- > Embalagem: caixa de desenho com etiqueta colorida.



CÓDIGO	TAMANHO
103818	18"
103824	24"
103830	30"
103836	36"

## CORTADOR DE CABOS

- > Aço, ferramenta de alta qualidade;
- > Punho mergulhado;
- > Embalagem: cartão blister.



**DROP FORGED**



CÓDIGO	TAMANHO	MÁXIMA CAPACIDADE DE CORTE
552006	160mm, 6"	φ6mm/25mm².
552008	200mm, 8"	φ7mm/35mm².

## CORTADOR DE CABOS

- > Serviço pesado;
- > Aço, ferramenta de alta qualidade;
- > Punho mergulhado;
- > Embalagem: cartão blister.



**HEAVY DUTY**

**DROP FORGED**



CÓDIGO	TAMANHO	MÁXIMA CAPACIDADE DE CORTE
552110	250mm, 10"	φ9mm/60mm².

## PISTOLA DE SILICONE

- > Aço estampado, barra de empurrar engrenagem;
- > Embalagem: etiqueta colorida.



CÓDIGO	TAMANHO
361109	225mm, 9"

## PISTOLA DE SILICONE (Industrial)

- > Corpo em alumínio, gatilho em aço;
- > Embalagem: etiqueta colorida.



CÓDIGO	TAMANHO
361409	225mm, 9"

## PISTOLA DE SILICONE FECHADA (Industrial)

- > Corpo em tubo de alumínio com empurrador de eixo;
- > Tampa de alumínio;
- > Porca de fixação em alumínio;
- > Alças de alumínio resistentes;
- > Embalagem: etiqueta colorida.



CÓDIGO	TAMANHO
361309	225mm, 9"

## PISTOLA DE SILICONE FECHADA (Industrial)

- > Corpo em tubo de alumínio com empurrador de eixo;
- > Tampa de alumínio;
- > Porca de fixação em alumínio;
- > Alças de alumínio resistentes;
- > Embalado com etiqueta colorida.



CÓDIGO	TAMANHO
361315	375mm, 15"



### CONJUNTO DE BITS DE CHAVE 40 PEÇAS

- > Material: Cr-V;
- > 2 peças Articulações 3/8"+1/2";
- > 19 peças de bits de 30mm;
- > T20, T25, T30, T40, T45, T50, T55;
- > H4, H5, H6, H7, H8, H10, H12;
- > M5, M6, M8, M10, M12;
- > 19 peças de bits de 75mm;
- > T20, T25, T30, T40, T45, T50, T55;
- > H4, H5, H6, H7, H8, H10, H12;
- > M5, M6, M8, M10, M12;
- > Embalagem: maleta de metal.



**NEW!**

CÓDIGO  
207040

### CONJUNTO DE BITS DE CHAVE DE FENDA 2 PEÇAS (Industrial)



- > Aço industrial S2, temperado e revenido;
- > Acabamento acetinado;
- > Ponta antiderrapante;
- > Embalagem: cartão blister.

CÓDIGO TAMANHO  
210102 PH2x25mm



### CONJUNTO DE BITS DE CHAVE TORX 2 PEÇAS (Industrial)




- > Aço industrial S2, temperado e revenido;
- > Acabamento acetinado;
- > Embalagem: cartão blister.

CÓDIGO	TAMANHO
210310	T10x25mm
210315	T15x25mm
210320	T20x25mm
210325	T25x25mm
210327	T27x25mm
210330	T30x25mm
210340	T40x25mm

### CONJUNTO DE BITS DE CHAVE PHILLIPS 2 PEÇAS (Industrial)

- > Aço industrial S2, temperado e revenido;
- > Acabamento acetinado;
- > Ponta antiderrapante;
- > Embalagem: cartão blister.

CÓDIGO TAMANHO  
210802 PHZx50mm



### CONJUNTO DE PORTA BITS MAGNÉTICO 33 PEÇAS

- > Contém:
- > 1 peça porta-bits magnético de 1/4"x60mm;
- > 32 peças Cr-V 1/4"x25mm bits:
- 9 peças Torx com furo: T8, T10, T15, T20, T25, T27, T30, T35, T40;
- 6 unidades hexagonais com furo: H2, H2.5, H3, H4, H5, H6;
- 6 unidades sextavadas com furo SAE: H5/64, H3/32, H7/64, H1/8, H9/64, H5/32;
- 3 peças X tipo: 6, 8, 10;
- 4 peças tipo Y: 1, 2, 3, 4;
- 4 peças Slot com furo: 4, 6, 8, 10;
- > Embalagem: caixa de plástico com blister duplo.



CÓDIGO  
212333

### CONJUNTO DE BITS PHILLIPS PS2 10 PEÇAS (Industrial)

- > Aço industrial S2, temperado e revenido;
- > Acabamento acetinado;
- > Embalagem: cartão deslizante.

CÓDIGO TAMANHO  
212003 PH2/PH2x65mm



### PORTA BITS DE LIBERAÇÃO RÁPIDA (Industrial)

- > Material: CrV + aço inoxidável + alumínio;
- > Embalagem: cartão deslizante.

CÓDIGO TAMANHO  
222660 60mm



### PORTA-BICOS DE LIBERAÇÃO RÁPIDA 1/2" x 1/4"

- > Unidade quadrada de 1/2";
- > Material: 40Cr com tratamento térmico;
- > Superfície com acabamento preto.

CÓDIGO  
789902



## BROCAS

### CONJUNTO DE BROCAS HSS PARA METAL 13 PEÇAS



> HSS, DIN338;  
> Tamanho: 1,5, 2, 2,5, 3, 3,2, 3,5, 4, 4,5, 4,8, 5, 5,5, 6, 6,5mm;  
> 118° Ângulo geral;  
> Embalagem: caixa de ferro com etiqueta colorida.

CÓDIGO  
**751013**



**13 PEÇAS**

### CONJUNTO DE BROCAS HSS PARA METAL 19 PEÇAS



> HSS, DIN338  
1, 1,5, 2, 2,5, 3, 3,5, 4, 4,5, 5, 5,5, 6, 6,5, 7, 7,5, 8, 8,5, 9, 9,5, 10mm;  
> 118° Ângulo geral;  
> Embalagem: caixa de ferro com etiqueta colorida.

CÓDIGO  
**751019**



**19 PEÇAS**

### BROCAS DE AÇO HSS CO5% DIN 338 (Industrial)



### CONJUNTO DE BROCAS PARA ALVENARIA/ CONCRETO 5 PEÇAS



**5 PEÇAS**

> ISO5468, DIN8039;  
> Ponta de carboneto padrão europeu;  
> Ângulo geral de 130°;  
> Haste cilíndrica;  
> Superfície cromada;  
> Aplicação em todas as furadeiras rotativas e de percussão;  
> Para uso em bloco de alvenaria de tijolos de concreto leve;  
> Embalagem: caixa de plástico.

CÓDIGO TAMANHO  
**751505 4x75, 5x85, 6x100, 8x120, 10x120mm**

CÓDIGO	TAMANHO	COMPRIMENTO DA CANETA
750420	2.0x49mm	24mm
750425	2.5x57mm	30mm
750430	3.0x61mm	33mm
750435	3.5x70mm	39mm
750440	4.0x75mm	43mm
750445	4.5x80mm	47mm
750450	5.0x86mm	52mm
750455	5.5x93mm	57mm
750460	6.0x93mm	57mm
750465	6.5x101mm	60mm
750470	7.0x109mm	69mm
750475	7.5x109mm	69mm

CÓDIGO	TAMANHO	COMPRIMENTO DA CANETA
750480	8.0x49mm	75mm
750485	8.5x117mm	75mm
750490	9.0x125mm	81mm
750495	9.5x125mm	81mm
750500	10.0x133mm	87mm
750505	10.5x133mm	87mm
750510	11.0x142mm	94mm
750515	11.5x142mm	94mm
750520	12.0x151mm	101mm
750525	12.5x151mm	101mm
750530	13.0x151mm	101mm



## BROCA DE ALVENARIA/ CONCRETO



- > ISO5468, DIN8039;
- > Ponta TCT de alta qualidade;
- > Ângulo geral de 130°;
- > Haste cilíndrica;
- > Superfície cromada;
- > Aplicação em furadeiras rotativas e de percussão;
- > Para uso em bloco de alvenaria de tijolos de concreto leve;
- > 1 peça embalada em blister.



ISO 5468

CÓDIGO	TAMANHO
751104	4x75mm
751105	5x85mm
751106	6x100mm
751108	8x120mm

CÓDIGO	TAMANHO
751110	10x120mm
751112	12x150mm
751114	14x150mm
751116	16x150mm

## BROCA SDS PONTA TIPO X [Industrial]



- > Ponta X TCT de alta qualidade;
- > Corpo em liga de aço cromado;
- > Haste SDS plus, canal duplo;
- > Acabamento com jato de areia;
- > Embalagem: cabide de plástico com plástico retrátil.

CÓDIGO	TAMANHO
755108	8x160mm
755110	10x160mm
755112	12x160mm

## CONJUNTO DE BROCAS PARA MADEIRA 8 PEÇAS

- > Aço carbono de alta qualidade, DIN338;
- > Endurecido e temperado;
- > Acabamento preto com superfície polida;
- > Embalagem: caixa de plástico.



CÓDIGO	TAMANHO
751608	3, 4, 5, 6, 7, 8, 9, 10mm

8 PEÇAS

## BROCA PARA MADEIRA [Industrial]

- > Aço carbono de alta qualidade, DIN338;
- > Endurecido e revenido;
- > Acabamento preto com superfície polida;
- > Embalagem: cartão blister.



CÓDIGO	TAMANHO
754303	3.0x6mm
754304	4.0x75mm
754305	5.0x86mm
754306	6.0x93mm

CÓDIGO	TAMANHO
754307	7.0x109mm
754308	8.0x117mm
754309	9.0x125mm
754310	10x133mm

## BROCA SDS

- > Ponta TCT de alta qualidade;
- > Corpo em liga de aço cromado;
- > Haste SDS plus, canal duplo;
- > Acabamento com jato de areia;
- > Embalagem: cabide de plástico.



CÓDIGO	TAMANHO
752105	5x160mm
752106	6x160mm
752108	8x160mm
752110	10x160mm
752112	12x160mm
752113	13x160mm
752114	14x160mm
752115	15x160mm
752116	16x160mm

CÓDIGO	TAMANHO
752308	8x260mm
752310	10x260mm
752312	12x260mm
752408	8x310mm
752410	10x310mm
752412	12x310mm
752414	14x310mm
752416	16x310mm
752418	18x310mm
752420	20x310mm
752520	20x450mm
752524	24x450mm

## PONTEIRO SDS (Industrial)

- > Corpo em liga de aço;
- > Acabamento com jato de areia;
- > Embalagem: cabide de plástico.



CÓDIGO	TAMANHO
752801	14x250mm

## TALHADEIRA SDS-PLUS (Industrial)

- > Plano;
- > Corpo em liga cromada;
- > Acabamento com jato de areia;
- > Embalagem: cabide de plástico.



CÓDIGO	TAMANHO
752802	14x250x20mm

## TALHADEIRA SDS (Industrial)

- > Plano;
- > Corpo em liga cromada;
- > Acabamento com jato de areia;
- > Embalagem: cabide de plástico.



CÓDIGO	TAMANHO
752840	14x250x40mm

## PONTEIRO MAX (Industrial)

- > Ponto;
- > Corpo em liga cromada;
- > Acabamento com jato de areia;
- > Embalagem: cabide de plástico.



CÓDIGO	TAMANHO
753500	14x400mm

## TALHADEIRA MAX (Industrial)

- > Plano;
- > Corpo em liga cromada;
- > Acabamento com jato de areia;
- > Embalagem: cabide de plástico.



CÓDIGO	TAMANHO
753525	18x400x25mm

## BROCA ESCALONADA HSS DE TITÂNIO

- > HSS, Endurecido;
- > Superfície de revestimento de titânio;
- > Embalagem: blister duplo.



CÓDIGO	TAMANHO
759020	4-20x2mm
759032	4-32x2mm

## CONJUNTO DE BROCA 3 PEÇAS

- > 4-12x2mm, 4-20x2mm, 4-32x2mm;
- > Superfície de revestimento de titânio;
- > Material HSS;
- > Embalagem: caixa de madeira e manga colorida.



CÓDIGO
756603

**NEW!**

## CONJUNTO DE SERRA BIMETÁLICA 9 PEÇAS

- > Serra de furo 6 peças:  
3/4" (19mm), 7/8" (22mm),  
1-1/8" (29mm), 1-1/2" (38mm),  
1-3/4" (44mm), 2-1/4" (57mm);
- > 2 peças Mandris:  
Mandril de haste hexagonal de  
3/8" (9,5 mm) com broca  
poli HSS para serra copo de  
1/2"-1-3/16" (14-30mm);  
Mandril de haste hexagonal de  
7/16" (11 mm) com broca  
poli HSS para serra copo de  
1-1/4"-1-7/8" (32-210mm);
- > Adaptador de 1 unidade;
- > Embalado em caixa de  
molde de sopro.



CÓDIGO
756509

**NEW!**



### ESPÁTULA (Industrial)

- > Aço ferramenta de alta qualidade, tratado termicamente;
- > Aço temperado;
- > Cabo de TPR;
- > Embalagem: saco poli com etiqueta colorida.



**NEW!**

CÓDIGO	TAMANHO
350402	50mm, 2"
350425	60mm, 2.5"
350403	80mm, 3"
350404	100mm, 4"

CÓDIGO	TAMANHO
350405	125mm, 5"
350406	150mm, 6"
350408	200mm, 8"
350410	250mm, 10"

### COLHER DE PEDREIRO - CANTO REDONDO

- > Cabo de TPR;
- > Embalagem: saco poli com etiqueta colorida.



**NEW!**

CÓDIGO	TAMANHO	DIÂMETRO DE BIELA
354107	175mm, 7"	9.5mm
354108	200mm, 8"	9.5mm

### DESEMPENO LISO - CABO TPR (Industrial)

- > Aço inoxidável;
- > Cabo de plástico bicomponente;
- > Embalagem: saco poli com etiqueta colorida.



**NEW!**

CÓDIGO	TAMANHO
355101	280x120mm

### DESEMPENO DENTADO - CABO TPR (Industrial)

- > Aço inoxidável;
- > Dentes: 10x10mm;
- > Cabo de plástico bicomponente;
- > Embalagem: saco poli com etiqueta colorida.



**NEW!**

CÓDIGO	TAMANHO
355102	280x120mm

### DESEMPENO DE EVA

- > Material: EVA;
- > Embalagem: saco poli com etiqueta colorida.



CÓDIGO	TAMANHO
355501	230x100x10mm

### RASPADOR DE REJUNTE

- > 2 lâminas de carboneto com cabo de plástico preto;
- > Espessura de uma lâmina: 3mm;
- > Remoção eficiente de impurezas na lacuna.



**NEW!**

CÓDIGO
357801

**WOKIN**A FERRAMENTA  
OFICIAL DA**STOCK**  
CAR PRO  
SERIES**VENTOSA  
SIMPLES 25KG**

- > Corpo de plástico;
- > Embalagem: blister duplo.

**NEW!**

CÓDIGO	TAMANHO	DIÂMETRO DE BIELA
664001	25Kgs	11.5mm

**VENTOSA  
DUPLA 50KG**

- > Com duas ventosas;
- > Corpo de plástico;
- > Embalagem: blister duplo.

**NEW!**

CÓDIGO	TAMANHO	DIÂMETRO DE BIELA
664002	50Kgs	11.5mm

**VENTOSA TRIPLA 75KG**

- > Com três ventosas;
- > Corpo de plástico;
- > Embalagem: blister duplo.

**NEW!**

CÓDIGO	TAMANHO	DIÂMETRO DE BIELA
664003	75Kgs	11.5mm

**FEICON**TEM NOVIDADE  
NA CONSTRUÇÃO,  
TEM NA FEICON!08 - 11 / ABRIL / 2025  
SÃO PAULO EXPO-SP**NOSSA PARCERIA  
RENOVADA PARA MAIS  
UM ANO DE SUCESSO.****Nos vemos na  
FEICON 2025.**

CONFIRA NOSSOS PRODUTOS.

**WOKIN**FERRAMENTAS DE QUALIDADE,  
TRABALHO DE QUALIDADE. @wokin.br  
 wokintools.com.br  
 +55 47 99213 6936



## CAIXAS E BOLSAS PARA FERRAMENTAS

### CAIXA PARA FERRAMENTAS [Industrial]



> 3 camadas;  
> Embalagem: etiqueta colorida.

CÓDIGO	TAMANHO	ESPESSURA DO AÇO	PESO
901220	495x200x295mm	0.6-0.8mm	5.1Kg/11,2litros

### CAIXA PARA FERRAMENTAS [Industrial]



> 3 camadas;  
> Embalagem: etiqueta colorida.

CÓDIGO	TAMANHO	ESPESSURA DO AÇO	PESO
901116	404x200x205mm	0.6-0.8mm	3.0Kg/6,6litros

### BOLSA PARA FERRAMENTAS [Industrial]

> Estrutura rígida para fácil abertura e acesso;  
> Divisória especial dos bolsos internos e externos, fácil acesso ao compartimento de ferramentas;  
> Alça de ombro ajustável incluída;  
> Caixa de tecido leve;  
> Embalagem: cabide de papel com saco poli.



CÓDIGO	TAMANHO
906017	17"

### BOLSA PARA FERRAMENTAS [Industrial]

> Divisória especial dos bolsos interno e externo, fácil acesso ao compartimento de ferramentas;  
> Cabo inox;  
> Alça de ombro ajustável incluída;  
> Design especial de fundo duplo;  
> Aba de fecho;  
> Caixa de tecido leve;  
> Embalagem: cabide de papel com saco poli.



CÓDIGO	TAMANHO
906117	14 432mm

### BOLSA PARA FERRAMENTAS [Industrial]

> Estrutura rígida para fácil abertura e acesso;  
> Base de plástico reforçado para maior durabilidade;  
> Divisória especial dos bolsos internos e externos;  
> Fácil acesso ao compartimento de ferramentas;  
> Alça de ombro ajustável incluída;  
> Embalagem: cabide de papel com saco poli.



CÓDIGO	TAMANHO
906216	16" 406mm

### BOLSA PARA FERRAMENTAS 14" [Industrial]

> Tamanho: 14";  
> O comprimento da base: 35cm;  
> A largura da base: 22cm;  
> A altura: 26 cm;  
> Estrutura rígida para fácil abertura e acesso;  
> Base em PP reforçada para maior durabilidade;  
> Divisória especial dos bolsos internos e externos, fácil acesso ao compartimento de ferramentas;  
> Alça de ombro ajustável incluída;  
> Embalagem: cabide de papel com saco poli.



CÓDIGO	TAMANHO
906214	14"

## BOLSA DE FERRAMENTAS COM CINTO [Industrial]

- > Com 11 bolsos;
- > 1 peça de laço de martelo;
- > Fecho de fita métrica de 1 unidade;
- > Alça ajustável;
- > Embalagem: cabide de papel com saco poli.

CÓDIGO  
**906513**



## MOCHILA PARA FERRAMENTAS [Industrial]

- > Tamanho: 480x380x180mm;
- > Fundo de PVC grosso;
- > Anti-furo;
- > Característica: Fundo de PVC antiderrapante grosso de plástico, leve e anti-queda, ferramentas afiadas não são fáceis de perfurar o fundo do saco e machucar as pessoas;
- Resistente ao desgaste;
- > Embalagem: cabide de papel com saco poli.

CÓDIGO TAMANHO  
**906710 480x380x180mm**

## MOCHILA

- > Material: Náilon;
- > Capacidade: 15kgs;
- > Uso: Diariamente;
- > Estilo: Profissional;
- > Característica: leve à prova d'água;
- > Função: Pacote empresarial.

CÓDIGO TAMANHO  
**907001 41x31x15cm**



# WOKIN

## CHAVES DE APERTO

### CHAVE DE BOCA AJUSTÁVEL

- > Aço especial para ferramentas;
- > Acabamento cromado;
- > Embalagem: etiqueta pendurada.



CÓDIGO	TAMANHO
150010	250mm, 10"
150012	300mm, 12"
150015	375mm, 15"
150018	450mm, 18"

### CHAVE DE BOCA AJUSTÁVEL (Industrial)

- > Aço, ferramenta de alta qualidade;
- > Preto acabado e polido;
- > Punho de plástico de dois componentes;
- > Embalagem: blister duplo.



CÓDIGO	TAMANHO
150236	150mm, 6"
150238	200mm, 8"
150240	250mm, 10"
150242	300mm, 12"

### GRIFFO CRV (Industrial)

- > Mandíbula móvel, com aço cromo de alta qualidade;
- > Embalagem: etiqueta pendurada com caixa de desenho.

CrV



CÓDIGO	TAMANHO	FIXAÇÃO MÁXIMA DIÂMETRO
104012	300mm, 12"	43mm
104014	350mm, 14"	50mm
104018	450mm, 18"	60mm
104024	600mm, 24"	76mm
104036	900mm, 36"	105mm

### GRIFFO

- > Mordente móvel, com aço, ferramenta de alta qualidade;
- > Embalagem: etiqueta pendurada com caixa de desenho.



CÓDIGO	TAMANHO	CÓDIGO	TAMANHO
104110	250mm, 10"	104118	450mm, 18"
104112	300mm, 12"	104124	600mm, 24"
104114	350mm, 14"	104136	900mm, 36"

### CHAVE UNIVERSAL

- > Aço especial para ferramentas de alta qualidade;
- > Acabamento cromado;
- > Cabo de plástico bicomponente;
- > Embalagem: cartão blister.

NEW!



CÓDIGO	TAMANHO
150412	9-32mm

## CHAVE DE FILTRO DE ÓLEO [Industrial]

- > Com banda de aço inoxidável flexível para prender o filtro com segurança;
- > Adapta-se à maioria dos filtros de óleo;
- > Embalagem: cartão de papel sanduíche.



CÓDIGO	TAMANHO
108001	2-7/8"-3-1/4"(73-83mm)
108002	3-1/4"-3-7/8"(83-98mm)

## CHAVE COMBINADA [Industrial]

- > DIN 3113;
- > CrV;
- > Cromado, acabamento acetinado;
- > Embalagem: Uma caixa colorida com 2 cabides de plástico.



CÓDIGO	TAMANHO	CÓDIGO	TAMANHO
150506	9mm	150519	19mm
150507	7mm	150520	20mm
150508	8mm	150521	21mm
150509	9mm	150522	22mm
150510	10mm	150523	23mm
150511	11mm	150524	24mm
150512	12mm	150525	25mm
150513	13mm	150526	26mm
150514	14mm	150527	27mm
150515	15mm	150528	28mm
150516	16mm	150529	29mm
150517	17mm	150530	30mm
150518	18mm	150532	32mm

## CHAVE ESTRELA [Industrial]

- > DIN 838;
- > CrV;
- > Cromado, acabamento acetinado;
- > Embalagem: Uma caixa colorida com 2 cabides de plástico.



CÓDIGO	TAMANHO	CÓDIGO	TAMANHO
150706	6x7mm	150718	18x19mm
150708	8x9mm	150720	20x22mm
150710	10x11mm	150722	21x23mm
150712	12x13mm	150724	24x27mm
150714	14x15mm	150725	25x28mm
150716	16x17mm	150730	30x32mm

## CHAVE DE CATRACA COMBINADA FIXA [Industrial]

- > CrV;
- > Cromado, acabamento acetinado;
- > Embalagem: cabide de plástico com etiqueta colorida.



CÓDIGO	TAMANHO	CÓDIGO	TAMANHO
151509	9mm	151517	17mm
151510	10mm	151518	18mm
151511	11mm	151519	19mm
151512	12mm	151520	20mm
151513	13mm	151521	21mm
151514	14mm	151522	22mm
151515	15mm	151523	23mm
151516	16mm	151524	24mm



# WOKIN

## CHAVE DE CATRACA COMBINADA DE CABEÇA FLEXÍVEL [Industrial]



- > Cr-V;
- > Cromado, acabamento manchado;
- > Embalagem: cabide de plástico com etiqueta colorida.

CÓDIGO	TAMANHO	CÓDIGO	TAMANHO
151608	8mm	151617	17mm
151610	10mm	151619	19mm
151612	12mm	151622	22mm
151613	13mm	151624	24mm
151614	14mm		

## CHAVE BIELA VAZADA



- > Aço ferramenta especial forjado, tratado termicamente;
- > Espelho polido, cromado;
- > Embalagem: etiqueta de bandeira.

CÓDIGO	TAMANHO	CÓDIGO	TAMANHO
152508	8mm	152514	14mm
152510	10mm	152517	17mm
152512	12mm	152519	19mm
152513	13mm		

## TORQUÍMETRO COM CATRACA REVERSÍVEL [Industrial]



- > De acordo com ISO 6789;
- > Liberação de tolerância de precisão  $\pm 3\%$  do valor da escala;
- > O reversível com acionamento quadrado e alavanca de câmbio integrada;
- > Função de catraca reversível para aperto controlado no sentido horário;
- > Liberar sinal quando o valor for atingido;
- > Embalagem: BMC + etiqueta colorida.

CÓDIGO	TAMANHO
157522	1/2" x 20-120 N.M (14,8-88,6 pés.lbs.)
157524	1/2" x 40-220 N.M (29,5-162,4 pés.lbs.)
157526	1/2" x 60-330 N.M (44,3-243,6 pés.lbs.)
157531	3/4" x 100-600 N.M (73,8-442,8 pés.lbs.)
157543	1" x 300-1500 N.M (221,4-1107,1 pés.lbs.)

# CHAVES DE FENDA PHILLIPS / HEX

## CONJUNTO DE CHAVES DE FENDA 6 PEÇAS

- > CrV;
- > Cabo em PVC transparente;
- > Ponta magnética;
- > Embalagem: blister duplo.

### 6 PEÇAS

CÓDIGO	TAMANHO
201805	3x75, 5x100, 6x150mm, PH0x75, PH1x100, PH2x150mm



## CONJUNTO DE CHAVES DE FENDA DE PRECISÃO 6 PEÇAS

- > Embalagem: caixa de plástico com caixa colorida.

### 6 PEÇAS

CÓDIGO	TAMANHO
205806	1.4x0.5, 2.0x0.5, 2.4x0.6, 3.0x0.6mm, PH0, PH1



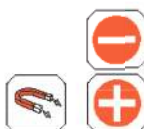
## CONJUNTO DE CHAVES DE FENDA E PHILLIPS 2 PEÇAS

- > Material: 40Cr;
- > Punho de plástico ergonômico;
- > Embalagem: cabide de plástico com etiqueta colorida.



### 2 PEÇAS

CÓDIGO	TAMANHO
202502	SL6.5x100mm, PH2x100mm



## CONJUNTO DE CHAVES DE FENDA E PHILLIPS 4 PEÇAS

- > Material: 40Cr;
- > Punho de plástico ergonômico;
- > Embalagem: Blister duplo.



### 4 PEÇAS

CÓDIGO	TAMANHO
202604	SL5.5x100, SL6.5x150mm, PH1x100, PH2x150mm



## CONJUNTO DE CHAVES DE FENDA E PHILLIPS 6 PEÇAS

- > Material: 40Cr;
- > Punho de plástico ergonômico;
- > Embalagem: Blister duplo.



### 6 PEÇAS

CÓDIGO	TAMANHO
202706	SL3x75, SL5.5x100, SL6.5x100, PH0x75, PH1x100, PH2x100mm



## CONJUNTO DE CHAVES DE FENDA E PHILLIPS DE 8 PEÇAS

- > Material: 40Cr;
- > Punho de plástico ergonômico;
- > Embalagem: Blister duplo.



### 8 PEÇAS

CÓDIGO	TAMANHO
202808	SL3x75, SL5.5x100, SL6.5x150, SL6.5x38, PH2x38, PH0x75, PH1x100, PH2x150mm



## CHAVE DE FENDA (Industrial)

- > CrV;
- > Pega confortável de dois componentes;
- > Ponta magnética com acabamento preto;
- > Embalagem: cabide de plástico com caixa colorida.



CÓDIGO	TAMANHO
200033	3.0x75mm
200066	6.5x150mm



## CHAVE PHILLIPS (Industrial)

- > CrV;
- > Pega confortável de dois componentes;
- > Ponta magnética com acabamento preto;
- > Embalagem: cabide de plástico com caixa colorida.



CÓDIGO	TAMANHO
200233	PH0x75mm
200254	PH1x100mm

CÓDIGO	TAMANHO
200266	PH2x150mm
200312	PH1x300mm





# WOKIN

## CHAVE DE FENDA, STUBBY (Industrial)

- > CrV;
- > Punho confortável de dois componentes;
- > Ponta magnética com acabamento preto;
- > Embalagem: cabide de plástico com caixa colorida.



CÓDIGO  
**200261**

TAMANHO  
**PH2x38mm**

## CONJUNTO DE CHAVES DE FENDA E PHILLIPS CABO CURTO 2 PEÇAS (Industrial)

- > CrV;
- > Pega confortável de dois componentes;
- > Cromado, acabamento manchado;
- > Embalagem: cabide de plástico com etiqueta colorida.

**ERGO HANDLE**

**2 PEÇAS**

CÓDIGO  
**200822**

TAMANHO  
**6.5x38mm, PH2x38mm**



## CONJUNTO DE CHAVE DE FENDA 8 PEÇAS (Industrial)

- > CrV;
- > Punho confortável de dois componentes;
- > Cromado, acabamento manchado;
- > Embalagem: blister duplo.



**8 PEÇAS**

CÓDIGO  
**200808**

TAMANHO  
**3x75, 5.5x100, 6.5x150, 6.5x38mm  
PH0x75, PH1x100, PH2x150, PH2x38mm**

## CONJUNTO DE CHAVES DE FENDA E PHILLIPS 4 PEÇAS (Industrial)

- > CrV;
- > Pega confortável de dois componentes;
- > Ponta magnética com acabamento preto;
- > Embalagem: cartão de papel sanduiche.



**4 PEÇAS**

CÓDIGO  
**200804**

TAMANHO  
**4.0x100, 6.5x100mm  
PH1x100, PH2x100mm**



## CONJUNTO DE CHAVES DE FENDA E PHILLIPS 6 PEÇAS (Industrial)

**ERGO HANDLE**  
**CrV**

- > CrV;
- > Pega confortável de dois componentes;
- > Ponta magnética com acabamento preto;
- > Embalagem: cartão de papel.



**6 PEÇAS**

CÓDIGO  
**200806**

TAMANHO  
**5.5x100, 6.5x150, PH1x100,  
PH2x150, PZ1x100, PZ2x150mm**



## CONJUNTO DE CHAVES DE FENDA E PHILLIPS CABO EXTRA LONGO 2 PEÇAS (Industrial)

- > CrV;
- > Pega confortável de dois componentes;
- > Cromado, acabamento manchado;
- > Embalagem: cabide de plástico com etiqueta colorida.



**ERGO HANDLE**  
**2 PEÇAS**

CÓDIGO  
**200902**

TAMANHO  
**6.0x300mm, PH2x300mm**



## CONJUNTO DE CHAVES DE FENDA E PHILLIPS DE PRECISÃO 6 PEÇAS

- > CrV;
- > Alça ergonômica de conforto;
- > Embalado em caixa de plástico.

**6 PEÇAS**

**CrV**

CÓDIGO  
**205706**

TAMANHO  
**2.0x50, 2.5x50, 3.0x50mm,  
PH000x50, PH00x50, PH0x50mm**



## CHAVE PHILLIPS REFORÇADA DE BATER (Industrial)

- > Eixo de aço S2, formato hexagonal;
- > Reforço hexagonal para torque extra ao usar chave inglesa;
- > Ponta magnética, acabamento preto;
- > Tampa de metal forte, tratamento térmico;
- > PP+TPR Aperto confortável;
- > Embalagem: cabide de plástico.



CÓDIGO  
**201664**

TAMANHO  
**PH2x100mm**

CÓDIGO  
**201666**

TAMANHO  
**PH2x150mm**

CÓDIGO  
**201668**

TAMANHO  
**PH3x200mm**

## CONJUNTO DE CHAVES HEXAGONAIS BRAÇO LONGO 9 PEÇAS

> Tamanhos: 1, 5, 2, 2, 5, 3, 4, 5, 6, 8 e 10mm;  
> Material: CrV;  
> Tratamento térmico, cromado;  
> Embalagem: cartão blister.

**CrV**
**9 PEÇAS**
**CÓDIGO**  
**207209**


## CONJUNTO DE CHAVES HEXAGONAIS 8 PEÇAS

> Tamanhos: 1,5, 2, 2,5, 3, 4, 5, 6, 8mm.  
> Material: CrV;  
> Tratamento térmico, cromado;  
> Mantido em um suporte de armazenamento de plástico de tamanho de bolso com alça antiderrapante;  
> Embalagem: cabide de plástico.

**8 PEÇAS**
**CÓDIGO**  
**208708**

**CrV**


## CONJUNTO DE CHAVES HEXAGONAIS DOBRÁVEIS DE 8 PEÇAS

> Tamanhos: 1,5, 2, 2,5, 3, 4, 5, 6, 8mm;  
> Material: CrV;  
> Tratamento térmico, cromado;  
> Mantido em um suporte de armazenamento de liga de alumínio de bolso;  
> Embalagem: cabide de plástico.

**8 PEÇAS**
**CÓDIGO**  
**208318**

**CrV**


## CONJUNTO DE CHAVES HEX DE BRAÇO LONGO DE PONTA ESFÉRICA 9 PEÇAS

> Material: CrV;  
> Tamanho: 1,5, 2, 2,5, 3, 4, 5, 6, 8, 10 mm;  
> Tratado termicamente, cromado;  
> Embalagem: cartão blister.

**9 PEÇAS**
**CÓDIGO**  
**207509**

**CrV**

## CONJUNTO DE CHAVE HEX EXTRA-LONGA DE PONTA DE ESFERA DE 9 PEÇAS

> Material: CrV  
> Tamanho: 1,5, 2, 2,5, 3, 4, 5, 6, 8, 10mm;  
> Tratado termicamente, cromado;  
> Embalagem: cartão blister.

**9 PEÇAS**
**CÓDIGO**  
**207609**

**CrV**

## CONJUNTO DE CHAVES HEXAGONAIS 10 PEÇAS

> Tamanhos: 1,5, 2, 2,5, 3, 4, 5, 5,5, 6, 8, 10mm;  
> Embalagem: cartão blister.

**10 PEÇAS**
**CrV**
**CÓDIGO**  
**208510**


## CONJUNTO DE CHAVES HEX DE BRAÇO EXTRA-LONGO 9 PEÇAS

> Material: CrV;  
> Tamanho: 1,5, 2, 2,5, 3, 4, 5, 6, 8, 10mm;  
> Tratado termicamente, cromado;  
> Embalagem: cartão blister.

**9 PEÇAS**
**CÓDIGO**  
**207309**

**CrV**

## CONJUNTO DE CHAVES HEX TORX BRAÇO LONGO 9 PEÇAS

> Tamanhos: T10, T15, T20, T25, T27, T30, T40, T45, T50;  
> Material: CrV;  
> Tratamento térmico, cromado;  
> Embalagem: cartão blister.

**9 PEÇAS**
**CÓDIGO**  
**207809**

**CrV**




# WOKIN

## CONJUNTO DE CHAVES HEX DE BRAÇO EXTRA LONGO TORX 9 PEÇAS

- > Material: CrV;
- > Tamanho: 0,05", 1/16", 5/64", 3/32", 7/64", 1/8", 9/64", 5/32", 3/16", 7/32", 1/4", 5/16", 3/8";
- > Tratado termicamente;
- > Preto acabado;
- > Embalagem: cartão blister.



CÓDIGO  
208613

9 PEÇAS

## CONJUNTO DE CHAVES EXTRA LONGO TORX 9 PEÇAS

- > Material: CrV;
- > Tamanho: T10, T15, T20, T25, T27, T30, T40, T45, T50;
- > Tratado termicamente, cromado;
- > Embalagem: cartão blister.



CÓDIGO  
207909

9 PEÇAS

## CONJUNTO DE CHAVES T TORX T-HANDLE 8 PEÇAS

- > Material: CrV;
- > Pega confortável bicolor;
- > Tamanho: T-10x75mm, T-15x75mm, T-20x100mm, T-25x100mm, T-30x150mm, T-40x150mm, T-45x200mm, T-50x200mm;
- > Embalagem: blister duplo.

8 PEÇAS



CÓDIGO  
209008

## CONJUNTO DE CHAVES HEX TORX DOBRÁVEIS 8 PEÇAS

CrV



- Tamanhos: T9, T10, T15, T20, T25, T27, T30, T40;
- > Material: CrV;
- > Tratamento térmico, cromado;
- > Mantido em um suporte de armazenamento de plástico de tamanho de bolso com alça antiderrapante;
- > Embalagem: cabide de plástico.



CÓDIGO  
208808

8 PEÇAS

## CONJUNTO DE CHAVES HEX TORX DOBRÁVEIS DE 8 PEÇAS

CrV



- Tamanhos: T9, T10, T15, T20, T25, T27, T30, T40;
- > Material: CrV;
- > Tratamento térmico, cromado;
- > Mantido em um suporte de armazenamento de liga de alumínio de bolso;
- > Embalagem: cabide de plástico.



CÓDIGO  
208218

8 PEÇAS

# ISOLADAS

## CONJUNTO DE FERRAMENTAS MANUAIS ISOLADAS 18 PEÇAS [Linha Premium]

### > Conteúdo:

Alicate combinado mergulhado isolado de 200mm;  
Alicate de ponta longa com isolamento de 160mm;  
Alicate de corte diagonal mergulhado isolado de 160mm;  
Alicate decapador de fio mergulhado isolado de 160mm;  
Chaves de fenda isoladas:  
0,4x2,5x75mm; 0,8x4,0x100mm; 1,0x5,5x125mm;  
Chaves de fenda Phillips isoladas:  
PH0x60mm; PH1x80mm; PH2x100mm;  
Chaves de boca isoladas:  
10mm, 12mm, 14mm, 17mm, 19mm;  
Testador de tensão de 3,0x70mm;  
Faca de cabo 50x180mm;  
Chave ajustável isolada de 250mm;  
> Certificado VDE/GS;  
> Fabricado de acordo com EN60900;  
> Caixa de plástico forte  
embalada com EVA dentro;  
> Embalagem de uma caixa:  
manga colorida.



### CÓDIGO

**569918**

## CONJUNTO DE FERRAMENTAS MANUAIS ISOLADAS 25 PEÇAS [Linha Premium]

### > Conteúdo:

Alicate combinado mergulhado isolado de 180 mm;  
Alicate de ponta longa com isolamento de 180 mm;  
Alicate de corte diagonal mergulhado isolado de 160 mm;  
Chaves de fenda isoladas: 0,8x4,0x100mm; 1,0x5,5x125mm;  
Chaves de fenda isoladas: PH1x80mm; PH2x100mm;  
Tomadas mergulhadas isoladas:  
1/2" (10mm, 11mm, 12mm, 13mm, 14mm, 16mm, 17mm,  
18mm, 19mm, 22mm, 24mm, 27mm, 30mm, 32mm);  
Chave ajustável isolada de 200mm;  
Barras de extensão isoladas:  
1/2"x125mm; 1/2"x250mm;  
Catraca reversível mergulhada  
isolada de 1/2"x250;  
> Certificado VDE/GS;  
> Fabricado de acordo com EN60900;  
> Caixa de plástico forte embalada  
com EVA dentro;  
> Embalagem de uma caixa:  
manga colorida.



### CÓDIGO

**569925**



## ALICATE COMBINADO ISOLADO (Linha Premium)

- > Certificado VDE/GS;
- > Fabricado de acordo com EN60900;
- > Peça metálica fabricada em aço CRV;
- > Superfície com acabamento preto e polida;
- > Corpo usinado com precisão com tratamento estritamente térmico;
- > Pegas pesadas isoladas de dois componentes com protetores antiderrapantes para maior conforto e segurança;
- > Embalagem: cartão blister.



CÓDIGO	TAMANHO
560127	180mm, 7"
560128	200mm, 8"



## ALICATE DE CORTE DIAGONAL ISOLADO (Linha Premium)

- > Certificado VDE/GS;
- > Fabricado de acordo com EN60900;
- > Peça metálica fabricada em aço CRV;
- > Superfície com acabamento preto e polida;
- > Corpo usinado com precisão com tratamento estritamente térmico;
- > Junta excêntrica de alta alavancagem que facilita o corte de fios e cabos em até 35% para o usuário;
- > Pegas pesadas isoladas de dois componentes com protetores antiderrapantes para maior conforto e segurança;
- > Embalagem: cartão blister.



CÓDIGO	TAMANHO
560326	160mm, 6"
560427	180mm, 7"



## ALICATE DE NARIZ CURTO ISOLADO (Linha Premium)

- > Certificado VDE/GS;
- > Fabricado de acordo com EN60900;
- > Peça metálica fabricada em aço CRV;
- > Superfície com acabamento preto e polida;
- > Corpo usinado com precisão com tratamento estritamente térmico;
- > Pegas pesadas isoladas de dois componentes com protetores antiderrapantes para maior conforto e segurança;
- > Embalagem: cartão blister.



CÓDIGO	TAMANHO
560626	160mm, 6"



## ALICATE DE NARIZ LONGO ISOLADO (Linha Premium)

- > Certificado VDE/GS;
- > Fabricado de acordo com EN60900;
- > Peça metálica fabricada em aço CRV;
- > Superfície com acabamento preto e polida;
- > Corpo usinado com precisão com tratamento estritamente térmico;
- > As mandíbulas planas e redondas possuem superfícies de aperto serrilhadas;
- > Pegas pesadas isoladas de dois componentes com protetores antiderrapantes para maior conforto e segurança;
- > Embalagem: cartão blister.



CÓDIGO	TAMANHO
560526	160mm, 6"
560528	200mm, 8"



## CORTADOR DE PARAFUSO ISOLADO (Linha Premium)

- > Fabricado de acordo com EN60900;
- > Lâmina em cromo vanádio, totalmente temperada e revenida;
- > Superfície cromada;
- > Cabo de fibra de vidro isolado com punhos TPR resistentes;
- > Embalado em caixa branca com etiqueta colorida.



CÓDIGO	TAMANHO
501424	600mm, 24"



## ALICATE DE DECAPAR FIOS ISOLADOS (Linha Premium)

- > Certificado VDE/GS;
- > Fabricado de acordo com EN60900;
- > Peça metálica fabricada em aço CRV;
- > Superfície com acabamento preto e polida;
- > Corpo usinado com precisão com tratamento estritamente térmico;
- > Cabeça de mandíbula polida em forma de V, suavemente retificada e precisa, com parafusos de travamento ajustável para ajuste no diâmetro desejado;
- > Pode ser usado para fios sólidos ou trançados de até 5mm (10mm²) de diâmetro;
- > Pegas pesadas isoladas de dois componentes com protetores antiderrapantes para maior conforto e segurança;
- > Embalagem: cartão blister.



CÓDIGO	TAMANHO
560926	160mm, 6"



## CORTADOR DE CABO ISOLADO (Linha Premium)

- > Fabricado de acordo com EN60900;
- > Peça metálica fabricada em aço Cr-V;
- > Superfície cromada;
- > Corpo usinado com precisão com tratamento estritamente térmico;
- > Pegas pesadas isoladas de dois componentes com protetores antiderrapantes para maior conforto e segurança;
- > Embalagem: cartão blister.


**CÓDIGO**  
**561126**
**TAMANHO**  
**160mm, 6"**

## CHAVE DE FENDA ISOLADA (Linha Premium)

- > Certificado VDE/GS;
- > Lâmina de material S2, totalmente endurecida e revenida;
- > Superfície quimicamente escurecida;
- > Punho e manga fabricados de acordo com EN60900;
- > Formato ergonômico para fácil manuseio;
- > Com furo para pendurar;
- > Uma caixa interna com um cabide de plástico.



CÓDIGO	TAMANHO
561525	0.4x2.5x75mm
561530	0.5x3.0x100mm
561535	0.6x3.5x100mm
561540	0.8x4.0x100mm

## CHAVE DE FENDA PHILLIPS ISOLADA (Linha Premium)

- > Certificado VDE/GS;
- > Lâmina de material S2, totalmente endurecida e revenida;
- > Superfície quimicamente escurecida;
- > Punho e manga fabricados de acordo com EN60900;
- > Formato ergonômico para fácil manuseio;
- > Com furo para pendurar;
- > Uma caixa interna com um cabide de plástico.



CÓDIGO	TAMANHO
561601	PH1x80mm
651602	PH2x100mm
561603	PH3x150mm

## CHAVE DE FENDA PZ ISOLADA (Linha Premium)

- > Certificado VDE/GS;
- > Lâmina de material S2, totalmente endurecida e revenida;
- > Superfície quimicamente escurecida;
- > Punho e manga fabricados de acordo com EN60900;
- > Formato ergonômico para fácil manuseio;
- > Com furo para pendurar;
- > Uma caixa interna com um cabide de plástico.



CÓDIGO	TAMANHO
561702	PZ2x100mm
561703	PZ3x150mm

## CHAVE DE FENDA TORX ISOLADA (Linha Premium)

- > Certificado VDE/GS;
- > Lâmina de material S2, totalmente endurecida e revenida;
- > Superfície quimicamente escurecida;
- > Punho e manga fabricados de acordo com EN60900;
- > Formato ergonômico para fácil manuseio;
- > Com furo para pendurar;
- > Uma caixa interna com um cabide de plástico.



CÓDIGO	TAMANHO
561810	T10x70mm
561815	T15x80mm
561820	T20x100mm
561825	T25x125mm
561830	T30x130mm



### TESOURA AVIADOR (Industrial)

- > Esquerda;
- > Cr-Mo;
- > Cabo de plástico bicomponente;
- > Embalagem: cartão blister.



CÓDIGO	TAMANHO
302710	250mm, 10"

### TESOURA AVIADOR (Industrial)

- > Em linha reta;
- > Cr-Mo;
- > Cabo de plástico bicomponente;
- > Embalagem: cartão blister.



CÓDIGO	TAMANHO
302810	250mm, 10"

### TESOURA AVIADOR (Industrial)

- > Direita;
- > Cr-Mo;
- > Cabo de plástico bicomponente;
- > Embalagem: cartão blister.



CÓDIGO	TAMANHO
302910	250mm, 10"

### TESOURA DE CHAPAS PESADAS - CORTE RETO (Industrial)

- > Comprimento de corte: 40mm;
- > Capacidade de corte: aço inoxidável de 1,0 mm/chapa de ferro de 1,2 mm;
- > Adequado para cortar várias gazes de ferro e malhas de aço;
- > Borda da lâmina: Cr-Mo com tratamento térmico;
- > A lâmina do recorte é fixada por parafuso de fixação de alta resistência (Nível 10.9), para que tenha alta resistência à tração e longa vida útil;
- > O cabo de plástico TPR de dois componentes atende ao design ergonômico.



CÓDIGO	TAMANHO
303310	250mm, 10"

**NEW!**

### CORTADOR DE TUBO DE PVC (Industrial)



- > Diâmetro de corte: 3-42mm;
- > Material: Corpo em liga de alumínio;
- > Lâmina de 65Mn;
- > Embalagem: cartão blister.

CÓDIGO	TAMANHO	DIÂMETRO DE CORTE
330308	250mm	3-42mm

**NEW!**

### TESOURA DOMÉSTICA

- > Lâmina de aço inoxidável;
- > Embalagem: cartão blister.



CÓDIGO	TAMANHO
303908	8"

**NEW!**

# DISCOS DE CORTE

## DISCO DE CORTE PARA METAL E AÇO INOX

> Disco de corte para metal e aço inoxidável;  
> Embalagem: Encolher.

CÓDIGO	TAMANHO	MÁX. RPM
760011	115x1.0x22mm 4-1/2"x 3/25"x 7/8"	13,300
760018	180x1.6x22mm 7"x1/16"x7/8"	8,500
760023	230x2.0x22mm 9"x1/12"x7/8"	6,650
760123	230x2.5x22.3mm 9"x3/32"x7/8"	6,650
760223	230x3.0x22.3mm - 9"x1/8"x7/8"	6,650
760035	350x3.2x25.4mm - 14"x1/8"x1"	4,400



## DISCO DE CORTE PARA METAL

> Disco de corte para metal.

CÓDIGO	TAMANHO	MÁX. RPM
760411	115x3x22.2mm 4-1/2"x1/8"x7/8"	13,300
760418	180x3x22.2mm 7"x1/8"x7/8"	8,500

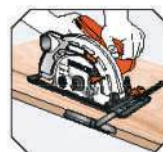


## SERRA CIRCULAR PARA MADEIRA TCT

> Adequado para corte de madeira.



CÓDIGO	TAMANHO	ANEL DE REDUÇÃO
761343	115mm(4-1/2")x40Tx22.2mm	16mm
761545	185mm(7-1/4")x40Tx30mm	16/20/25.4mm



## SERRA CIRCULAR PARA ALUMÍNIO TCT

> Adequado para alumínio.



CÓDIGO	TAMANHO	ANEL DE REDUÇÃO
762565	185mm(7-1/4")x60Tx30mm	16/22.5/25.4mm
762865	235mm(9")x60Tx30mm	16/22.5/25.4mm





## DISCO DE CORTE PARA METAL E AÇO INOX

- > Disco de corte para metal e aço inoxidável;
- > Embalagem: Encolher.



CÓDIGO	TAMANHO	LARGURA DA LÂMINA	MÁXIMO RPM
763018	180x22.2mm 7"x7/8"	10mm	8,500



## DISCO DE DIAMANTADO PARA CORTE SECO [Básico]

- > Embalagem: manga colorida.

CÓDIGO	TAMANHO	LARGURA DA LÂMINA	MÁXIMO RPM
763111	115x22.2mm 4-1/2"x7/8"	7mm	13,300
763118	180x22.2mm 7"x7/8"	7mm	8,500



## DISCO DIAMANTADO PARA CORTE ÚMIDO [Industrial]

- > Corte úmido.

CÓDIGO	TAMANHO	LARGURA DA LÂMINA	MÁXIMO RPM
763218	180x22.2mm 7"x7/8"	7,5mm	8,500



## DISCO DIAMANTADO TURBO PARA CORTE SECO E ÚMIDO [Industrial]

- > Corte seco e molhado.



CÓDIGO	TAMANHO	LARGURA DA LÂMINA	MÁXIMO RPM
763411	115x22.2mm 4-1/2"x7/8"	10mm	13,300



## DISCO DIAMANTADO ULTRAFINO PARA CERÂMICA [Industrial]

- > Corte para cerâmica;
- > Prensado a quente;
- > Largura da lâmina: 10mm.

CÓDIGO	TAMANHO	LARGURA DA LÂMINA	MÁXIMO RPM
763512	125x22.2mm 5"x7/8"	1,4mm	12,250



## DISCO TURBO DIAMANTADO PARA CORTE SECO E ÚMIDO [Básico]

- Corte seco e úmido;
- Embalagem: manga colorida.

**NEW!**

CÓDIGO	TAMANHO	LARGURA DA LÂMINA	MÁXIMO RPM
763611	115x22.2mm-1/2"x7/8"	7mm	13,300



## DISCO DIAMANTADO PARA CORTE DE CONCRETO [Industrial]

- > Aro de corte soldado a laser;
- > Especial para corte de concreto;
- > Largura da lâmina: 10 mm;
- > Embalado por caixa colorida;
- > Adequado para WOKIN item nº 861810, 861910.

**NEW!**

CÓDIGO	TAMANHO	MÁXIMO RPM
764543	405x25.4mm 16"x1"	3,802



## DISCO DIAMANTADO PARA CORTE DE ASFALTO [Industrial]

- > Aro de corte soldado a laser;
- > Especial para corte de asfalto;
- > Largura da lâmina: 10mm;
- > Embalado por caixa colorida;
- > Adequado para WOKIN item nº 861810, 861910.

**NEW!**

CÓDIGO	TAMANHO	MÁXIMO RPM
764544	405x25.4mm 16"x1"	3,802





### LUVAS DE PROTEÇÃO DE RESISTÊNCIA A CÔRTE, NÍVEL 5 [Industrial]



- > Aprovado pela CE;
- > Forro de nível 5 de resistência ao corte 13G com revestimento de palma em PU;
- > O forro HPPE sem costura oferece conforto extraordinário e proteção contra cortes;
- > 13 Gauge oferece super fino e mais confortável;
- > O revestimento de poliuretano oferece incrível aderência e resistência à abrasão;
- > Proteção durável para uso prolongado;
- > Embalado por cabide de papel.

CÓDIGO	TAMANHO
451509	9"
451510	10"

### LUVAS DE PONTOS DE MALHA E PVC



- > Peso: 700G/DOZ;
- > Classe A;
- > Material: poliéster e algodão;
- > Punho tricotado;
- > Uma dúzia (12 pares) embalada em polybag com etiqueta colorida.

**12 PARES**

CÓDIGO	TAMANHO
451110	10(*XL)

### LUVAS MECÂNICAS [Industrial]

- > O ajuste perfeito ajuda a manter as mãos frescas e confortáveis;
- > A construção do dedo indicador com costura dupla melhora a durabilidade;
- > O fecho flexível proporciona um ajuste seguro ao pulso;
- > Embalagem: cabide de papel.



CÓDIGO	TAMANHO
450510	10(*XL)

### PROTETOR FACIAL [Industrial]

- > Aprovação CE;
- > Capacete HDPE;
- > Protetor facial para PC;
- > Suspensão de ajuste de catraca com faixa de transpiração para melhorar o conforto;
- > Vire para cima para diferentes ângulos de visão;
- > Embalagem: etiqueta colorida.



CÓDIGO
454501

### PROTETOR DE OUVIDOS

- > CE e ANSI aprovados;
- > Suspensão autocompensadora, ajusta facilmente os protetores na faixa de cabeça para encaixe rápido;
- > Almofada macia com enchimento de espuma proporciona boa vedação para proteção contra ruídos nocivos;
- > SNR: 26dB, NRR=21dB;
- > Embalagem: polybag com cabide de papel.



CÓDIGO
457200

### JOELHEIRAS

- > Aprovação CE;
- > Joelheiras grossas de EVA com almofadas de efeito gel, as almofadas são fixadas com tiras de velcro;
- > Design profissional para uso confortável;
- > O material macio e flexível oferece boa proteção ao joelho;
- > Embalagem: saco de lona com cabide de papel.



CÓDIGO
458101

## ELEVAÇÃO

## MACACO GARRAFA [Industrial]

> GS/CE aprovado;  
> Prevenção de vazamento de óleo;

> Óleo permanece claro após o uso;  
> Embalagem: caixa colorida.

CÓDIGO	CAPAC.	ALTURA MÍN.	ALTURA MÁX.	ALTURA ELEVAÇÃO	N.W./G.W. (KG)
736102	2T	168mm	316mm	48mm	2.2/2.4
736104	4T	185mm	360mm	60mm	2.9/3.2
736106	6T	207mm	402mm	70mm	3.95/4.15
736108	8T	222mm	447mm	80mm	5.0/5.2
736112	12T	231mm	441mm	60mm	6.4/6.7
736120	20T	246mm	456mm	60mm	9.44/9.64
736132	32T	278mm	443mm		12.4/13



## MACACO SANFONA [Industrial]

> Aprovado pela CE;  
> Embalagem: caixa colorida.

CÓDIGO	CAPAC.	ALTURA MÍN.	ALTURA MÁX.	PESO LÍQUIDO
736220	2T	120mm	405mm	3.7Kgs

MACACO JACARÉ  
DE BAIXO PERFIL  
[Industrial]

> Corpo em ferro  
revestido a pó;  
> Perfil discreto;  
> Baixo perfil Resistente;  
> Capacidade de baixo perfil:  
3 toneladas;  
> Perfil baixo Altura mínima: 75mm;  
> Perfil baixo Altura máxima: 510mm;  
> Baixo perfil Peso líquido: 33,5kgs;  
> Perfil baixo aprovado pela CE;  
> Baixo perfil Embalagem:  
caixa colorida.



CÓDIGO  
**736703**

## MACACO HIDRÁULICO [Industrial]

> GS aprovado;  
> Altura mínima: 135 mm;  
> Altura máxima: 330 mm;  
> Peso líquido: 8,5 kg;  
> Embalagem: caixa colorida.



CÓDIGO      CAPACIDADE  
**736502      2 Toneladas**

## SUPORTE JACK [Industrial]

> GS aprovado;  
> O estilo catraca permite ajuste fino e remoção rápida;  
> Cabo de aço maciço, catraca de travamento automático;  
> Sela grande, construção de estrutura unificada;  
> Rack de ferro dúctil;  
> Embalagem: caixa colorida.

CÓDIGO	CAPAC.	ALTURA MÍN.	ALTURA MÁX.	PESO LÍQUIDO
736802	2T	265mm	430mm	5Kgs
736803	3T	275mm	425mm	6.3Kgs
736806	6T	385mm	610mm	13.5Kgs







# ELÉTRICOS

## SOPRADOR TÉRMICO

- > Aprovação GS/CE/EMC;
- > Tensão nominal: 230V;
- > Frequência: 50Hz;
- > 2 faixas de temperatura ajustáveis;
- Faixa 1 = 1000w, 300L/min a 350°C;
- Faixa 2 = 2.000 W, 500L/min a 500°C;

- > Incluindo ampla gama de acessórios:
- Bocal pontiagudo de 1 unidade;
- Bocal de reversão de 1 unidade;
- Bocal grande angular de 1 unidade;
- Bocal de proteção de borda de 1 unidade;
- > Embalagem: caixa colorida.

**CÓDIGO**
**785021**
**TAMANHO**
**2000W**


## LAVADORA DE ALTA PRESSÃO 1400W 1500PSI



- > Aprovação CE;
- > Tensão: 230-240V;
- > Frequência: 50/60 Hz;
- > Pressão máxima: 105Bar (1500psi);
- > Taxa de fluxo: 5,5L/min;
- > Sistema de parada automática;
- > Com função autoescorvante;

- > Acessórios:
- 1 unidade pistola com bico ajustável;
- 1 unidade de mangueira de alta pressão 5m;
- Tanque de detergente de 1 unidade;
- Conector de entrada de água de 1 unidade;
- Pino de limpeza de 1 unidade;
- > Embalagem: caixa colorida.

**CÓDIGO**
**794002**
**TAMANHO**
**1400W**

## LAVADORA DE ALTA PRESSÃO 1700W 2000PSI



- > Aprovação CE;
- > Tensão: 230-240V;
- > Frequência: 50/60Hz;
- > Pressão máxima: 135Bar (2.000 psi);
- > Taxa de fluxo: 5,5L/min;
- > Sistema de parada automática;
- > Com função autoescorvante;

- > Acessórios:
- 1 unidade pistola com bico ajustável;
- 1 unidade de mangueira de alta pressão 7m;
- Tanque de detergente de 1 unidade;
- Conector de entrada de água de 1 unidade;
- Pino de limpeza de 1 unidade;
- > Embalagem: caixa colorida.

**CÓDIGO**
**794003**
**TAMANHO**
**1700W**



# WOKIN

## ASPIRADOR [Industrial]

- > Aprovação CE;
- > Potência de entrada: 1200W;
- > Tensão: 220-240V;
- > Frequência: 50-60Hz;
- > Motor de fio de cobre;
- > Tanque de aço inoxidável;
- > Capacidade de poeira: 30L;
- > Fluxo de ar: 1,9m³/min;
- > Pressão de vácuo: 17KPa;
- > Mangueira flexível de 1,5m;
- > 2 peças tubo de plástico;
- > Filtragem de esponja de 1 unidade;
- > 1 conjunto de escova 2 em 1;
- > 1 unidade de boca plana;
- > Cartucho colunar de 1 unidade;
- > Comprimento total do cabo de 2,3m;
- > Filtro HEPA;
- > Limpeza úmida e seca;
- > Embalagem: caixa colorida.



CÓDIGO	TAMANHO
794203	1200W

## ASPIRADOR [Industrial]

- > Aprovação CE;
- > Potência de entrada: 2x1000W;
- > Tensão: 220-240V;
- > Frequência: 50-60Hz;
- > Motor de fio de cobre;
- > Tanque de aço inoxidável;
- > Capacidade de poeira: 70L;
- > Fluxo de ar: 3m³/min;
- > Pressão de vácuo: 18KPa;
- > Mangueira flexível de 2,5m;
- > 2 peças tubo de metal;
- > 2 pcs pincéis quadrados de 40cm;
- > Filtragem de esponja de 1 unidade;
- > 1 conjunto de escova de cabeça redonda;
- > 1 unidade de boca grande e plana;
- > Cartucho colunar de 1 unidade;
- > Comprimento total do cabo de 2,3m;
- > Filtro HEPA;
- > Limpeza úmida e seca;
- > Embalagem: caixa colorida.



CÓDIGO	TAMANHO
794207	2000W

## ESCOVAS

ESCOVA ONDULADA  
COPO M-14  
[Industrial]

- > Diâmetro do fio: 0,3 mm;
- > Embalagem: blister duplo.



CÓDIGO	TAMANHO	FIO	MAX. RPM
770003	75mm	M14x2	12,500
770004	100mm	M14x2	8,500

ESCOVA ONDULADA CIRCULAR  
[Industrial]

- > Diâmetro do fio: 0,3mm;
- > Tamanho do mandril: 22,2 mm;
- > Com anel de 16mm e 13mm;
- > Embalagem: blister duplo.



CÓDIGO	TAMANHO	MAX. RPM
770505	125mm	3,750

## ESCOVA PINCEL

- > Diâmetro da haste: 6,35 mm(1/4");
- > Embalagem: blister duplo.



CÓDIGO	TAMANHO	MAX. RPM
771201	24mm	4,500

CONJUNTO DE ESCOVAS  
3 PEÇAS

- > Escova de ponta de arame de 1" com haste;
- > Escova de arame circular de 2" com haste;
- > Escova copo de 2" com haste;
- > Diâmetro do fio: 0,3 mm;
- > Diâmetro da haste: 6,35 mm(1/4");
- > Embalagem: Blister duplo.

CÓDIGO
771603

## ESCOVA UNIVERSAL

- > Arame de aço;
- > Alça de plástico;
- > Embalagem: etiqueta pendurada.



CÓDIGO	TAMANHO
323010	250mm

## ESCOVA DE AÇO

- > Fio reto e preto;
- > Cabo de madeira;
- > Embalagem: etiqueta pendurada.



CÓDIGO	TAMANHO
323505	5 linhas

CONJUNTO DE ESCOVAS  
3 PEÇAS

- > 1 unidade de escova de nylon de 180mm;
- > 1 unidade de escova de aço de 180mm;
- > 1 unidade de escova inoxidável de 180mm;
- > Alça de plástico;
- > Embalagem: cartão blister.



CÓDIGO	TAMANHO
323603	180mm

CONJUNTO PONTAS MONTADAS  
PARA FURADEIRA 5 PEÇAS

- > Máx. RPM: 23.000 RPM;
- > 3 peças óxido de alumínio marrom;
- > 1 unidade de óxido de alumínio rosa;
- > 1 unidade de óxido de alumínio branco;
- > Embalagem: cartão blister.



CÓDIGO	TAMANHO
772005	Ø6x27mm



# WOKIN

## CORTES

### ESTILETE

- > Caixa ABS + TPR;
- > Com lâmina de 1 unidade;
- > Com botão redondo;
- > Sistema de lâmina com travamento manual;
- > Embalagem: cartão blister.



CÓDIGO	TAMANHO
300228	18x100mm

### FACA DE LÂMINA SNAP-OFF

- > Caixa ABS + TPR;
- > Com 3 lâminas 18x100mm;
- > Auto-carregamento;
- > Com botão plano;
- > Embalagem: cartão blister.



CÓDIGO	TAMANHO
300418	18x100mm

### CONJUNTO DE LÂMINAS 10 PEÇAS

- > Embalagem: caixa plástica com etiqueta colorida.

#### 10 PEÇAS



CÓDIGO	TAMANHO
300818	18x100x0.5mm

### LÂMINA [Industrial]

- > Material da lâmina: SK5;
- > Embalagem: cartão blister.



CÓDIGO	TAMANHO
300925	25x140x0.7mm

### CONJUNTO DE LÂMINAS 10 PEÇAS

- > Material da lâmina: SK5;
- > 10 peças lâminas;
- > Com furo de 6,5mm;
- > Embalagem: caixa plástica com etiqueta colorida.

#### 10 PEÇAS



CÓDIGO	TAMANHO
301810	61x19x0.6mm

### ESTILETE [Industrial]

- > Corpo em liga de alumínio;
- > Material da lâmina: SK5;
- > Com lâminas 5 peças;
- > Embalagem: cartão blister.



CÓDIGO	TAMANHO
301319	61x19mm

### ARCO DE SERRA


- > Estrutura em arco em tubo de aço quadrado lacado;
- > Com alça de alumínio;
- > Incluindo lâmina de serra de 1 unidade;
- > Embalagem: cabide de papel.



CÓDIGO	TAMANHO
305312	300mm, 12"

### LÂMINA DE SERRA BIMETÁLICA [Industrial]

- > Material: M2+D6A;
- > Número de dentes: 24T;
- > Embalagem 2peças: cabide de papel.



CÓDIGO	TAMANHO
305802	300x12mm / 12"x1/2"

## SERRA GESSEIRO



- > Lâmina 7TPI 65Mn;
- > Com cabo de plástico bicomponente;
- > Embalagem: cartão blister.

CÓDIGO	TAMANHO
<b>306006</b>	<b>150mm</b>

## SERROTE



- > 7TPI;
- > Lâmina de 65Mn, tratada termicamente;
- > Dentes retificados com precisão 3 arestas;
- > Com protetor de dentes;
- > Embalagem: manga colorida.

CÓDIGO	TAMANHO
<b>310220</b>	<b>500mm</b>
<b>310222</b>	<b>550mm</b>

## CONJUNTO DE LÂMINAS DE SERRA TICO-TICO PARA MADEIRA 5 PEÇAS [Industrial]



- > T111C;
- > Haste em T;
- > Material: HCS;
- > 8TPI;
- > Corte rápido para aglomerados, compensados, placas de fibra, plástico;
- > Embalagem: cartão de papel sanduíche.

CÓDIGO	COMPRIMENTO TOTAL
<b>766008</b>	<b>100mm</b>

## CONJUNTO DE LÂMINAS DE SERRA TICO-TICO BIMETÁLICA 5 PEÇAS [Industrial]



- > T118A;
- > Haste em T;
- > Material: HSS;
- > 21TPI;
- > Corte reto para metais finos, metais não ferrosos e alumínio;
- > Embalagem: cartão de papel sanduíche.

CÓDIGO	COMPRIMENTO TOTAL
<b>766621</b>	<b>75mm</b>

## CORTADOR DE AZULEJOS



- > Lâminas de corte:  $\phi 15 \times \phi 6 \times 1,5$  mm;
- > Espessura máxima de corte: 10mm;
- > Embalagem: caixa de cor.

CÓDIGO	TAMANHO
<b>357040</b>	<b>150mm</b>

## CORTADOR DE AZULEJOS RESISTENTE [Industrial]



- > Lâminas de corte:  $\phi 15 \times \phi 6 \times 1,5$  mm;
- > Espessura máxima de corte: 12mm;
- > Embalagem: caixa de cor.

CÓDIGO	TAMANHO
<b>357160</b>	<b>600mm</b>



# WOKIN

## LUBRIFICAR

### ALMOTOLIA

- > Corpo em ferro revestido a pó laranja;
- > Bico flexível;
- > Bomba robusta em ferro com zincagem;
- > Anel de vedação na tampa;
- > Embalagem: etiqueta colorida.



CÓDIGO	TAMANHO
727530	300ml
727550	500ml

### FUNIL

- > Com malha de aço inoxidável;
- > Tubo de extensão: 250mm;
- > Embalagem: saco plástico com etiqueta colorida.



CÓDIGO	TAMANHO
727606	145mm

### BOMBA DE GRAXA MANUAL

- > Diâmetro do cano: 220mm;
- > Comprimento da mangueira: - 1800mm;
- > Pressão: 2500si;
- > Material do cano: Aço;
- > Cabo de borracha;
- > Embalagem: caixa de papelão.



CÓDIGO	TAMANHO
729510	16Kgs

### BOMBA DE GRAXA (Industrial)

- > Material: Aço;
- > Mão de plástico confortável;
- > Com mangueira flexível de 1 unidade de 300mm;
- > Com mangueira de aço de 1 unidade de 150mm;
- > Embalagem: caixa colorida.



CÓDIGO	CAPACIDADE	MÁX
728050	400cc	8500PSI

### TUBO FLEXÍVEL PARA PISTOLA DE GRAXA

- > Combine com WOKIN 728050;
- > Embalagem: polybag com cabide de papel.



CÓDIGO	TAMANHO
728230	8x300mm

# FIXAÇÃO

## MORSA DE BANCADA [Industrial]



- > Base giratória com bigorna;
- > Mordentes temperados;
- > Embalagem: caixa de cor.



CÓDIGO	TAMANHO
106204	4"
106206	6"
106208	8"



## GRAMPO C

- > Barra revestida em pó laranja;
- > Barra de rosca zincada;
- > Embalagem: manga colorida.



CÓDIGO	TAMANHO
106403	3"
106404	4"
106406	6"

## GRAMPO F [Industrial]

- > Barra niquelada, barra de rosca com acabamento preto;
- > Punho de plástico de dois componentes;
- > Embalagem: etiqueta colorida.



CÓDIGO	TAMANHO
106806	50x150mm
106810	50x250mm
106912	120x300mm

CÓDIGO	TAMANHO
106920	120x500mm
106932	120x800mm
106940	120x1000mm



## GRAMPO F

- > Barra niquelada, barra de rosca zincada;
- > Cabo de madeira;
- > Embalagem: etiqueta colorida.

CÓDIGO	TAMANHO
106606	50x150mm
106610	50x250mm
106712	120x300mm

CÓDIGO	TAMANHO
106720	120x500mm
106732	120x800mm
106740	120x1000mm



## GRAMPO AUTOMÁTICO

- > Corpo em plástico rígido;
- > Barra com acabamento preto;
- > Almofadas macias que não deixam marcas;
- > Embalagem: etiqueta pendurada.

CÓDIGO	TAMANHO
107206	6"
107212	12"
107218	18"
107224	24"



# WOKIN

## ILUMINAÇÃO

### LUZ DE TRABALHO

- > Aprovação CE;
- > Bateria: bateria recarregável de íon de lítio de 1 unidade (3,7 V/2000 mAh);
- > Brilho: 300 lúmens (máx.) 100 lúmens (mín.);
- > Tempo de execução de alta luminosidade de 2,5 horas;
- > Tempo de execução de 6H com pouca luz;
- > Com carregador USB;
- > Suporte ajustável;
- > Com ímãs fortes na parte traseira e inferior;
- > Peso líquido: 250g;
- > Embalagem: blister duplo.



CÓDIGO	BRILHO
604103	280x56x35mm

### LÂMPADA DE TRABALHO

- > Aprovação CE;
- > AC220-240V, 60W;
- > Corpo em ferro com gancho;
- > Cabo em PP e soquete cerâmico E27;
- > Plugue de dois pinos com cabo de alimentação H03VV-F de 5m 2x0,75mm<sup>2</sup>, certificado VDE;
- > Embalagem: polybag com cabide de papel.



CÓDIGO	TAMANHO
605005	60W

### HOLOFOTE LED 20V LI-ION SEM BATERIA (Industrial)

- > Tensão da bateria: 20V;
- > Potência do LED: 20W;
- > Número de LEDs: 84;
- > Lúmens: 3000Lm (alto) / 2000Lm (médio) / 1000Lm (baixo), saída: 5V 1A;
- > Aprovação CE;
- > Design compacto;
- > Suporte giratório;
- \*Bateria/carregador não incluído;
- > Embalagem: caixa colorida.



CÓDIGO	TAMANHO
626012	2W

### LUZ DE CABEÇA 7 LED BRANCA

- > Material principal: ABS;
- > Multifunção: 1LED, 3LED, 7LED;
- > Alcance: 10m;
- > Tipo de bateria: 3 pilhas AAA (não incluídas);
- > Embalagem: blister duplo.



CÓDIGO	TAMANHO
601007	50 lúmens

## USE SER GRANDE.

@wokin.br  
wokintools.com.br  
+55 47 99213 6936

# WOKIN

FERRAMENTAS DE QUALIDADE,  
TRABALHO DE QUALIDADE.

# WOKIN

## VISITE NOSSO STAND, RUA F, STAND 177

Presente em mais de 140 países  
e, mais uma vez, na Construsul.

CONFIRA NOSSOS PRODUTOS.



# Construsul 2024

26ª Feira Internacional da Construção

15 a 18 / OUTUBRO  
FIERGS / PORTO ALEGRE-RS



## MEDIÇÃO

## TRENA



- > A precisão pode chegar até MID classe 2;
- > Com função de 3 botões de parada;
- > Com toda capa de borracha;
- > Com lâmina métrica e em polegadas;
- > Embalagem: etiqueta colorida com cartão de papel.

CÓDIGO	TAMANHO
500803	3M/10ftx16mm
500805	5M/16ftx19mm
500808	8M/26ftx25mm

TRENA  
[Industrial]

- > A precisão pode até MID classe 2;
- > Impressão em escala métrica frente e verso;
- > Gancho duplo da lâmina;
- > Fita pintada acrílica não tóxica de alta qualidade;
- > Espessura da lâmina da balança: 0,12 mm;
- > Função de bloqueio automático, fácil de usar;
- > Estojo ABS coberto com TPR, sensação confortável de segurar e resistente a impactos;
- > Embalagem: blister duplo e caixa colorida.

CÓDIGO	TAMANHO
500453	3mx16mm
500455	5mx19mm
500458	8mx25mm

## TRENA



- > Com apenas lâmina métrica;
- > Embalagem: etiqueta colorida com caixa de exibição.

CÓDIGO	TAMANHO
500205	5mx19mm

## NÍVEL



- > Estrutura de alumínio;
- > Espessura: 1 mm;
- > Com 3 bolhas;
- > Embalagem: encolher.

CÓDIGO	TAMANHO
505204	40cm, 16"
505206	60cm, 24"
505208	80cm, 32"

TRENA MILIMÉTRICA  
E POLEGADAS  
[Industrial]

- > A precisão pode chegar até MID classe 2;
- > Impressão em escala métrica e em polegadas de dupla face;
- > Duplo gancho de lâmina;
- > Fita pintada em acrílico não tóxica de alta qualidade;
- > Espessura da lâmina da escala: 0,12 mm;
- > Função de travamento automático, trava

- automaticamente, fácil de usar;
- > Caixa em ABS coberta com TPR, sensação confortável de segurar e resistente a impactos;
- > Embalagem: Blister duplo e caixa colorida.

CÓDIGO	TAMANHO	EXT. MÁX.
500403	3mx16mm/10ftx5/8"	1.5mm
500405	5mx19mm/16ftx3/4"	1.6mm
500408	8mx25mm/26ftx1"	2.3mm

TRENA  
[Industrial]

- > A precisão pode até MID classe 2;
- > Material: caixa ABS coberta com TPR;
- > Sensação de fixação confortável e resistente a impactos;
- > Revestimento de ambos os lados Nylon da lâmina;
- > Botão de parada manual poderoso;
- > Com lâmina métrica e em polegadas;
- > Embalagem: etiqueta colorida com cartão PP.

CÓDIGO	TAMANHO
500110	10m/33ftx25mm

## TRENA DE FIBRA DE VIDRO

- > Caixa de plástico ABS com alça de enrolamento nivelada;
- > Com lâmina métrica e em polegadas;
- > Embalagem: caixa colorida.



CÓDIGO	TAMANHO
500720	20m/65ftx13mm
500730	30m/100ftx13mm
500750	50m/165ftx13mm

NÍVEL MAGNÉTICO  
[Industrial]

- > Estrutura em alumínio resistente;
- > Espessura: 1,5mm;
- > Precisão: 0,5 mm/m;
- > Três frascos: 90°, 180°, 45°;
- > Duas superfícies fresadas;
- > Cabo de borracha humanizado;
- > Tampas anti-choque;
- > Embalagem: encolher.

CÓDIGO	TAMANHO
506404	40cm, 16"
506406	60cm, 24"
506408	80cm, 32"
506410	100cm, 40"
506412	120cm, 48"

## ESQUADRO DE ALUMÍNIO (Industrial)

- > Corpo em aço inoxidável (2Cr13);
- > Base de alumínio;
- > Largura: 36mm;
- > Espessura: 1,0mm;
- > Embalagem: cabide de papel com saco de PVC.



CÓDIGO	TAMANHO
501614	350mm, 14"
501616	400mm, 16"

## ESQUADRO MARCENEIRO

- > Acabamento revestido a pó;
- > Espessura: 2,0 mm;
- > Embalagem: etiqueta colorida.



CÓDIGO	TAMANHO
501712	200×300 mm/8"x12"
501724	400×600 mm/16"x24"

## CALIBRE DE LÂMINAS

- > Caixa cromada;
- > Acabamento polido;
- > Embalagem: cartão blister.

CÓDIGO	TAMANHO
502013	05-1mm/100mm×13 peças

**NEW!**



## PAQUIMETRO DIGITAL AÇO INOXIDÁVEL (Industrial)



- > Precisão: 0,01mm;
- > Aço inoxidável;
- > Medição de quatro vias;
- > Embalagem: caixa de plástico com manga colorida.

CÓDIGO	TAMANHO
502706	0-150mm

**NEW!**

## PAQUIMETRO AÇO CROMADO



- > Precisão: 0,05 mm;
- > Aço carbono, cromado;
- > Medição de quatro vias;
- > Embalagem: caixa de plástico com manga colorida.

CÓDIGO	TAMANHO
502206	0-150mm

**NEW!**

## TRENA LASER (Industrial)

- > Faixa de medição: 0,05 – 60m;
- > Precisão de medição: ± 1,5 mm;
- > Aprovação CE;
- > Tipo de laser: 630-670nm, <1mW, Classe 2;
- > Tamanho: 112\*50\*25mm;
- > Funções:  
Mede distância/área/volume / Indireto-Pitágoras / adicionar,  
subtrair / alterar ponto de partida/99 memórias/medição contínua;

CÓDIGO
507106

- > Precisão de medição: ± 1,5 mm;
- > Unidades de medição: m / pés / pol.;
- > Tipo de bateria: 2x1,5v AAA;
- > Resistência a quedas;
- > Com 2 bolhas, resp horizontal e vertical;
- > Tela grande de 2 polegadas (branco sobre preto);
- > Com 1 bolsa de lona;
- > Embalagem: caixa colorida.



## NÍVEL LASER AUTONIVELANTE DE 5 LINHAS - LASER VERDE (Industrial)



- > Unidade laser: Osam;
- > Comprimento de onda: feixe verde de 520 nm;
- > Precisão do feixe: Linha H/V  $\pm 3\text{mm}/10\text{m}$ ;
- > Ângulo expandido: H&V  $150^\circ$  e  $120^\circ$ ;
- > Máx. distância de trabalho: 30m;
- > Fonte de alimentação: bateria de lítio;
- > Taxa de proteção contra ingresso: IP54;
- > Temperatura operacional:  $-10^\circ\text{C} - +50^\circ\text{C}$ ;
- > Temperatura de armazenamento:  $-20^\circ\text{C} - +70^\circ\text{C}$ ;
- > Acessórios:
- Bateria de lítio de 1 unidade;
- Carregador USB tipo c de 1 unidade;
- 1 peça óculos verdes;
- 1 unidade de caixa de plástico;
- > Modo de trabalho comutável: Vertical e horizontal;
- > Embalagem: caixa de molde de sopro.

CÓDIGO	COMPRIMENTO DA ONDA
<b>507605</b>	<b>Feixe verde</b>

## TRIPÉ PARA NÍVEL (Industrial)



- > Material: Alumínio;
- > Altura máxima de operação: 1425mm, 56";
- > Altura fechada 595mm;
- > Faixa de estiramento: 280mm;
- > Parafuso 5/8"-1/4";
- > Altura extensível, para expandir o tripé para trabalhar em diferentes alturas variando de 21,5 a 56 pol. (545-1425mm);
- > Manivela de ajuste, use-a para ajuste preciso de altura;
- > Base ajustável e estável, gire, ajuste e aperte o produto para aplicações de medição estáveis;
- > Pernas dobráveis e leves;
- > Embalagem: em uma bolsa de lona, torna o tripé fácil de transportar e armazenar.

CÓDIGO	ALTURA MÁX. DE OPERAÇÃO
<b>507915</b>	<b>1425mm, 56"</b>

## AMPERIMETRO DIGITAL (Alicate Amperimetro)

- > APROVAÇÃO CE;
- > IEC-61010 CAT III(600V);
- > Grande display LCD de 1-2/3";
- > Retenção de dados: contagens de 1999;
- > Corrente CA: 2/20/200/600A $\pm(3,0\%+10)$ ;
- > Tensão CA: 2/20/200/600V $\pm(1,2\%+5)$ ;
- > Tensão CC: 200mV/2/20/200/600V $\pm(1\%+2)$ ;
- > Resistência: 200 $\Omega$ /2k $\Omega$ /20k $\Omega$ /200k $\Omega$ /2M $\Omega$ /20M $\Omega$  $\pm(2,0\%+5)$ ;
- > Verificação do diodo aprox: 1,5V;
- > Dimensão: 280\*78\*35mm, tamanho máximo de abertura: 24mm;
- > Peso líquido: 250g;
- > Pilhas: 2 \* AAA (1,5 V) incluídas;
- > Cabo de teste: Plugue dobrável preto e vermelho;
- > Embalagem: caixa colorida.



CÓDIGO	TAMANHO
<b>551008</b>	<b>9"</b>

## MULTÍMETRO DIGITAL

- > Aprovado pela CE;
- > IEC61010 600V CATIII;
- > LCD de 3 1/2 dígitos, leitura máxima de 1999;
- > Grande display LCD;
- > Indicação de bateria fraca;
- > Proteção contra sobrecarga;
- > Modo de retenção de dados;
- > Desligamento automático;
- > ESPECIFICAÇÕES
- > Tensão CC: 200m/2/20/200/600V;
- > Tensão CA: 200/600V;
- > Corrente CC: 400 $\mu$ /2m/20m/250m/10A;
- > Resistência: 200/2k/20k/200k/2M $\Omega$ ;
- > Embalagem: caixa colorida.



CÓDIGO
<b>551000</b>



# WOKIN

## CHAVE DE TESTE

- > Tensão de teste: CA 100-500V;
- > Certificado CE;
- > Embalagem: etiqueta colorida com caixa colorida.



**NEW!**

CÓDIGO  
550703

TAMANHO  
3x140mm

## DETECTOR DE TENSÃO CA SEM CONTATO

- > Aprovação CE;
- > Fabricado de acordo com a norma CAT III;
- > Faixa de tensão CA: 12-1000V;
- > Frequência: 50/60Hz;
- > Modo de alarme: Som e luz;
- > Luz do flash: branca;
- > Com função de desligamento automático;
- > Formato da sonda: prolato;
- > Com indicação de bateria fraca;
- > Sensibilidade NVC: seleção automática de 3 tipos de sensibilidade (alta, média e baixa);
- > Indicação de sensibilidade NVC: 3 tipos de frequência, som e LED alarmados;
- > Tipo de bateria: 2 x 1,5 V AAA (não incluída);
- > Embalagem: caixa colorida.



**NEW!**

CÓDIGO  
550612

TAMANHO  
9-32mm

# WOKIN

A FERRAMENTA  
OFICIAL DA

**STOCK**  
CAR PRO SERIES

**CONFIRA DETALHES DA  
CHAVE DE IMPACTO DE 1/2 - 20V  
NA PÁGINA 6!**



## PNEUMÁTICOS

**CHAVE DE IMPACTO  
2000 NM / ENCAIXE 3/4"**  
[Industrial]

- > Unidade quadrada: 3/4"
- > Torque máximo (nm/ft-lb): 2000/1470
- > AV/G. Consumo de ar (scfm): 50
- > Velocidade Livre (rpm): 5000
- > Tipo de embreagem: martelo duplo
- > Escape: Alça
- > Comprimento (polegada/mm): 9/225
- > Peso (lbs/kg): 8,2/3,7
- > Pressão do ar (psi/kgs/cm²): 90 | 6.3
- > Entrada de ar (npt): 3/8"
- > Acessórios:
- 1 unidade de acoplador rápido tipo europeu
- 1 unidade de acoplador rápido tipo japonês
- 1 unidade de acoplador rápido tipo americano
- > Embalagem: caixa colorida



CÓDIGO	TAMANHO	MÁX. TORQUE
805120	3/4"	2000Nm

**CHAVE DE IMPACTO DE AR [Industrial]**

- > Unidade encaixa: 1/2";
- > O martelo duplo proporciona mais torque e menos vibração;
- > Pressão de ar operacional: 6,2BAR (90PSI);
- > Consumo médio de ar: 120L/min (com regularizador de 5 velocidades);
- > Entrada de ar: 1/4";
- > Mangueira de ar: 3/8";
- > Torque máximo: 1000NM" (735FT-LB");

- > Velocidade livre: 6000 rpm;
- > Peso líquido: 2,76kgs;
- > Acessórios:
- 1 unidade de acoplador rápido tipo europeu;
- 1 unidade de acoplador rápido tipo japonês;
- 1 unidade de acoplador rápido tipo americano;
- > Embalagem: caixa colorida.



CÓDIGO	TAMANHO	MÁX. TORQUE
805010	1/2"	1000Nm

**CHAVE DE IMPACTO DE AR [Industrial]**

- > Aprovado pela CE;
- > Unidade encaixa: 1/2";
- > O martelo duplo proporciona mais torque e menos vibração;
- > Pressão de ar operacional: 6,2BAR (90PSI);
- > Consumo médio de ar: 120L/min (com regularizador de 5 velocidades);
- > Entrada de ar rosca fêmea G1/4";
- > Mangueira de ar: 3/8";

- > Torque máximo: 640NM (470FT-LB);
- > Velocidade livre: 7500 rpm;
- > Peso líquido: 2,76KGS;
- > Acessórios:
- 1 unidade de acoplador rápido tipo europeu;
- 1 unidade de acoplador rápido tipo japonês;
- 1 unidade de acoplador rápido tipo americano;
- > Embalagem: caixa colorida.



CÓDIGO	TAMANHO	MÁX. TORQUE
805064	1/2"	640Nm



# WOKIN

## CATRACA DE AR 1/2"

- > Aprovado pela CE;
- > Aprovado pela CE;
- > Unidade quadrada: 1/2";
- > Pressão de ar operacional: 6,2BAR (90PSI);
- > Consumo de ar: 110L/min;
- > Entrada de ar: 1/4";
- > Mangueira de ar: 3/8";
- > Torque máximo: 69NM (50FT-LB);
- > Velocidade livre: 160 rpm;
- > Peso líquido: 1,18KGS;
- > Acessórios:
- 1 unidade de acoplador rápido tipo europeu;
- 1 unidade de acoplador rápido tipo japonês;
- 1 unidade de acoplador rápido tipo americano;
- > Embalagem: caixa colorida.



CÓDIGO	TAMANHO	MÁX. TORQUE
806012	1/2"	69NM

## GRAMPEADOR PNEUMÁTICO [Industrial]

- > Aprovação CE;
- > Adequado para pregos:
- Fbrads 18Ga. 1,26x1,05mm: 15-50mm;
- Kbrads 18Ga. 1,26x1,05mm: 16-40mm;
- > Capacidade do compartimento: 100 unidades;
- > Pressão operacional: 70psi(0,5Mpa)-110psi(0,75Mpa);
- > Entrada de ar: 1/4";
- > Peso líquido: 1,3kg;
- > Escape ajustável em 360°;
- > Profundidade ajustável;
- > A ponta No-mar protege a superfície de trabalho;
- > Indicador de recarga;
- > Acessórios:
- 300 peças de brads F;
- 300 peças K brads;
- 2 peças chave sextavada;
- 1 peça pote de óleo;
- 1 unidade de acoplador rápido tipo europeu;
- 1 unidade de acoplador rápido tipo japonês;
- 1 unidade de acoplador rápido tipo americano;
- > Embalagem: caixa colorida.



CÓDIGO
814002

## PISTOLA DE AR



- > Aprovação CE;
- > Adequado para limpeza de líquidos, limalhas e poeira durante;
- > Fabricação ou montagem;
- > Acessórios:
- 1 unidade de acoplador rápido tipo europeu;
- 1 unidade de acoplador rápido tipo japonês;
- 1 unidade de acoplador rápido tipo americano;
- > Embalagem: cartão blister.

CÓDIGO	COMPRIMENTO DO BICO
811020	25mm

## MANGUEIRA DE AR

- > Aprovação CE;
- > Diâmetro interno: 6mm;
- > Diâmetro externo: 8mm;
- > Pressão máxima de trabalho: 10Bar (145psi);
- > Entrada de ar rosca fêmea G1/4";
- > Embalagem: encolher com etiqueta colorida.



CÓDIGO	TAMANHO
815010	10m
815015	15m



## SOLDA

INVERSORA DE SOLDA MMA DC  
[Industrial]

- > Tecnologia de inversor IGBT;
- > Tensão de entrada (V): 230VAC;
- > Frequência (Hz): 50/60;
- > Suporte de eletrodo de 1 unidade com cabo;
- > 1 braçadeira de aterramento com cabo;
- > 1 escova de arame, 1 capacete;
- > Peso líquido (Kg): 4,0;
- > Embalagem: caixa colorida.

NEW!



CÓDIGO	CAPACIDADE DE ENTRADA	SEM TENSÃO DE CARGA	CORRENTE DE SAÍDA
581120	10.8Kva	103V	30-200A
CORRENTE DE SAÍDA MÁXIMA	CICLO DE TRABALHO	TAMANHO DO ELETRODO	
200A	200A @35%	Ø1.6-5.0mm	

## ESQUADRO MAGNÉTICO

- > Precisão: 0,01mm;
- > Aço inoxidável;
- > Medição de quatro vias;
- > Embalagem: caixa de plástico com manga colorida.

CÓDIGO	TAMANHO
585050	50LBS
585075	75LBS



## MÁSCARA DE SOLDA



- > Concha resistente a impactos;
- > Tamanho do vidro: 108x50x3mm;
- > Embalagem: polybag com etiqueta colorida.

CÓDIGO  
589500

MÁSCARA DE SOLDADOR  
AUTOMÁTICA [Industrial]

- > Aprovado pela CE;
- > Tamanho do filtro: 110x90x9mm;
- > Área de visualização: 93x43mm;
- > Estado de luz: DIN.4;
- > Estado escuro: DIN.9-13;
- > Tempo(s) de comutação: 1/25000;
- > Tempo de atraso: 0,2-0,8s contínua ajustável;

CÓDIGO  
589700

- > Fonte de alimentação: células solares e baterias de lítio;
- > Ligar/desligar: Totalmente automático;
- > Botão de sombra: Fora;
- > Sensibilidade: Ajustável;
- > Adequado para soldadores ARC, TIG, MIG, Spot, Micro, Wire, AC, DC e Plasma e cortadores de plasma;
- > Embalagem: caixa colorida.

# WOKIN

## LUVAS DE SOLDADOR


- > Material: Couro dividido de vaca;
- > Alongado para melhor proteção;
- > Embalagem: cabide de papel.



CÓDIGO TAMANHO  
588010 10(XL)

## PORTA ELETRODO

- > Aprovado pela CE;
- > Material: ferro superior, latão inferior;
- > Embalagem: caixa colorida.



CÓDIGO	CAPACIDADE DE AMPLIFICADOR	ELETRODOS	COMPRIMENTO
582030	300A	5/64"-1/4" (2.0mm-6.35mm)	250mm
582050	500A	3/32"-3/8" (2.5mm-9.5mm)	260mm

## PORTA ELETRODO

- > Aprovado pela CE;
- > Material: ferro superior, latão inferior;
- > Embalagem: caixa colorida.

**NEW!**



CÓDIGO	CAPACIDADE DE AMPLIFICADOR	ATRAVÉS DE ELETRODOS	COMPRIMENTO
582180	800A	3/32"-3/8" (2.5mm-9.5mm)	260mm

## GARRA NEGATIVA

- > Material do cabo: Ferro cromado;
- > Material da pinça: Latão;
- > Embalagem: caixa colorida.



CÓDIGO	CAPACIDADE DE AMPLIFICADOR	GROSSURA	COMPRIMENTO
583030	300A	0.7mm	170mm

## MARTELO DE SOLDA

- > Aço carbono forjado;
- > Alça de mola;
- > Embalagem: etiqueta colorida.



CÓDIGO	TAMANHO
587503	300g

**FERRAMENTAS DE QUALIDADE  
TRABALHO DE QUALIDADE!**

**CONFIRA DETALHES DO  
MACACO JACARÉ DE  
BAIXO PERFIL (Industria)**  
NA PÁGINA 57!



# SOQUETES

## CATRACA REVERSÍVEL [Industrial]

- > Cr-Mo;
- > Acabamento acetinado;
- > Punho de catraca de dois componentes, 72T, engrenagem CrV, liberação rápida;
- > Embalagem: cabide de plástico.


**72T**

CÓDIGO	TAMANHO
153210	1/4"
153220	3/8"
153230	1/2"

## BARRA EXTENSORA [Industrial]

- > CrV;
- > Acabamento acetinado;
- > Embalagem: cabide de plástico.



CÓDIGO	TAMANHO
153402	1/4"x50mm(2")
153404	1/4"x100mm(4")
153605	1/2"x125mm(5")
153610	1/2"x250mm(10")

## BARRA FLEXÍVEL

- > Unidade de 1/4";
- > Embalagem: cartão blister.



CÓDIGO	TAMANHO
154108	200mm

## JUNTA UNIVERSAL [Industrial]

- > CrV;
- > Acabamento acetinado;
- > Embalagem: cabide de plástico com etiqueta colorida.



CÓDIGO	TAMANHO
154012	1/2"
154014	1/4"
154038	3/8"

## BARRA DE FORÇA [Industrial]

- > CrV;
- > Acabamento acetinado;
- > Embalagem: cabide de plástico.



CÓDIGO	TAMANHO
153705	1/4"x115mm(4.5")
153806	3/8"x160mm(6")
153910	1/2"x250mm(10")



# WOKIN

## CABO DE FORÇA CURVO 1/2"



- > Material: Cr-V, tratamento térmico;
- > Acabamento manchado;
- > Fabricado de acordo com DIN3122;
- > Embalagem: cabide de plástico com etiqueta colorida.

CÓDIGO	TAMANHO
154310	1/2"x260mm
154312	1/2"x300mm

## CABO DE FORÇA (Industrial)



- > CrV;
- > Endurecido e revenido;
- > Cromado;
- > Polido para proteção contra corrosão;
- > Cabeça articulada e rolamento de esferas com mola para fixação segura do soquete;
- > Embalagem: cabide de plástico.

CÓDIGO	TAMANHO
154418	1/2x15" (380mm)

## SOQUETE 1/2", CRV (Industrial)

- > Material: 50BV30, tratamento térmico;
- > De acordo com DIN3124, ISO2725-1;
- > Chave quadrada de 1/2" conforme DIN3120, ISO1174, com ranhura de retenção de esfera;
- > Operado manualmente, polido, com jato de areia, cromado;
- > Embalagem: cabide de plástico.



CÓDIGO	TAMANHO
154508	8mm
154509	9mm
154510	10mm
154511	11mm
154512	12mm
154513	13mm
154514	14mm
154515	15mm
154516	16mm
154517	17mm

CÓDIGO	TAMANHO
154518	18mm
154519	19mm
154520	20mm
154521	21mm
154522	22mm
154523	23mm
154524	24mm
154527	27mm
154530	30mm
154532	32mm

## SOQUETE LONGO 1/2", CRV (Industrial)



- > Material: 50BV30, tratamento térmico;
- > De acordo com DIN3124, ISO2725-1;
- > Chave quadrada de 1/2" conforme DIN3120, ISO1174, com ranhura de retenção de esfera;
- > Operado manualmente, polido, com jato de areia, cromado;
- > Embalagem: cabide de plástico.

CÓDIGO	TAMANHO
154608	8mm
154609	9mm
154610	10mm
154611	11mm
154612	12mm
154613	13mm
154614	14mm
154615	15mm
154616	16mm
154617	17mm

CÓDIGO	TAMANHO
154618	18mm
154619	19mm
154620	20mm
154621	21mm
154622	22mm
154623	23mm
154624	24mm
154627	27mm
154630	30mm
154632	32mm

## BARRA DE EXTENSÃO DE IMPACTO DE 1/2" (Industrial)

- > Material: CrMo, tratado termicamente;
- > Quimicamente molibidênio para proteção contra corrosão;
- > Ideal para chaves de impacto pneumáticas, elétricas ou manuais;
- > Embalagem: cabide de plástico com etiqueta colorida.



CÓDIGO	TAMANHO
231105	5"x125mm

## CONJUNTO DE SOQUETES 14 PEÇAS

- > SAE: 3/16", 1/4", 9/32", 5/16", 11/32", 3/8", 7/16";
- > MÉTRICO: 5,5,6,7,8,10,12mm;
- > Tratamento térmico;
- > Embalagem: blister duplo.



CÓDIGO
223514

## CONJUNTO DE SOQUETES DE IMPACTO 1/2"

### 10 PEÇAS (Industrial)

- > Material: CrMo, tratado termicamente;
- > Quimicamente molibdênio para proteção contra corrosão;
- > Ideal para chaves de impacto pneumáticas, elétricas ou manuais;
- > Embalagem: cabide de plástico com etiqueta colorida.

CÓDIGO	TAMANHO
232010	10, 12, 13, 14, 15, 17, 19, 21, 22 e 24mm



## JUNTA UNIVERSAL DE IMPACTO 1/2"

### (Industrial)

- > Material: CrMo, tratado termicamente;
- > Quimicamente molibdênio para proteção contra corrosão;
- > Ideal para chaves de impacto pneumáticas, elétricas ou manuais;
- > Embalagem: cabide de plástico com etiqueta colorida.

CÓDIGO	TAMANHO
231312	1/2"



## ADAPTADOR DE IMPACTO (Industrial)

- > Material: CrMo, tratado termicamente;
- > Quimicamente molibdênio para proteção contra corrosão;
- > Ideal para chaves de impacto pneumáticas, elétricas ou manuais;
- > Embalagem: cabide de plástico com etiqueta colorida.

CÓDIGO	TAMANHO
231412	1/2" F x 3/4" M



## SOQUETE DE IMPACTO 1/2"

### (Industrial)

- > Material: CrMo, tratado termicamente;
- > Soquete de 6 pontos;
- > Quimicamente molibdênio para proteção contra corrosão;
- > Ideal para chaves de impacto pneumáticas, elétricas ou manuais;
- > Embalagem: cabide de plástico com etiqueta colorida.

CÓDIGO	TAMANHO
230010	10mm
230011	11mm
230012	12mm
230013	13mm
230014	14mm
230015	15mm
230016	16mm
230017	17mm
230018	18mm



## SOQUETE DE IMPACTO 3/4"

### (Industrial)

- > Material: CrMo, tratado termicamente;
- > Soquete de 6 pontos;
- > Quimicamente molibdênio para proteção contra corrosão;
- > Ideal para chaves de impacto pneumáticas, elétricas ou manuais;
- > Embalagem: cabide de plástico com etiqueta colorida.

CÓDIGO	TAMANHO	COMPRIMENTO	CÓDIGO	TAMANHO	COMPRIMENTO
233221	21mm	90mm	233235	35mm	90mm
233222	22mm	90mm	233236	36mm	90mm
233223	23mm	90mm	233237	37mm	90mm
233224	24mm	90mm	233239	39mm	90mm
233225	25mm	90mm	233241	41mm	90mm
233226	26mm	90mm	233243	43mm	90mm
233227	27mm	90mm	233244	44mm	90mm
233230	30mm	90mm	233245	45mm	90mm
233234	34mm	90mm			



## CONJUNTO DE TOMADA DE IMPACTO 3 PEÇAS 1/2"

### (Industrial)


- > Material: CrMo, tratado termicamente;
- > Com capa de proteção PP;
- > Superfície com tratamento de oxidação de cor: 17mm – azul, 19mm – dourado, 21mm – vermelho;
- > Ideal para chaves de impacto pneumáticas, elétricas ou manuais;
- > Embalagem: caixa de plástico com caixa colorida.

CÓDIGO	TAMANHO
233003	17, 19, 21mm



### MARTELO DE MECÂNICO

**ERGO  
HANDLE**



- > Cabeça do martelo de aço especial para ferramentas;
- > Preto pintado, tratamento térmico;
- > Cabo de fibra de vidro;
- > Embalagem: etiqueta colorida.

CÓDIGO	TAMANHO
250202	200g
250205	500g

### MARTELO DE APEDREJAMENTO



- > Martelo de aço especial forjado para ferramentas;
- > Pintado de preto, tratamento térmico;
- > Cabo de madeira;
- > Embalagem: etiqueta colorida.

CÓDIGO	TAMANHO
250310	1000g
250315	1500g
250320	2000g

### MARRETA AÇO



- > Martelo de aço especial forjado para ferramentas;
- > Pintado de preto, tratamento térmico;
- > Cabo de fibra de vidro;
- > Embalagem: etiqueta colorida.

CÓDIGO	TAMANHO
250410	1000g
250415	1500g
250420	2000g

### MARTELO DE BOLA PEIN



- > Martelo de aço especial forjado para ferramentas;
- > Tratamento térmico, retificado polido;
- > Cabo de fibra de vidro;
- > Embalagem: etiqueta colorida.

CÓDIGO	TAMANHO
251008	8OZ, 225g
251016	16OZ, 450g
251024	24OZ, 675g

### MARRETA

- > Canhão-martelo em aço carbono forjado;
- > Pintado de preto, tratamento térmico;
- > Cabo em fibra de vidro 900mm, longo;
- > Embalado com etiqueta colorida.



CÓDIGO	TAMANHO
250650	5kgs



## MARTELO DE GARRA

**ERGO  
HANDLE**


- > Cabeça do martelo de aço especial para ferramentas;
- > Tratamento térmico, polido;
- > Cabo de fibra de vidro;
- > Embalagem: etiqueta colorida.

CÓDIGO	TAMANHO
251208	80Z(23mm/225g)
251216	160Z(29mm/450g)
251220	200Z(31mm/650g)

## MARTELO DE GARRA, TIPO BRITÂNICO



- > Martelo de aço especial forjado para ferramentas;
- > Tratamento térmico, retificado polido;
- > Cabo de fibra de vidro;
- > Embalagem: etiqueta colorida

CÓDIGO	TAMANHO
251425	25mm
251427	27mm

## MARTELO DE DUAS PONTAS



- > Cabeça em PVC;
- > Cabo de fibra de vidro;
- > Embalagem: etiqueta colorida.

CÓDIGO	TAMANHO
251835	375mm,15

## MARTELO DE BORRACHA

**ERGO  
HANDLE**


- > Martelo de borracha;
- > Cabo de fibra de vidro;
- > Embalagem: etiqueta colorida.

CÓDIGO	TAMANHO
251608	80Z(220g)
251616	160Z(450g)
251624	240Z(675g)

## MARTELO DE GOLPE MORTO



- > Faces de plástico PVC que não danificam;
- > Sem recuperação;
- > Sem falasca;
- > Embalagem: etiqueta colorida.

CÓDIGO	TAMANHO
251902	2LB/320Z

## MARTELO MAGNÉTICO



- > Martelo de aço especial forjado para ferramentas;
- > Tratamento térmico;
- > Embalagem: etiqueta colorida com caixa colorida.

CÓDIGO	TAMANHO
252506	600g

### MACHADINHO

- > Aço especial para ferramentas;
- > Preto pintado, tratamento térmico;
- > Cabo de fibra de vidro;
- > Embalagem: etiqueta colorida.

**ERGO  
HANDLE**



**CÓDIGO**  
253206

**TAMANHO**  
600g

**DROP  
FORGED**

### SERRA DOBRÁVEL

- > Lâmina 7TPI 65Mn;
- > Com cabo de plástico bicomponente;
- > Embalagem: cartão blister.



**CÓDIGO**  
310012

**TAMANHO**  
180mm

### TESOURA DE CORTE

- > Cabo em tubo de aço com pega suave;
- > Punhos de PVC;
- > Embalagem: saco de PVC.



**CÓDIGO**  
311830

**TAMANHO**  
750mm, 30"

**MÁX. TAMPA DE CORTE**  
44.4mm, 1-3/4"

### TESOURA DE SEBRE

- > Cabo em tubo de aço com pega suave;
- > Punhos de PVC;
- > Embalagem: saco de PVC.



**CÓDIGO**  
311922

**TAMANHO**  
550mm, 22"

### TESOURA DE PODA PADRÃO BYPASS



- > Lâminas de aço inoxidável com alças macias e trava de travamento;
- > Embalagem: cartão blister.

**CÓDIGO**  
312007

**TAMANHO**  
185mm, 7.5"

**MÁX. TAMPA DE CORTE**  
12.7mm, 1/2"

### CONJUNTO DE 4 PEÇAS CONECTOR DE MANGUEIRA

- > 1 peça conector de mangueira de 1/2";
- > 1 peça conector de mangueira de 1/2" com batente;
- > 1pc 1/2"x3/4" adaptador de torneira;
- > 1 peça bico de pulverização de 8 padrões;
- > Embalagem: cartão de pele.

### 4 PEÇAS

**CÓDIGO**  
572950



## DIVERSOS

### SUPORTE DE LIXA DE PLÁSTICO

- > Caixa ABS;
- > Placa inferior VA;
- > Embalagem: saco plástico com cabide de papel.



CÓDIGO	TAMANHO
323702	210x105mm

### CONJUNTO DE FOLHAS DE LIXAS 10 PEÇAS

- > Para operações manuais WET;
- > Tamanho: 230x280mm(9"x11");
- > Abrasivo de carboneto de silício ligado a resina;
- > Embalagem: 10 unidades embaladas em um saco de papel colorido.



CÓDIGO	GRÃO
324002	80#
324004	120#
324006	180#
324008	240#
324012	400#
324014	600#
324016	1000#
324017	1200#
324019	2000#



### EXTRATOR DE ENGRENAGEM DE 3 MANDÍBULAS (Industrial)

- > 3 mandíbulas, CRV;
- > Aço ferramenta especial forjado com tratamento endurecido;
- > Tratamento de superfície cromado;
- > Tópico: Preto acabado;
- > Embalagem: caixa colorida.



CÓDIGO	TAMANHO
731503	3"
731504	4"
731506	6"
731508	8"

### INFLADOR DE PNEUS (COMPRESSOR DE AR)

- > Aprovação CE;
- > Entrada: CC 12V;
- > Máx. Potência: 120watts;
- > Fluxo de ar: 30L/MIN;
- > Pressão máxima: 100PSI;
- > Encha um pneu normal em 5-6 minutos;
- > Medidor analógico, único cilindro de 30mm;
- > 4 peças LED para iluminação;
- > Mangueira de ar de 77cm;
- > Cabo de isqueiro de 3m com ficha;
- > Três adaptadores de inflador + um fusível;
- > Tamanho do produto: C 17 \* L 9 \* A 14,5cm;
- > Caixa colorida da embalagem.



CÓDIGO
734001

### BANQUETA DE MECÂNICO AJUSTÁVEL

- > Dimensão total: 42 (C) x 42 (L)cm;
- > Altura do assento ajustável de 40 a 54cm;
- > Tamanho inferior: 410x410mm;
- > Tamanho do chassi de plástico removível: 185x212x34mmx4peças;
- > Assento acolchoado em espuma com diâmetro da base: 300mm;
- > Com 4 rodas de 2,5";
- > Capacidade de carga: 300 libras;
- > Materiais: PP + AÇO + couro PVC + espuma PE;
- > Embalagem: caixa ondulada.



CÓDIGO	TAMANHO
739530	16Kgs

### CABO DE REFORÇO

- > 16mm², 220A;
- > GS APROVADO;
- > Embalagem: saco de PVC.



CÓDIGO	TAMANHO
733503	3M

**WOKIN**



# WOKIN

## PULSO MAGNÉTICO

- > Cinto de poliéster 1680D de alta qualidade;
- > 6 ímãs integrados com força supermagnética;
- > Adequado para trabalhos em altura, reparação automóvel, trabalhos individuais, decoração, parafusos, chaves, alicates, chave de fendas;
- > Embalagem: Blister duplo.



**CÓDIGO**  
**724014**

**TAMANHO**  
**70x350mm**

## TAÇA DE PEÇAS MAGNÉTICAS

- > Magnetismo: 1000-1200 Gauss;
- > Para armazenar parcas, cavilhas, parafusos, etc. durante o trabalho;
- > A tigela possui base magnética revestida de PVC para fixação em objetos metálicos, como carrocerias de veículos, caixas de ferramentas, etc;
- > Embalagem: caixa colorida.



**CÓDIGO**  
**724206**

**TAMANHO**  
**150mm, 6"**

## CHAVE DE RODA



- > Crv;
- > Revestido a pó;
- > O design cruzado fornece alavancagem e troque extras;
- > Embalagem: cabide de plástico.

**CÓDIGO**  
**152114**

**TAMANHO**  
**14"**  
**17x19x21x23mm**

## GRAMPEADOR 3 MODOS E REMOVEDOR DE GRAMPOS [Industrial]

- > 1 peça de pistola de grampo de 3 vias pesada;
- > Grampos compatíveis: rápido 140, seta T50, seta T18, rápido 28, esco 300;
- > 1 peça de removedor de grampeador;
- > Conjunto com 500 peças de grampos de 1,2\*8 mm, 500 peças de grampos de cabo de 1,2\*12 mm, 500 peças de pregos unhas brancas 1,2\*10 mm;
- > Embalagem: caixa de plástico.

**CÓDIGO**  
**217301**



## KIT DE EQUIPAMENTO HIDRÁULICO PORTÁTIL [Industrial]

- > Aprovação CE;
- > Incluindo:
- 4 peças barras de extensão;
- Cunha de espalhamento hidráulico de 1 unidade;
- 1 unidade de tampa serrilhada;
- Cabeça de borracha de 1 unidade;
- Base serrilhada plana de 1 unidade;
- 1 peça de dedo de carneiro;
- Êmbolo de dedo do pé de 1 unidade;

- 1 unidade de cabeça fissurada;
- 1 unidade de base "V";
- Conector de pressão macho de extremidade dupla de 1 unidade;
- Unidade de bomba e mangueira de 1 unidade;
- Ram de impulso hidráulico de 1 unidade;
- > Embalagem: caixa de molde de sopro qualificada.



**NEW!**

**CÓDIGO**  
**737204**

**CAPACIDADE**  
**4T**

## SUPORTE ESMERILHADEIRA

- > Para uso com rebarbadoras angulares de 100mm / 110mm / 125mm;
- > Adequado para rebarbadoras WOKIN 784476 / 784776 / 784707 / 784685 / 784621 / 784923 / 784924 / 851507;
- > Tamanho total: 240x190x290mm;
- > Tamanho da base: 240x190mm;
- > Peso líquido: 2,8kg;
- > Corpo fundido em alumínio;
- > O ângulo de fixação pode ser ajustado de 0-45°;
- > Embalagem: caixa colorida.



**CÓDIGO**  
**107705**

**TAMANHO**  
**100/115/125mm**

## SUPER COLA CARTELA 12 PEÇAS

- > Material: cola 100% pura;
- > Vincule-se em 5 segundos;
- > Peso líquido: 3g;
- > Garantia de dois anos;
- > Tampa de bala para fácil utilização;
- > Cor: Transparente;
- > Aplicação: Plásticos, couro, metal, cerâmica e madeira;
- > 12 unidades/conjunto;
- > Embalagem: cartão de pele.



**CÓDIGO**  
**654603**

**PESO LÍQUIDO**  
**3g**

## PESCADOR MAGNÉTICO TELESCÓPICO

- > Capacidade de coleta: 5 libras;
- > Ferramentas de coleta totalmente extensíveis com extremidade magnética;
- > 6 peças eixo telescópico inoxidável, alça macia com clipe de caneta para fácil transporte;
- > Embalagem: Cartão deslizante.


**NEW!**
**CÓDIGO**  
**722005**
**TAMANHO**  
**130-640mm**

## CONJUNTO DE FERRAMENTAS TELESCÓPICAS 2 PEÇAS

- > Eixo telescópico cromado com cabo macio mergulhado;
- > Ferramenta de captação telescópica magnética de 1 unidade com luz LED, incluindo bateria LR44 de 3 x 1,5 V, comprimento: 240-830 mm, capacidade de captação: 5 libras;
- > Ferramenta de captação telescópica de 1 unidade com espelho espelho de 50 mm de diâmetro, comprimento: 240-710 mm;
- > Embalagem: Blister duplo.


**NEW!**
**CÓDIGO**  
**722502**
**TAMANHO**  
**130-640mm**

## MANDRIL RÁPIDO PARAFUSADEIRA

- > Mandril sem chave de 13mm;
- > Capacidade do mandril: 2-13mm;
- > Tamanho da conexão: 1/2"-20UNF;
- > Embalagem: caixa colorida.


**NEW!**
**CÓDIGO**  
**789507**
**TAMANHO**  
**2-13mm**

## MANDRIL + ADAPTADOR SDS

- > Embalagem: caixa colorida


**NEW!**
**CÓDIGO**  
**789511**
**CAPACIDADE DO MANDRIL**  
**1.5-13mm**

## CHAVE DE MANDRIL

- > Material: ABS;
- > Embalagem: cartão de pele.


**NEW!**

CÓDIGO	TAMANHO	COMPRIMENTO
789700	10mm	110mm
789701	13mm	110mm
789702	16mm	150mm



# WOKIN

## GABINETE DE FERRAMENTAS

## COM RODAS - 269 PEÇAS

[Industrial]



Bandeja lateral/compartimento multifuncional

- > 1pc 7 gavetas armário de rolo
- > Tamanho total 760x460x810mm
- > Tamanho total com rodízios 835x460x965mm
- > 1pc 7 gavetas armário de rolo
- > Tamanho total 760x460x810mm 835x460x965mm
- > Configuração:
- 5 gavetas de largura total: 570x400x58mm
- 2 gavetas de largura total: 570x400x139mm

## 269 PEÇAS

### Gaveta 1

- > 22 chaves combinadas: 6,7,8,9,10,11,12,13,14,15,16,17,18,19,20,21,22,23,24,27,30,32 mm
- > 1 alicate para bomba d'água 10", 250 mm
- > 1 alicate de pressão 10", 250 mm
- > 9 chaves sextavadas de ponta esférica 1,5,2,2,5,3,4,5,6,8,10 mm
- > 9 chaves sextavadas torx T10, T15, T20, T25, T27, T30, T40, T45, T50
- > 9 chaves tipo L: 7,8,10,11,12,13,14,17,19 mm

### Gaveta 2

- > 1 peça de martelo de maquinista (cabo de madeira) 300g
- > 1 peça de martelo de golpe morto (cabo de madeira)
- > 1 peça de cinzel frio 13x10x152mm
- > 1 peça de punção central 3x10x152mm
- > Conjunto de 6 peças de punção: 1,5x6x150mm, 3x8x150mm, 4x8x150mm, 5x8x150mm, 6x10x150mm, 8x10x150mm
- > 1 peça de testador de voltagem
- > 4 peças de alicate de anel de retenção:
- 1 peça de alicate de anel de retenção interno de 7 polegadas, reto
- 1 peça de alicate de anel de retenção interno de 7 polegadas, dobrado
- 1 peça de alicate de anel de retenção externo de 7 polegadas, reto
- 1 peça de alicate de anel de retenção externo de 7 polegadas, dobrado
- > 4 peças alicate:
- 1pc 180mm, alicate combinado de 7"
- 1pc 160mm, alicate de corte diagonal de 6"
- 1pc 160mm, alicate de ponta longa de 6"
- 1pc 160mm/alicate de ponta curva de 6"

### Gaveta 3

- > 8 chaves de fenda: 3x75, 5,5x100, 6,5x38, 6,5x150, 8x150mm
- > 1 chave de fenda passante 6,5x150mm
- > 5 chaves de fenda: PH0x75, PH1x100, PH2x38, PH2x150, PH23x150MM
- > 1 chave de fenda passante #PH2x150mm
- > 8 chaves de fenda torx: T8x75mm, T10x75mm, T15x250mm, T20x250mm, T25x250mm, T27x100mm, T30x250mm, T40x125mm
- > 5 limas de aço:
- 1 lima de aço plana de 8"
- 1 peça 8" lima de aço meia-redonda
- 1 peça 8" lima de aço redonda
- 1 peça 8" lima de aço triangular
- 1 peça 8" lima de aço quadrada

### Drawer 4

- > 8 peças de chaves de fenda hexagonais com cabo em T: H2,0x100mm, H2,5x100mm, H3,0x100mm, H4,0x150mm, H5,0x150mm, H6,0x200mm, H8,0x200mm, H10,0x200mm
- > 8 peças de chaves de fenda torx com cabo em T: T-10x75mm, T-15x75mm, T-20x100mm, T-25x100mm, T-30x150mm, T-40x150mm, T-45x200mm, T-50x200mm

**SUPER LANÇAMENTO!**



### Gaveta 5

- > 18 peças de soquetes de 1/2"Dr. de 6 pontos: 10,11,12,13,14,15,16,17,18,19,20,21,22,23,24,27,30,32 mm
- > 1 peça de 1/2"Dr. adaptador 1/2"[F]3/8"[M]
- > 14 peças 3/8" Dr. soquetes de 6 pontos: 8,10,11,12,13,14,15,16,17,18,19,20,21,22 mm
- > 1 peça 3/8" Dr. adaptador de broca
- > 1 peça 3/8" Dr. catraca reversível
- > 1 peça 3/8" Dr. barra deslizante 160 mm
- > 2 peças 3/8" Dr. barra de extensão 3/8"x75-150 mm
- > 1 peça 3/8" Dr. junta universal
- > 1 peça 3/8" Dr. adaptador 3/8"[F]1/2"[M]
- > 1 peça 3/8" Dr. adaptador 3/8"[F]1/4"[M]
- > 8 peças de soquetes de spline Dr. de 3/8": E8, E10, E11, E12, E14, E16, E18, E20
- > 4 peças de soquetes de vela de ignição Dr. de 3/8": 14, 16, 18, 21 mm
- > 12 peças de soquetes de 6 pontos Dr. de 1/4": 4, 5, 5,5, 6, 7, 8, 9, 10, 11, 12, 13, 14 mm
- > 7 peças de soquetes profundos de 6 pontos Dr. de 1/4": 6, 7, 8, 10, 11, 12, 13 mm
- > 2 peças de barras de extensão 1/4"x50-100 mm

- > 1 peça de 1/4" Dr. junta universal
- > 1 peça de cabo de chave de fenda 150 mm
- > 1 peça de barra deslizante 1/4"Dr. 110 mm
- > 1 peça de barra flexível 1/4"Dr. 160 mm
- > 1 peça de catraca reversível 1/4"Dr.
- > 1 peça de adaptador de broca 1/4"Dr.
- > 1 peça de suporte de broca de chave de fenda 1/4" x 60 mm com imã forte
- > 28 peças de brocas S2 1/4"x25 mm: PH: PH1, PH2, PH3; PZ: PZ1, PZ2, PZ3; SL: 3-4-5-6 mm; Hex: H3-H4-H-5-H6; Torx: T10-T15-T20-T25-T27-T30-T40; Torx (com furo): T10-T15-T20-T25-T27-T30-T40
- > 38 peças de brocas de 10 mm
- > 30 mm de comprimento (T20, T25, T30, T40, T45, T50, T55) e 75 mm de comprimento (T20, T25, T30, T40, T45, T50, T55)
- > 30 mm de comprimento (H4, 5, 6, 7, 8, 10, 12) e 75 mm de comprimento (H4, 5, 6, 7, 8, 10, 12)
- > 30 mm de comprimento (M5, 6, 8, 10, 12) e 75 mm de comprimento (M5, 6, 8, 10, 12)
- > 1 adaptador de broca de 1/2"
- > 1 adaptador de broca de 3/8"

CÓDIGO

159710



## MARKETING

### BONÉ



CÓDIGO	QUANTIDADE
960010	50

### BONÉ



CÓDIGO	QUANTIDADE
963010	50

### CANECA



CÓDIGO	TAMANHO	QUANTIDADE
960020	85x103mm	36

### CANETA ESFEROGRÁFICA



CÓDIGO	QUANTIDADE
960060	50

### SQUEZZE



CÓDIGO	QUANTIDADE
963050	50

### SACOLA



CÓDIGO	TAMANHO	QUANTIDADE
960030	400x350x120mm	100

# WOKIN

## CAMISETA



CÓDIGO	TAMANHO	QUANTIDADE
963005	M-L-XL-XXL	10 UNIDADES

## CAMISA POLO



CÓDIGO	TAMANHO	QUANTIDADE
960070	M-L-XL-XXL	10 UNIDADES

## BANDEIRA PROMOCIONAL

- > Tamanho da bandeira: 200x50cm
- > Tamanho do mastro: 2,8m



CÓDIGO	QUANTIDADE
960110	1

## GAZEBO



CÓDIGO	QUANTIDADE
960210	1

## UMBRELLA



CÓDIGO	TAMANHO	QUANTIDADE
960310	2.4x3.2m	1

## LUMINOSO INTERNO



CÓDIGO	TAMANHO	QUANTIDADE
953215	600x130x400mm	2



## PARCEIROS

### CAIXA CONNECT TOOLBOX



**NEW!**

- > Material: Polipropileno injetado
- > Profundidade: 27,5 cm
- > Largura: 31 cm
- > Comprimento: 54 cm
- > Quantidade de compartimentos: 2

**CÓDIGO**  
**17205288**

### CAIXA CONNECT TOOLBOX COM CARRINHO KETER



**NEW!**

- > Material: Resina de Polipropileno (Plástico mais resistente)
- > Profundidade/Largura/Comprimento: 54 mm x 32 mm x 57 mm
- > Com rodas e alça: Sim
- > Quantidade de compartimentos: 10
- > Tipo de fechamento: Porta cadeado
- > Peso: 3 kg

**CÓDIGO**  
**17205661**



### ECO SPRAY DESENGRIPANTE

**MULTIUSO**  
**BIODEGRADÁVEL**

**CÓDIGO**  
**ECO300**



# SUMÁRIO

CÓDIGO	PG	CÓDIGO	PG	CÓDIGO	PG	CÓDIGO	PG	CÓDIGO	PG
100007	28	108002	43	151610	44	154627	76	212232	25
100008	28	109311	31	151612	44	154630	76	212333	34
100106	29	109321	31	151613	44	154632	76	215110	32
100206	28	109331	31	151614	44	154810	23	215210	32
100208	28	150010	42	151617	44	154820	23	217301	82
100306	28	150012	42	151619	44	154830	23	222660	34
100510	29	150015	42	151622	44	155146	21	222903	27
100903	28	150018	42	151624	44	155222	22	223112	27
101006	28	150236	42	151807	27	155424	23	223514	76
101008	28	150238	42	151907	27	155545	21	230010	77
101106	29	150240	42	152114	82	155694	22	230011	77
101107	29	150242	42	152508	44	155797	19	230012	77
101206	29	150412	42	152510	44	155815	20	230013	77
101406	29	150506	43	152512	44	155913	18	230014	77
101510	29	150507	43	152514	44	156759	24	230015	77
101610	30	150508	43	152517	44	156815	25	230016	77
101612	30	150509	43	152519	44	157522	44	230017	77
102709	30	150510	43	153210	75	157524	44	230018	77
102710	30	150511	43	153220	75	157526	44	230019	77
102807	30	150512	43	153230	75	157531	44	230020	77
102908	30	150513	43	153402	75	157543	44	230021	77
103010	31	150514	43	153404	75	159710	84	230022	77
103110	31	150515	43	153513	44	200033	45	230023	77
103209	31	150516	43	153605	75	200066	45	230024	77
103410	31	150517	43	153610	75	200233	45	230027	77
103509	32	150518	43	153705	75	200254	45	230030	77
103718	33	150519	43	153806	75	200261	46	230032	77
103724	33	150520	43	153910	75	200266	45	231105	76
103818	33	150521	43	154012	75	200312	45	231312	77
103824	33	150522	43	154014	75	200804	46	231412	77
103830	33	150523	43	154038	75	200806	46	232010	77
103836	33	150524	43	154108	75	200808	46	233003	77
104012	42	150525	43	154310	76	200822	46	250202	78
104014	42	150526	43	154312	76	200902	46	250205	78
104018	42	150527	43	154418	76	201664	46	250310	78
104024	42	150528	43	154508	76	201666	46	250315	78
104036	42	150529	43	154509	76	201668	46	250320	78
104110	42	150530	43	154510	76	201805	45	250410	78
104112	42	150532	43	154511	76	202502	45	250415	78
104114	42	150706	43	154512	76	202604	45	250420	78
104118	42	150708	43	154513	76	202706	45	250650	78
104124	42	150710	43	154514	76	202808	45	251008	78
104136	42	150712	43	154515	76	205706	46	251016	78
104507	30	150714	43	154516	76	205806	45	251024	78
104607	30	150716	43	154517	76	206638	25	251208	79
104707	30	150718	43	154518	76	206741	25	251216	79
104807	30	150720	43	154519	76	206842	25	251220	79
104907	31	150722	43	154520	76	207040	34	251425	79
106204	65	150724	43	154521	76	207209	47	251427	79
106206	65	150725	43	154522	76	207309	47	251608	79
106208	65	150730	43	154523	76	207509	47	251616	79
106403	65	150808	26	154524	76	207609	47	251624	79
106404	65	150812	26	154527	76	207809	47	251835	79
106406	65	150908	26	154530	76	207909	48	251902	79
106606	65	151012	26	154532	76	208218	48	252506	79
106610	65	151509	43	154608	76	208318	47	252907	27
106712	65	151510	43	154609	76	208510	47	253206	80
106720	65	151511	43	154610	76	208613	48	300228	62
106732	65	151512	43	154611	76	208708	47	300418	62
106740	65	151513	43	154612	76	208808	48	300818	62
106806	65	151514	43	154613	76	209008	48	300925	62
106810	65	151515	43	154614	76	209509	27	301319	62
106912	65	151516	43	154615	76	210102	34	301810	62
106920	65	151517	43	154616	76	210310	34	302710	52
106932	65	151518	43	154617	76	210315	34	302810	52
106940	65	151519	43	154618	76	210320	34	302910	52
107206	65	151520	43	154619	76	210325	34	303308	52
107212	65	151521	43	154620	76	210327	34	303310	52
107218	65	151522	43	154621	76	210330	34	303908	52
107224	65	151523	43	154622	76	210340	34	304314	32
107705	82	151524	43	154623	76	210802	34	305312	62
108001	43	151608	44	154624	76	212003	34	305802	62

# SUMÁRIO

CÓDIGO	PG	CÓDIGO	PG	CÓDIGO	PG	CÓDIGO	PG	CÓDIGO	PG
306006	63	505208	67	624110	9	750505	35	763018	54
310012	80	506404	67	624210	10	750510	35	763111	54
310220	63	506406	67	624310	10	750515	35	763118	54
310222	63	506408	67	624605	10	750520	35	763218	54
311830	80	506410	67	624652	11	750525	35	763411	54
311922	80	506412	67	624655	11	750530	35	763512	55
312007	80	507106	68	626012	66	751013	35	763611	55
323010	61	507605	69	628002	5	751019	35	764543	55
323505	61	507915	69	628102	5	751104	36	764544	55
323603	61	550612	70	628310	7	751105	36	766008	63
323702	81	550703	70	629020	12	751106	36	766621	63
324002	81	551000	69	629040	12	751108	36	770003	61
324004	81	551008	69	629302	12	751110	36	770004	61
324006	81	552006	33	629304	12	751112	36	770505	61
324008	81	552008	33	654603	82	751114	36	771201	61
324012	81	552110	33	664001	39	751116	36	771603	61
324014	81	552308	32	664002	39	751505	35	772005	61
324016	81	552308	32	664003	39	751608	36	780712	7
324017	81	553068	32	722005	83	752105	36	785021	59
324019	81	560127	50	722502	83	752106	36	789507	83
350402	38	560128	50	724014	82	752108	36	789511	83
350403	38	560326	50	724206	82	752110	36	789700	83
350404	38	560427	50	727530	64	752112	36	789701	83
350405	38	560526	50	727550	64	752113	36	789702	83
350406	38	560528	50	727606	64	752114	36	789902	34
350408	38	560626	50	728050	64	752115	36	794002	59
350410	38	560926	50	728230	64	752116	36	794003	59
350425	38	561126	51	729510	64	752308	36	794203	60
354107	38	561525	51	731503	81	752310	36	794207	60
354108	38	561530	51	731504	81	752312	36	805010	71
355101	38	561535	51	731506	81	752408	36	805064	71
355102	38	561540	51	731508	81	752410	36	805120	71
355501	38	561601	51	733503	81	752412	36	806012	72
357040	63	561602	51	734001	81	752414	36	811020	72
357160	63	561603	51	736102	57	752416	36	814002	72
357801	38	561702	51	736104	57	752418	36	815010	72
361109	33	561703	51	736106	57	752420	36	815015	72
361309	33	561810	51	736108	57	752520	36	901098	16
361315	33	561815	51	736112	57	752524	36	901103	17
361409	33	561820	51	736120	57	752801	37	901116	40
450510	56	561825	51	736132	57	752802	37	901220	40
451110	56	561830	51	736220	57	752840	37	901501	14
451509	56	569918	49	736502	57	753500	37	901501	15
451510	56	569925	49	736703	57	753525	37	901510	13
454501	56	569961	15	736802	57	754303	36	901518	14
457200	56	572950	80	736803	57	754304	36	906017	40
458101	56	581120	73	736806	57	754305	36	906117	40
500110	67	582030	74	737204	82	754306	36	906214	40
500205	67	582050	74	737880	58	754307	36	906216	40
500403	67	582180	74	738012	58	754308	36	906513	41
500405	67	583030	74	738101	58	754309	36	906710	41
500408	67	585050	73	738102	58	754310	36	907001	41
500453	67	585075	73	738103	58	755108	36	953215	86
500455	67	587503	74	739530	81	755110	36	960010	85
500458	67	588010	74	750420	35	755112	36	960020	85
500720	67	589500	73	750425	35	756509	37	960030	85
500730	67	589700	73	750430	35	756603	37	960060	85
500750	67	601007	66	750435	35	759020	37	960070	86
500803	67	604103	66	750440	35	759032	37	960110	86
500805	67	605005	66	750445	35	760011	53	960210	86
500808	67	620160	4	750450	35	760018	53	960310	86
501424	50	620222	7	750455	35	760023	53	963005	86
501614	68	620335	6	750460	35	760035	53	963010	85
501616	68	621445	8	750465	35	760123	53	963050	85
501712	68	621528	8	750470	35	760223	53	17205288	87
501724	68	621607	9	750475	35	760411	53	17205661	87
502013	68	621920	9	750480	35	760418	53	ECO300	87
502206	68	622020	6	750485	35	761343	53		
502706	68	622035	6	750490	35	761545	53		
505204	67	622158	6	750495	35	762565	53		
505206	67	623445	8	750500	35	762865	53		



# WOKIN

## PRESENTE NO AUTOMOBILISMO BRASILEIRO

IMPERIO  
ENDURANCE  
BRASIL

PrettyNew

BRB

SARCO

WOKIN

BRB

PIRELLI

APE

Stuttgart

SOS RS

42

P1

Acompanhe nos redes:



@lucasforesti

# KART PELO BRASIL

WOKIN

WOKIN

WOKIN

WOKIN

WOKIN

SPEEDKART

Acompanhe nos redes:



@kohl\_gabriel



@wokin\_speedkart



# WOKIN

A FERRAMENTA  
OFICIAL DA

**STOCK**  
CAR PRO  
SERIES

Temos o orgulho de ser a fornecedora oficial de ferramentas da principal categoria do automobilismo brasileiro a Stock Car Pro Series, o ambiente perfeito para demonstrar toda a excelência e tecnologia de nossas ferramentas.

Além disso, estarmos presentes nesta que é uma das maiores paixões do brasileiro, como patrocinadores oficiais da equipe Wokin Garra Racing, com seu piloto Lucas Kohl.

Acompanhe nos redes:

 **@lucaskohl**

 **@wokingarraracing**







# WOKIN

FERRAMENTAS DE QUALIDADE,  
TRABALHO DE QUALIDADE

Entre em contato pelo fone/whatsapp:  
**(47) 99213 6936**

Nos acompanhe no Instagram:  
@ **wokin.br**

[wokintools.com.br](http://wokintools.com.br)