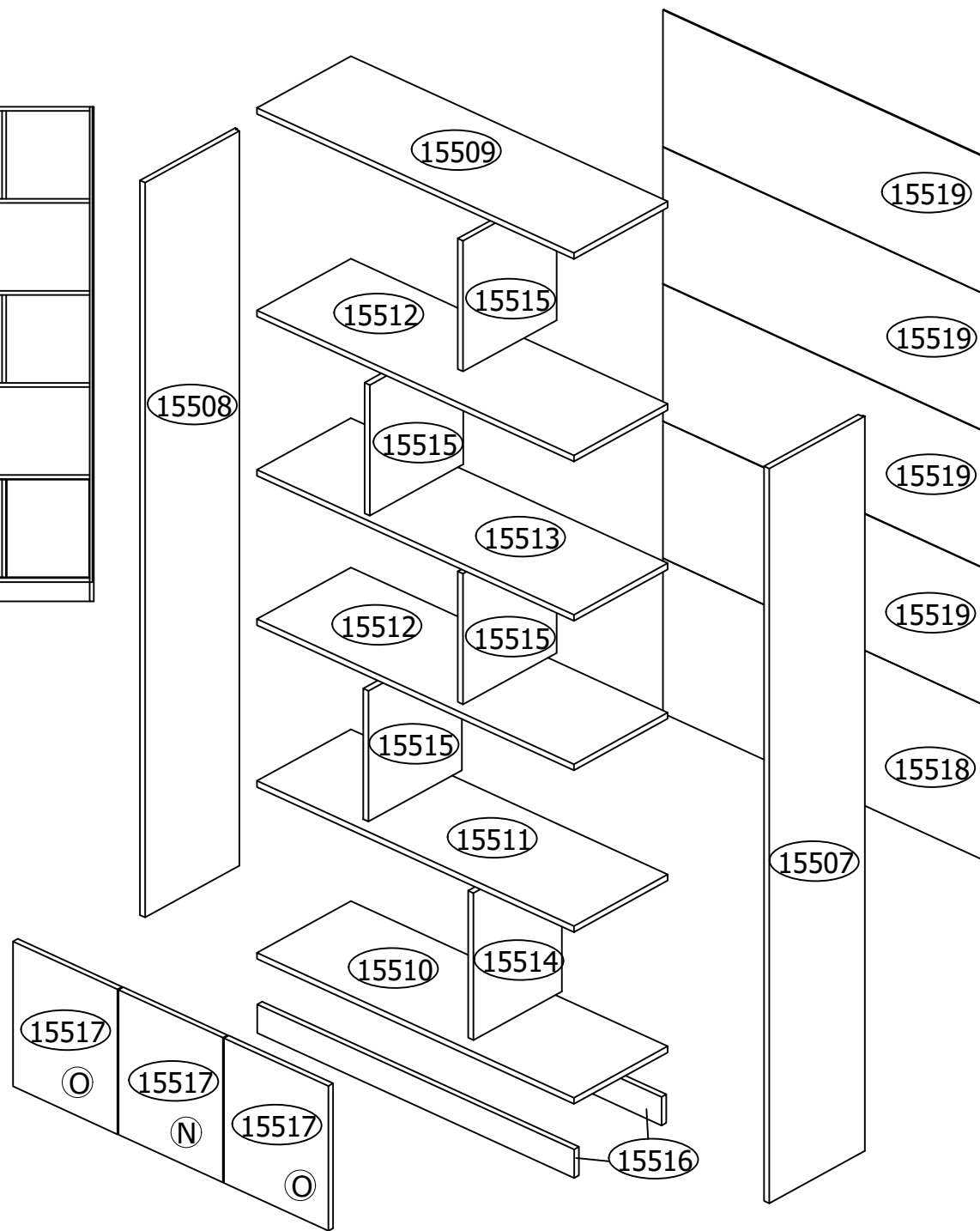



# Ref.1263 Estante multifuncional 3 portas de clique MDF UV

Alt.1805 Larg.940 Prof.300mm

Ferragem		
A	 Cavilha 8 x 30 mm	52
B	 Minifix 6 x 32 mm	44
C	 Tambor 15 x 11 mm	44
D	 Tampa Adesiva 19 mm	44
E	 Parafuso 3,5 x 14 CC	46
F	 Parafuso 4,5 x 45 CC	02
G	 Bucha 8mm	02
H	 Cantoneira 30 x 50	02
I	 Sapata 15 x 60 mm	06
J	 Pregos 10 x 10mm	90
K	 Fixador de costas	24
L	 Cantoneira 13 x 13	04
M	 Fecho toque cermag (com parafusos 3,5 x 12)	03
N	 Dobradiça reta Com amortecedor can.35mm	02
O	 Dobradiça super curva Com amortecedor can.35mm	04

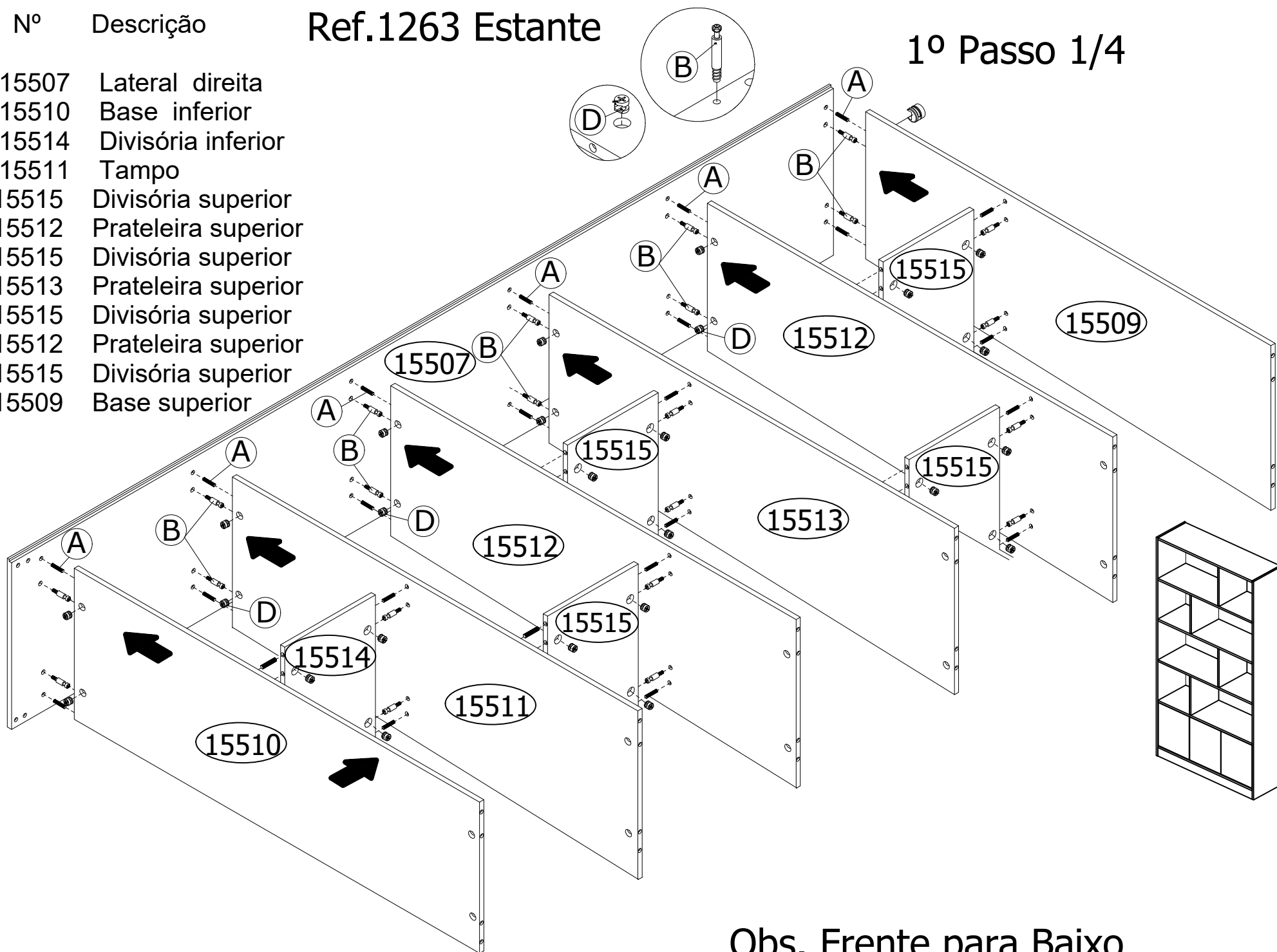


Ordem Nº Descrição

# Ref.1263 Estante

## 1º Passo 1/4

- 1 15507 Lateral direita
- 2 15510 Base inferior
- 3 15514 Divisória inferior
- 4 15511 Tampo
- 5 15515 Divisória superior
- 6 15512 Prateleira superior
- 7 15515 Divisória superior
- 8 15513 Prateleira superior
- 9 15515 Divisória superior
- 10 15512 Prateleira superior
- 11 15515 Divisória superior
- 12 15509 Base superior

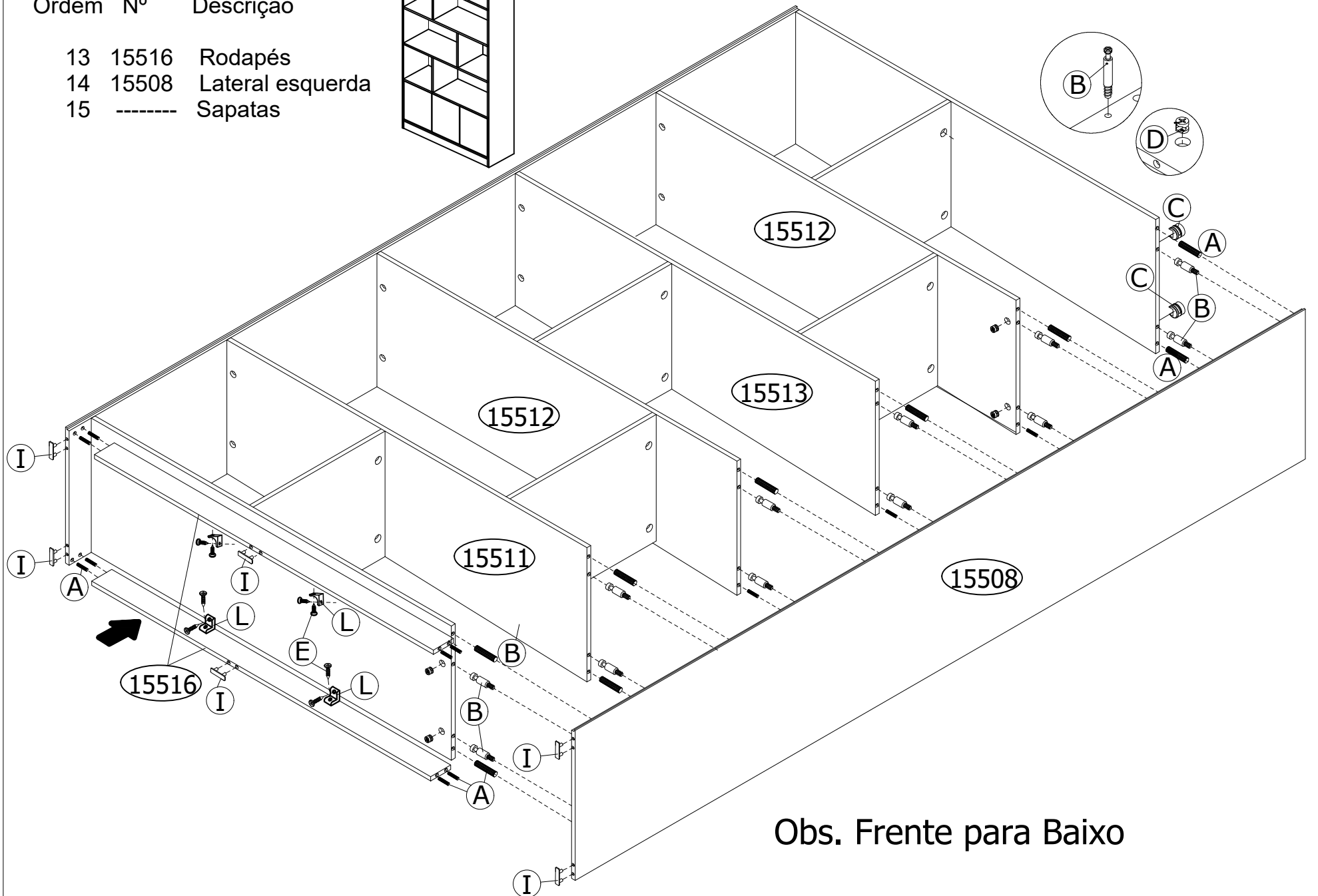
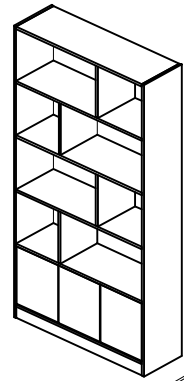


Obs. Frente para Baixo

# Ref.1263 Estante

## 2º Passo 2/4

Ordem	Nº	Descrição
13	15516	Rodapés
14	15508	Lateral esquerda
15	-----	Sapatas

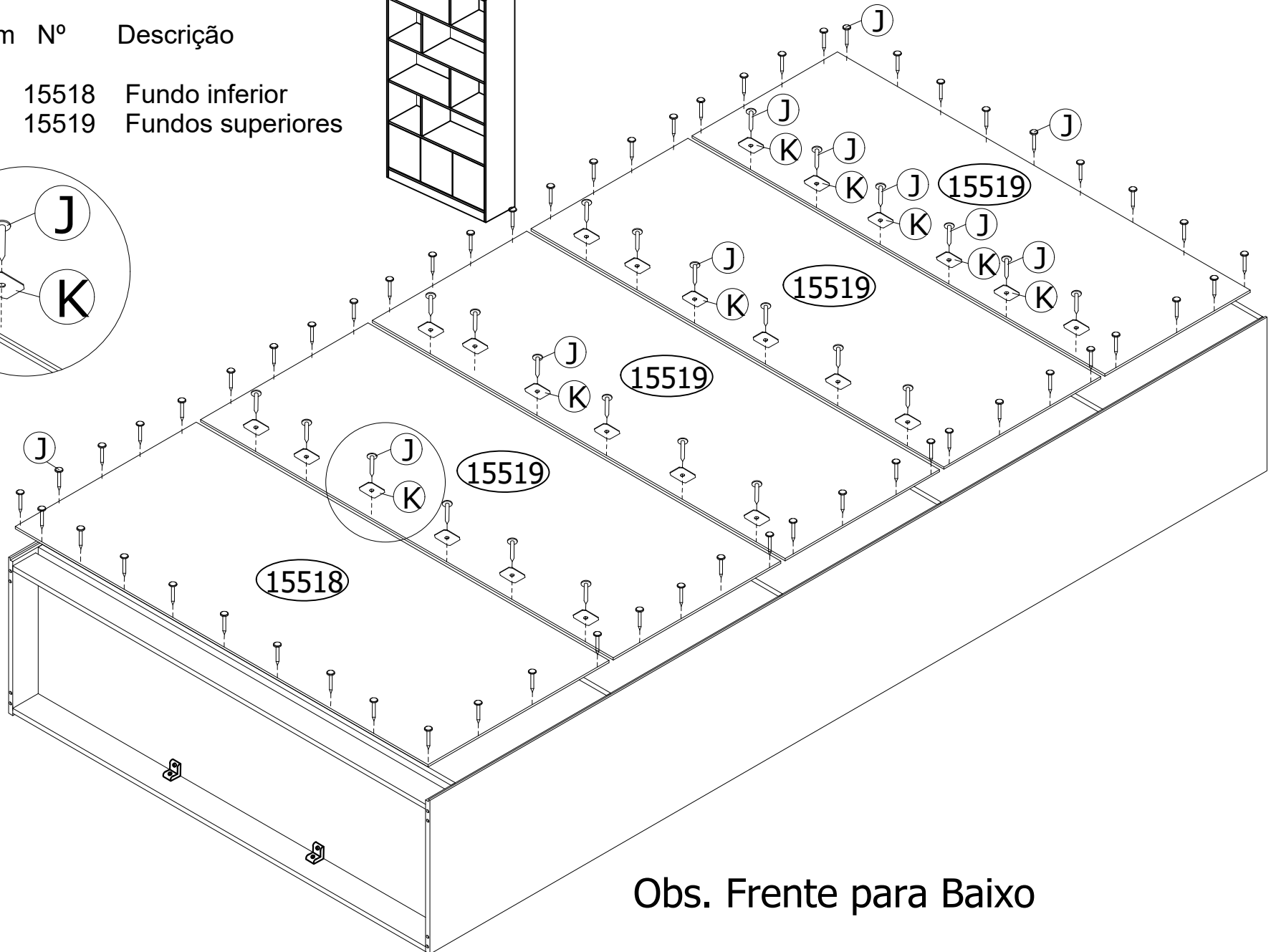
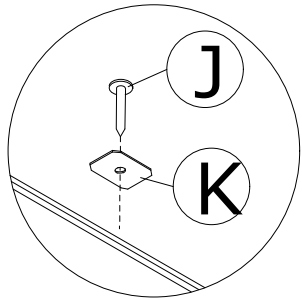


Obs. Frente para Baixo

# Ref.1263 Estante

3º Passo 3/4

Ordem	Nº	Descrição
16	15518	Fundo inferior
17	15519	Fundos superiores

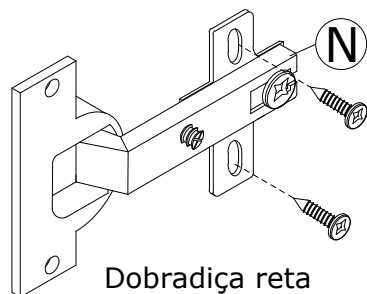
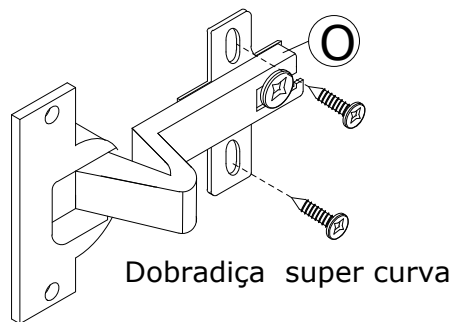


Obs. Frente para Baixo

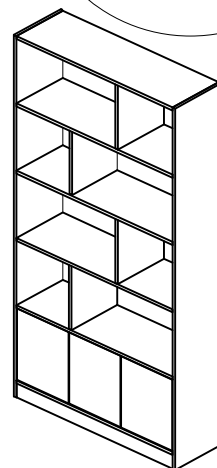
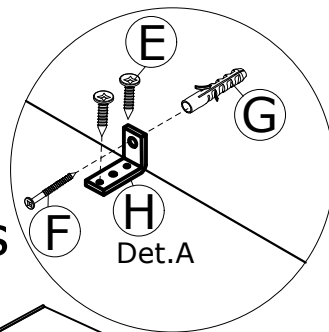
# Ref.1263 Estante

Obs. Colocar as portas tem dois tipos de dobradiças reta e super curva

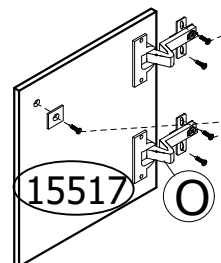
4º Passo 4/4



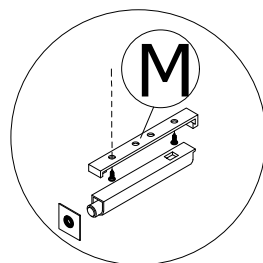
Ordem	Nº	Descrição
18	15517	Portas



Dobradiça super curva



Dobradiça reta



OBS.Fixar os Fechos toques embaixo do tampo na marcação

Dobradiça super curva

