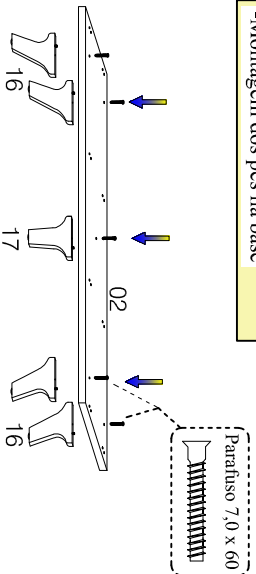
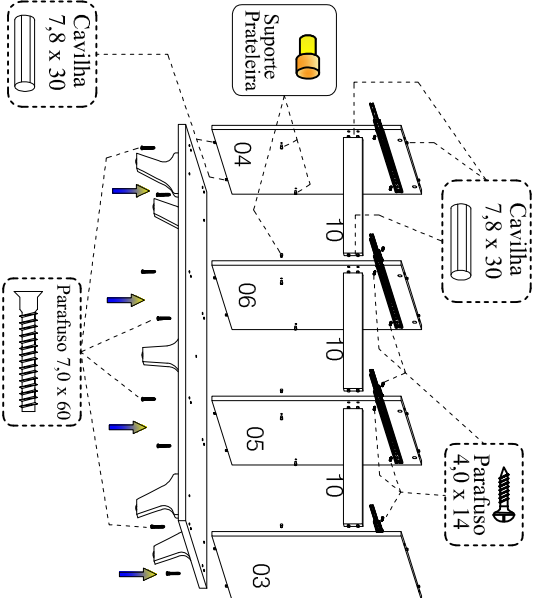


BUFFET BUONO

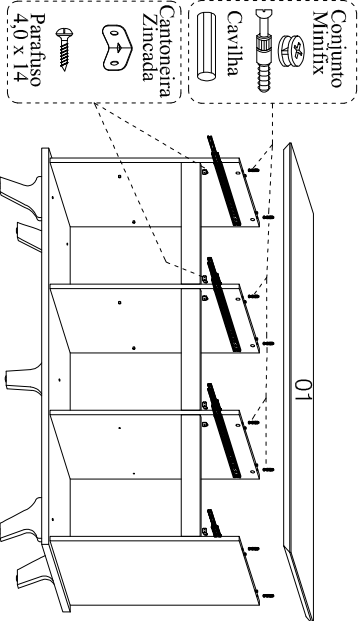
-Montagem dos pés na base



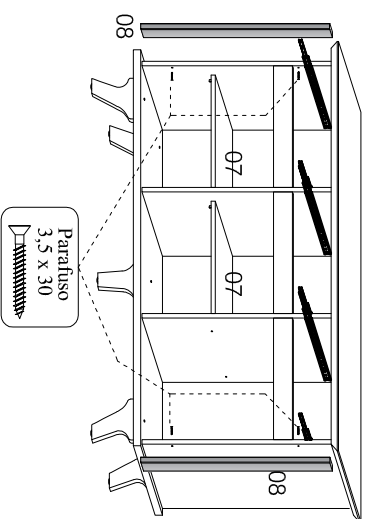
-Montagem das laterais, talas centrais e corredeias



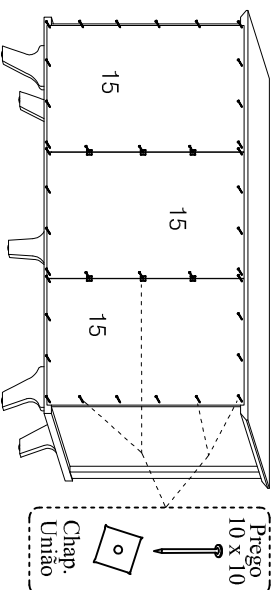
-Fixação do tampo superior



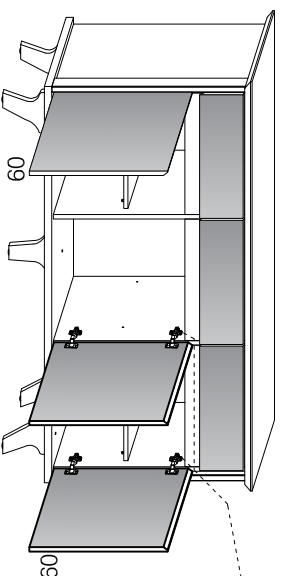
-Fixação da moldura lateral



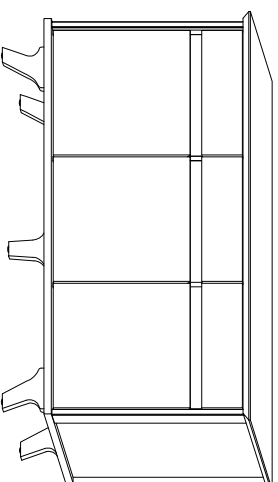
-Fixação do fundo traseiro



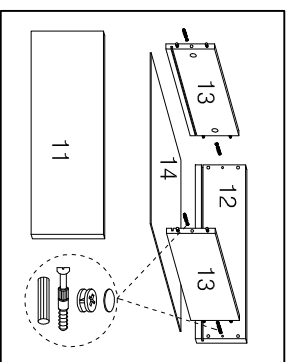
-Fixação das portas



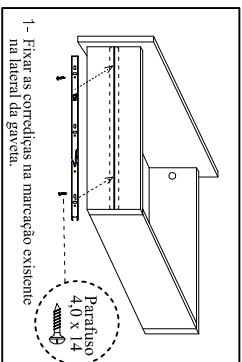
-Montagem final



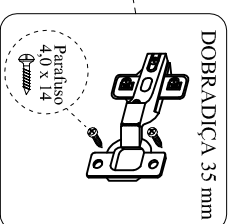
-Montagem da gaveta



-Fixação da corredeia



1- Fixar as corredeias na marcação existente na lateral da gaveta.



DOBRADIÇA 35mm



06

PAR CORREDIÇA 350mm



03

SUPORTE PRATELEIRA



08

ESQUEMA DE MONTAGEM

Nº	REF.	PEÇAS	QT.
01	21089	Tampo superior	01
02	21088	Base inferior	01
03	21090	Lateral externa direita	01
04	21091	Lateral externa esquerda	01
05	21092	Lateral interna direita	01
06	21093	Lateral interna esquerda	01
07	19523	Prateleira	02
08	19523	Moldura lateral	02
09	21098	Portas	03
10	21096	Tala frontal batente	03
11	21099	Frete gaveta	03
12	21100	Contra fundo gaveta	03
13	21101	Lateral gaveta	06
14	19528	Fundo gaveta	03
15	19529	Fundo traseiro	03
16	MI523	Pés buffet	04
17	MI255	Pés central buffet	01

FERRAGENS E ACESSÓRIOS

TAMPA ADESIVA	QT.
TAMBOR MINIFIX	20
PINO MINIFIX	
PARAFUSO 4,0 x 14 OXIDADO	36
FIXAR CORREDIÇAS DA GAVETA E CANTONEIRAS	36
PARAFUSO 4,0 x 14 BICROMATIZADO	36
FIXAR DOBRADIÇAS	45
CAVILHA 7,8 x 30	
PARAFUSO 7 x 60 RETA PRETO	13
FIXAR PÉS E LATERAIS NA BASE	30
PREÇO 10 x 10	
FIXAR FUNDO TRASEIRO DA ADESA	04
PARAFUSO 3,5 x 30	
FIXAR MOLDURA DA LATERAL	06
CHAPINHA DE UNIÃO	
UNIR FUNDO TRASEIRO	06
CANTONEIRA ZINCADA	
FIXAR TALA FRONTAL/ BATENTE	06

Faggio

INDÚSTRIA DE MOVEIS 4F LTDA
Rodovia Euclides da Cunha km 594,5
Uranãia -SP Cep:15760-000

Fone: (17) 3634-3001

www.faggio.com.br