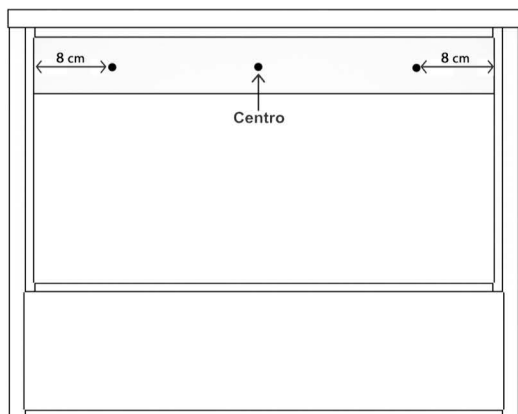


Leia com atenção

Parabéns, você adquiriu um móvel Darabas Agardi. Há 44 anos produzindo qualidade em Santa Catarina.

Para a instalação de seu Toucador, sugerimos tomar algumas precauções:



Para fixação de seu Toucador utilizar
3 Buchas 8 mm
3 Parafusos 4,8 x 65 mm

Importante

Propositadamente não são fornecidos os furos na madeira de fixação. Recomendamos antes de localizar os furos na parede, verificar se no local não passam **tubos de água e condutos elétricos**, caso isso ocorra, desviar o furo mantendo mais próximo possível ao recomendado.

Atenciosamente:

Móveis Darabas Agardi

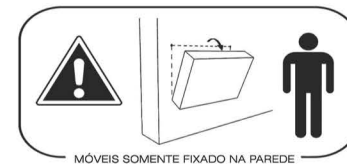
AVISO: PARA FIXAR À PAREDE

Para evitar qualquer risco de basculamento, este móvel/objeto deve ser fixo à parede de forma segura, utilizando o dispositivo de fixação fornecido.

Verifique a adequabilidade e solidez da parede para se certificar de que pode suportar a carga do móvel/objeto e resistir às forças aplicadas ao nível das fixações. Uma montagem mal feita pode originar a queda do móvel/objeto e provocar danos pessoais graves. Em caso de dúvida em relação à instalação, peça aconselhamento a um vendedor especializado ou contacte um profissional.

Utilize parafusos, anilhas e buchas adaptadas ao tipo de material da sua parede. Estes elementos de fixação não estão incluídos.

Para obter aconselhamento sobre os parafusos e ferragens adaptados à sua parede. Consulte um vendedor especializado.




Furação do tampo

Não fornecemos os furos no tampo por haver vários tamanhos de cubas, fure também a prateleira.

Para poder marcar e furar o móvel do banheiro, utilize uma furadeira com uma serra copo 100mm, com a cuba em mãos calcule a distância para a parede para que o furo fique alinhado com a saída de água.

Desinstalação: É necessário que a gaveta esteja toda para fora. Aperte as linguetas nos dois lados da gaveta e retire-a.



***Garantia de 6 meses de fabricação / Itens sem garantia: mofo, molhado, cupim.**
Obs: Só trocamos o produto NÃO instalado e com defeito de fabricação. Não mexemos na instalação


Leia com atenção

Parabéns, você adquiriu um móvel Darabas Agardi. Há 44 anos produzindo qualidade em Santa Catarina.

Para a instalação de sua Espelheira, sugerimos tomar algumas precauções:

**Para fixação de sua espelheira
acompanha :**

01 Parafusos 4,8x65mm
01 Buchas 8mm
01 Arremate



Importante

Recomendamos antes de localizar os furos na parede, verificar-se no local não passam **tubos de água e condutos elétricos**, caso isso ocorra, desviar o furo mantendo mais próximo possível ao recomendado.

***Garantia de 6 meses de fabricação /
Itens sem garantia: mofo, molhado, cupim.**

**Obs: Só trocamos o produto desinstalado e com defeito de fabricação.
Não mexemos na instalação.**

Atenciosamente:

Móveis Darabas Agardi