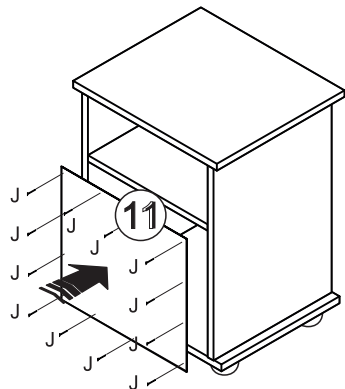



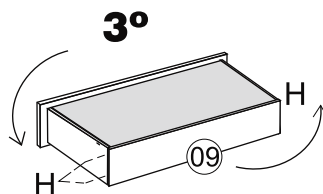
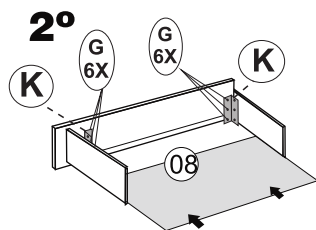
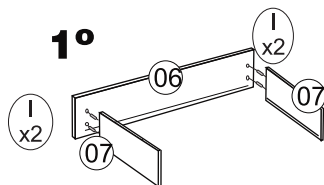
05



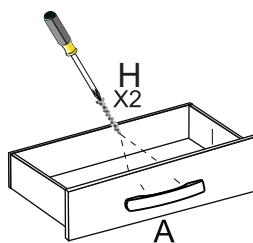
07



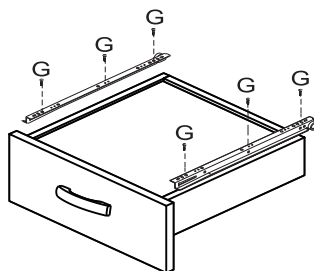
06



4º




5º



m ó v e i s  
**W MPO**  
 Qualidade em móveis, compromisso com você.

MÓVEIS PRINCESA OESTE LTDA.

BR-282 Km 582,5  
 CEP: 89870-000  
 Pinhalzinho-SC- Brasil  
 Fone/fax: +55(49) 3366-1911  
 www.moveismpo.com.br



Produto finalizado

## Mesa de Cabeceira Viena (3502)

### Observações/Observaciones/Observation

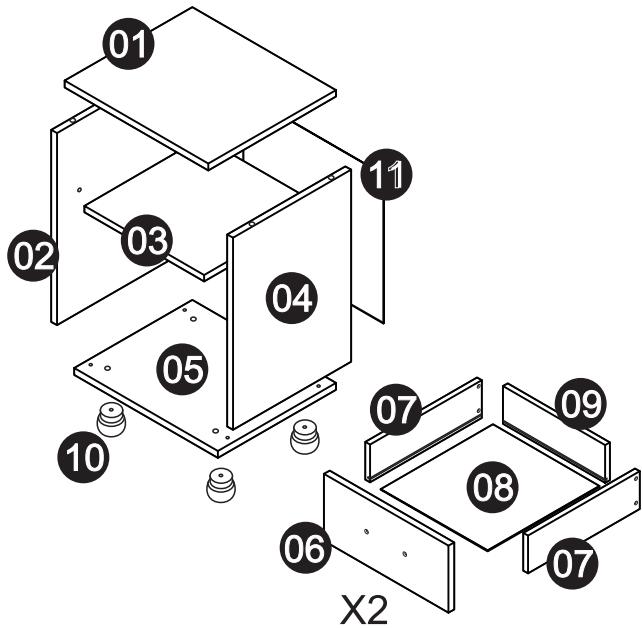
- \* Fixar toda a ferragem indireta antes de começar a montagem. (Dobradiças nas portas, cavilhas nas travessas, etc. Sempre obs. o desenho).
- \* Fijar todas las piezas metálicas, antes de comenzar el montaje. (Tacos de madera en los laterales, vigas de madera, bisagras, etc. (Siempre mirando el dibujo paso a paso).
- \* Hinges in the doors, peg in the lates, etc. (Always watching the drawing)

### Importante/Important

- \* Para um bom resultado na montagem dos produtos, siga as instruções como o indicado, respeitando passo a passo a sequência numérica na ordem crescente. Utilize a embalagem do produto para cobrir o chão para evitar riscos nas peças.
- \* Para un buen resultado en el montaje de los productos, seguir las instrucciones como indica el montaje paso a paso, siempre en orden creciente.
- \* For a good result in mounting products, follow the instructions, step by step the number sequence.



30 min



X2

N°	Código	Descrição	Qtde
1	201-15	MESA 440 X 410 X 18	01
2	193-22	LATERAL ESQUERDA 520 X 380 X 18	01
3	230-5	TAMPO GAVETEIRO 375 X 380 X 18	01
4	193-21	LATERAL DIREITA 520 X 380 X 18	01
5	173-24	BASE 440 X 380 X 18	01
6	184-13	FRENTE GAVETA 387 X 179 X 18	02
7	257-8	LATERAL GAVETA 350 X 102 X 15	04
8	187-13	FUNDO GAVETA 334 X 350 X 2,5	02
9	258-9	TRASEIRO GAVETA 320 X 102 X 15	02
10	166-3	PÉ TORNEADO IMBUIA BRILHO	04
	166-1	PÉ TORNEADO IMBUIA FOSCO	
11	179-47	COSTAS 392 X 360 X 2,5	01
12	183-172	KIT FERRAGEM 3502 Imbuia Brilho	02
	183-173	KIT FERRAGEM 3502 Imbuia Fosco	
13	128-0	Corrediça Metálica 350mm	02

LISTADE FERRAGENS			
Código (Identifying the Hardware/Ferreteria Incluída)			
675-1	A	Puxador Madeira 160mm Imbuia Brilho	02
675-2	A	Puxador Madeira 160mm Imbuia Fosco	02
161-0	B	Parafuso 7,0x50 mm	04
122-0	C	Chave!Z"	01
130-0	D	Trapézio	08
163-3	E	Parafuso C/Pan 4,0x25mm	08
162-7	F	Parafuso C/PHI 4,5x40mm	06
162-0	G	Parafuso C/PHI 3,5x12mm	48
162-4	H	Parafuso C/PHI 3,5x30mm	12
120-0	I	Cavilha 8x30 mm	20
185-1	J	Prego 8x8 mm	16
331-5	K	Cantoneira 06 Furos	04

