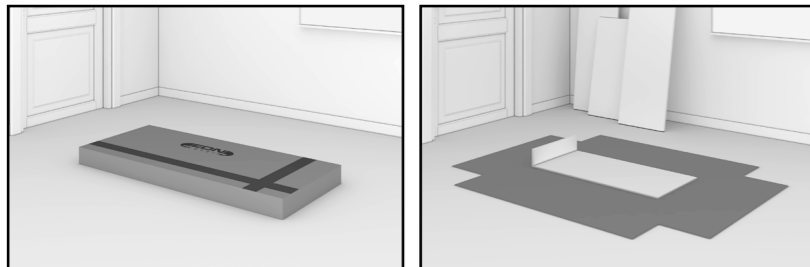
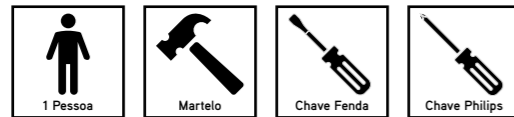


Ferramentas utilizadas (Não inclusas).



Utilizar a embalagem para forrar o chão a fim de não danificar o produto.

ATENÇÃO

- 1-Ler e observar atentamente todas as instruções antes de iniciar a montagem.
- 2-A montagem produto deverá ser feita em uma superfície limpa e plana.
Aconselhamos utilizar a embalagem para forrar o chão a fim de não danificar o produto.
- 3-Os parafusos devem ser apertados periodicamente.
- 4-Evitar batidas e contatos com objetos cortantes.

LIMPEZA

- 1-Pano levemente umedecido com água, seguido de pano seco.
- 2-Não utilizar produtos químicos ou abrasivos.



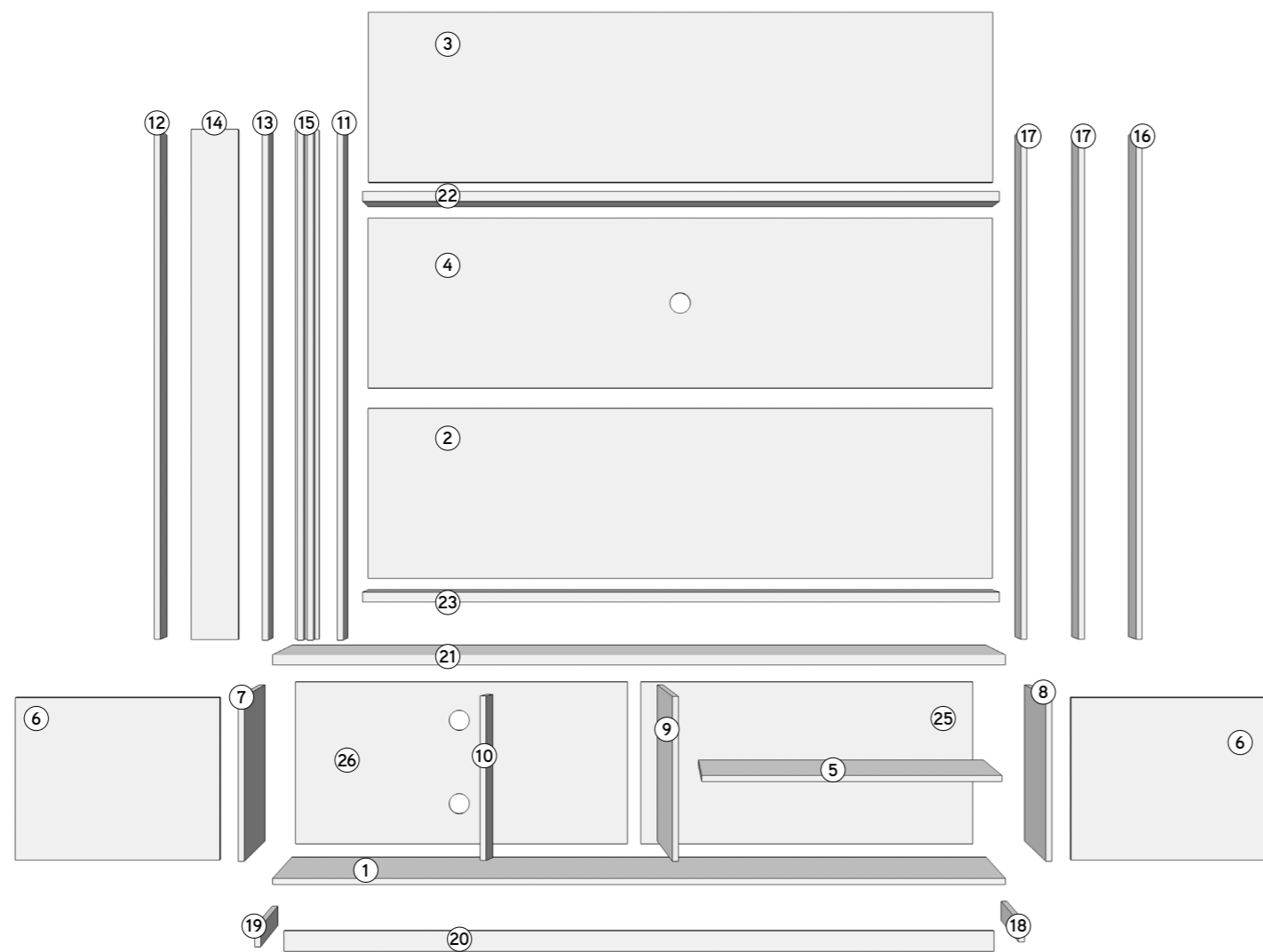
EDN MÓVEIS INDUSTRIA E COMÉRCIO LTDA.

Rua Lazaro Luiz Barbosa, 58 - Centro

CEP 15155-000 - JACI - SP

Fone: (17) 3283-9600

e-mail: edn@edn.com.br



USAR ESTE CAMPO PARA SOLICITAR ASSISTENCIA TECNICA DO PRODUTOS.

HOME ROYAL

Desc. Peça	Especificação	Código	Quantidade

CERTIFICADO DE GARANTIA

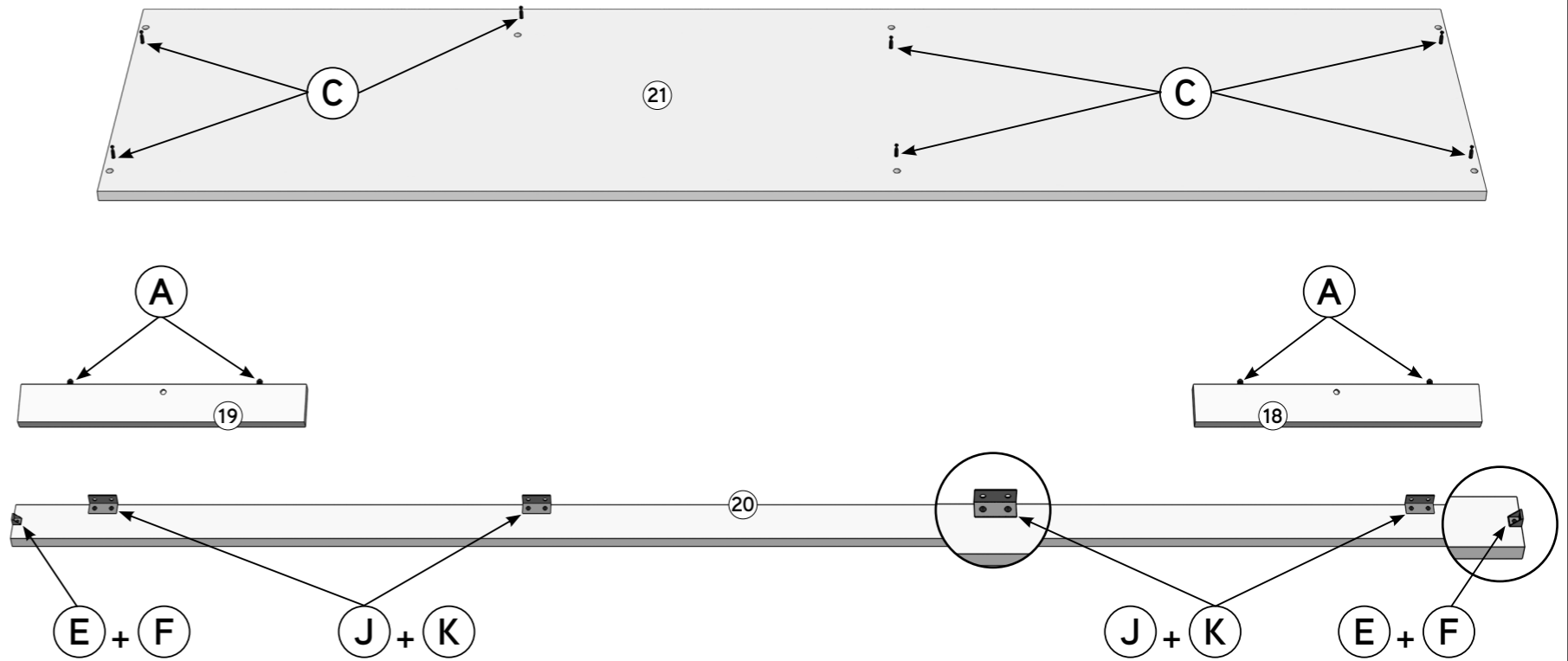
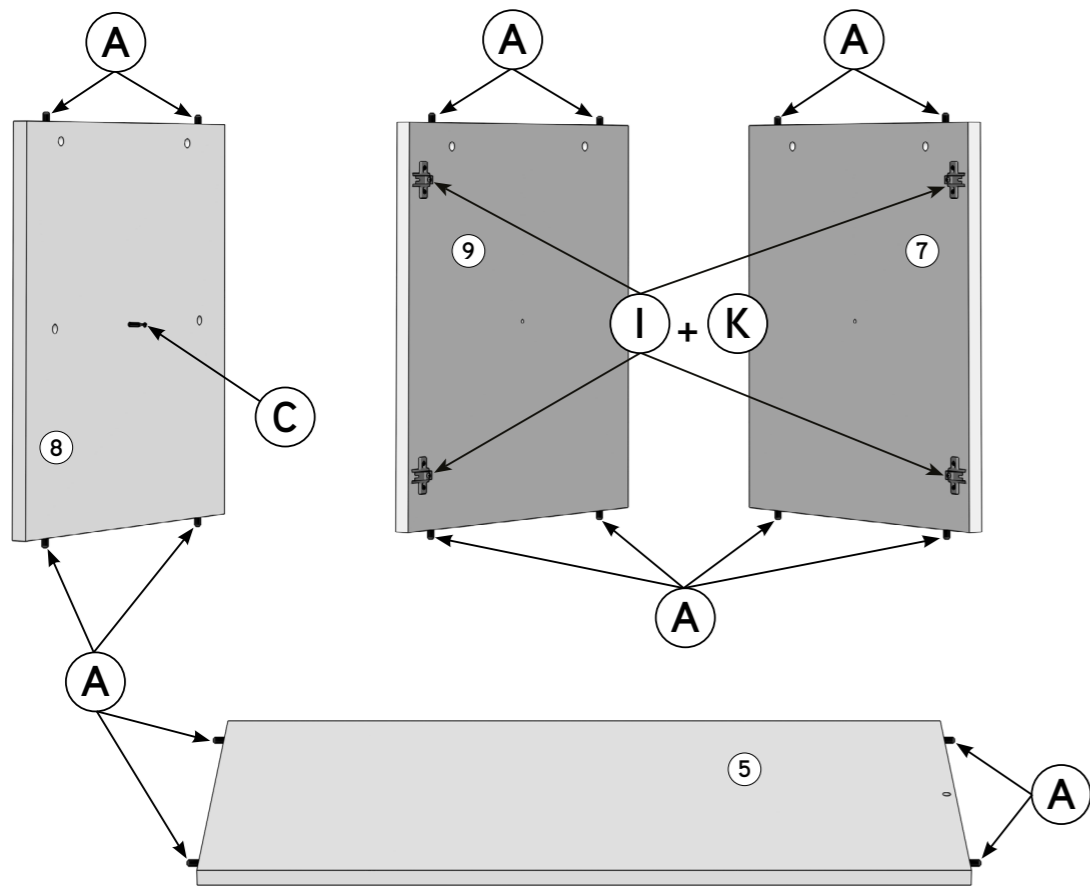
A EDN Indústria de Móveis, preocupa-se tanto com a satisfação de seus clientes quanto com a qualidade de seus produtos. Para tanto, apresentar o Certificado de Garantia. Para que o produto EDN esteja assegurado pela garantia conferida por este certificado, o consumidor/cliente deverá adotar os seguintes cuidados: 1- Uso adequado e normal dos produtos EDN, evitando maus tratos, exposição a luminosidade ou calor excessivos, pois podem causar alteração na cor original dos móveis. 2- Deverá ser observado o adequado cuidado com o deslocamento dos móveis, bem com a manutenção e limpeza, não podendo ser utilizados produtos de limpeza recomendado ou abrasivos. 3- Em caso de transferência dos produtos EDN para o local diversos, este só poderá ocorrer através de profissionais especializados, pois avarias no tempo decorrente do uso e a existência de agentes externos capazes de influenciar em sua conservação, importam na extinção da garantia. 5- A garantia aqui outorgada se limita ao móvel, não se ampliando aos produtos a ele agregados, como vidros, ferragens, aramados e acessórios que não sejam de fabricação da EDN ou eventuais avarias decorrentes da incorreta inserção de cubas nos tempos. OS PRAZOS DE GARANTIA Será de Cento e oitenta (180) dias do prazo para defeitos aparentes e fácil constatação, contatos da data instalação. 2- Será de Três (3) meses a garantia do Móvel por defeitos fabricados, ressalvadas condições normais de uso e as demais condições do presente certificado, contados da data de emissão da nota fiscal. DA EXTENSÃO DA GARANTIA. A garantia aqui conferida compreende o reparo ou substituição das peças com defeitos de fabricação, contanto que constatados e certificados por lojistas que mantenham relações de compra e venda mercantil com a EDN. Não está coberta pela garantia a queda do móvel em função do excesso de peso, em especial nos armários suspensos, que não pode exceder 20kg por porta. Para os moveis com prateleiras de vidro, o peso recomendado e de máximo 6 kg por prateleira, com largura de 40cm e no máximo de 3kg por prateleira, nos móveis com largura de 80cm. OBS: Fabricante de estofados devem indicar o peso que suporta individualmente o de 2 (dois) lugares, e o de 3 (três) lugares ou poltronas. Não serão responsabilidade da EDN problemas que tenham origem em instalações elétricas ou hidráulicas ou em razão de terem sido agregados aos módulos granitos, mármore ou outros. Móveis não mais fabricados pela EDN não estão cobertos pela garantia, conforme Código de defesa do consumidor, artigo 32, INTRODUCAO DE LIMPEZA, MOTAGEM E CONSERVAÇÃO. 1-Para maior durabilidade, recomendamos que a limpeza dos móveis EDN seja efetuada com sabão neutro e pano umedecido. A montagem deverá ser feita obedecendo as instruções do manual de instalação e montagem, que será fornecido ao cliente/consumidor com produto no momento da entrega. 2-A instalação e montagem por conta do cliente/consumidor tomarão inaplicáveis a presente garantia, assim como todos e qualquer recorte nos móveis. 3- Não serão responsabilidade da EDN problemas que tenham origem na utilização do produto de forma inadequada ou na exposição do mesmo a intempéries, além da ação de cupins ou outras pragas e ainda no armazenamento do móvel em locais impróprios e não dedetizados periodicamente. OBSERVAÇÕES FINAIS. A presente garantia deverá ser exercida nos prazos aqui indicados perante as lojas revendedoras de nossos móveis, especialmente aqueles em que os produtos foram adquiridos, mediante apresentação do presente certificado e Nota Fiscal.

Nº PÇ	Descrição	Medidas	Qtde.	NATURALE	OFF WHITE	NOGAL
1	BASE	0,402 X 1,800 MDP-15	1	34664.01.01	35364.01.01	36864.01.01
2	PAINEL INF	0,436 X 1,616 MDP-15	1	34664.01.02	35364.01.02	36864.01.02
3	PAINEL SUP	0,436 X 1,616 MDP-15	1	34664.01.03	35364.01.03	36864.01.03
4	PAINEL CENTRAL	0,436 X 1,616 MDP-15	1	34664.01.04	35364.01.04	36864.01.04
5	PRAT INF	0,398 X 0,757 MDP-15	1	34664.01.05	35364.01.05	36864.01.05
6	PORTA	0,396 X 0,493 MDP-15	2	34664.01.06	35364.01.06	36864.01.06
7	LAT ESQ INF	0,400 X 0,402 MDP-15	1	34664.01.07	35364.01.07	36864.01.07
8	LAT DIR INF	0,400 X 0,402 MDP-15	1	34664.01.08	35364.01.08	36864.01.08
9	DIV INF	0,400 X 0,402 MDP-15	1	34664.01.09	35364.01.09	36864.01.09
10	BATENTE PORTA	0,090 X 0,402 MDP-15	1	34664.01.10	35364.01.10	36864.01.10
11	DIV ESQ SUP	0,105 X 1,310 MDP-15	1	34664.01.11		36864.01.11
12	LAT ESQ SUP	0,105 X 1,310 MDP-15	1	34664.01.12	35364.01.12	36864.01.12
13	DIV PAINEL SUP	0,105 X 1,310 MDP-15	1	34664.01.13		36864.01.13
14	PAINEL PEQ ESQ SUP	0,090 X 1,310 MDP-15	1	34664.01.14	35364.01.14	36864.01.14




Nº PÇ	Descrição	Medidas	Qtde.	NATURALE	OFF WHITE	NOGAL
15	FUNDO SUP	0,060 X 1,310 MDP-15	1	34664.01.15		36864.01.15
16	LAT DIR	0,065 X 1,305 MDP-15	1	34664.01.16	35364.01.16	
17	DIVISORIA SUP	0,065 X 1,305 MDP-15	2	34664.01.17	35364.01.17	36864.01.17
18	RODAPÉ DIR	0,045 X 0,372 MDF-15	1	34664.01.18	35364.01.18	36864.01.18
19	RODAPÉ ESQ	0,045 X 0,372 MDF-15	1	34664.01.19	35364.01.19	36864.01.19
20	RODAPÉ FRONTAL	0,045 X 1,774 MDF-15	1	34664.01.20	35364.01.20	36864.01.20
21	TAMPO	0,402 X 1,800 MDP-25	1	34664.01.21		36864.01.21
22	PRAT SUP	0,100 X 1,576 MDP-25	1	34664.01.22	35364.01.22	
23	PRAT INF	0,150 X 1,576 MDP-25	1	34664.01.23	35364.01.23	
24	MOLD. FRONTAL	0,025 X 1,310 MDF-15	2	34664.01.24	35364.01.24	36864.01.24
25	FUNDO TRASEIRO	0,425 X 1,010 MDF-03	1	34664.01.25	35364.01.25	36864.01.25
26	FUNDO TRASEIRO	0,425 X 0,775 MDF-03	1	34664.01.26		36864.01.26
27	APOIO TRAS.	0,050 X 0,400 MDF-12	1	34664.01.27	35364.01.27	36864.01.27

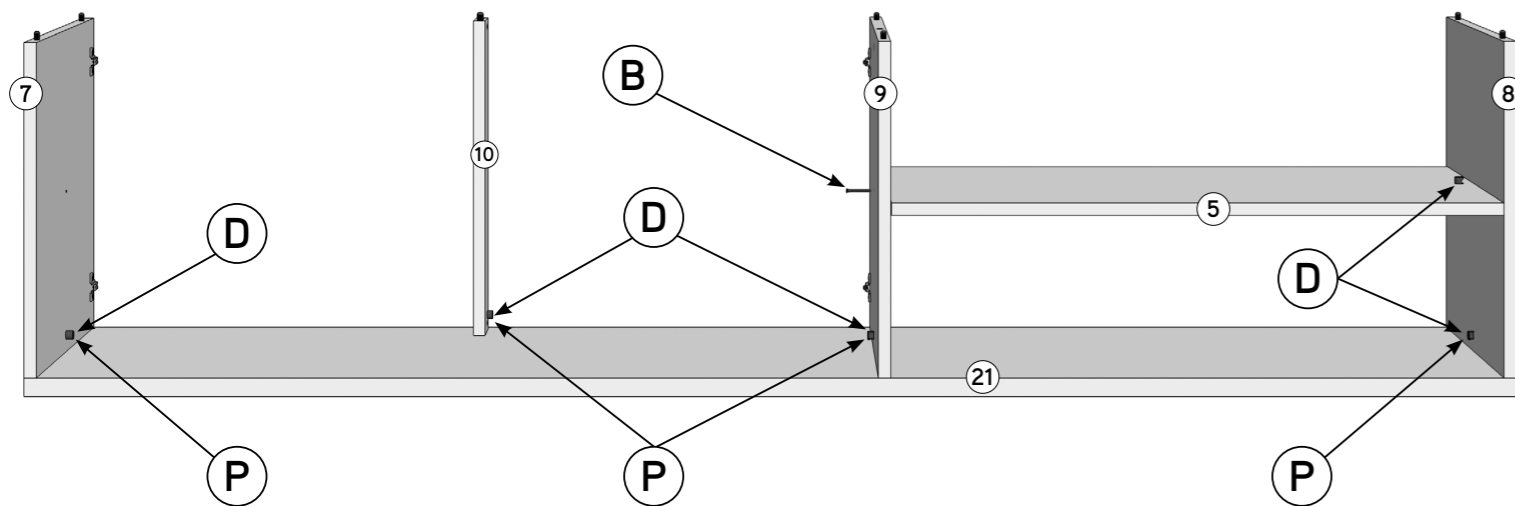
Passo 1

A	Cavilha de madeira 8x30mm		20	C	Pino girofix 6x30mm		8	J	Cantoneira 4 furos		4	I	Calço metálico Dobradiça nº 12		4	E	Suporte agular de plástico 25x18x16mm		2
K	Parafuso chato Philips 3,5x14mm		16	F	Parafuso Flang Philips 3,5x14mm		2												







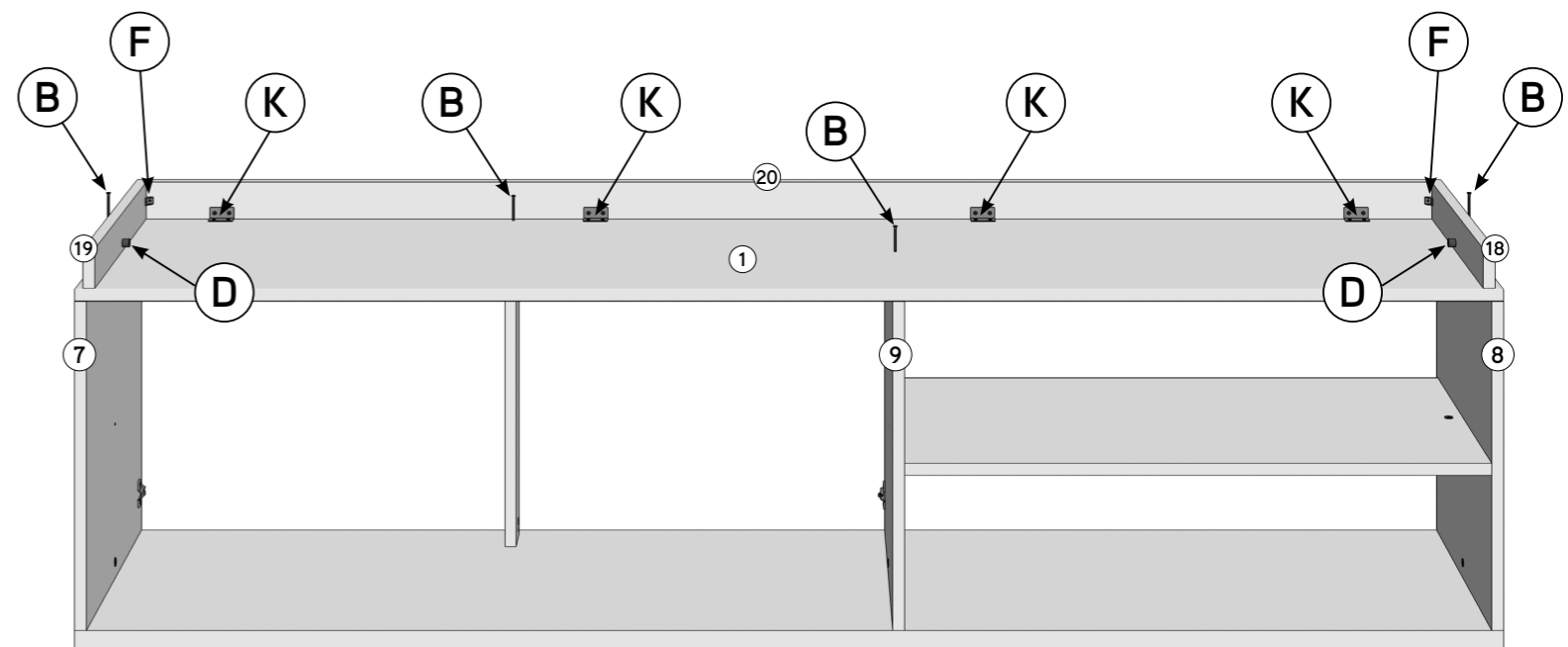
Passo 2

D	Tambor girofix 12mm		5	B	Parafuso chato Philips 5,0x50mm		4
P	Tapa furo 18mm 1º COR		4				



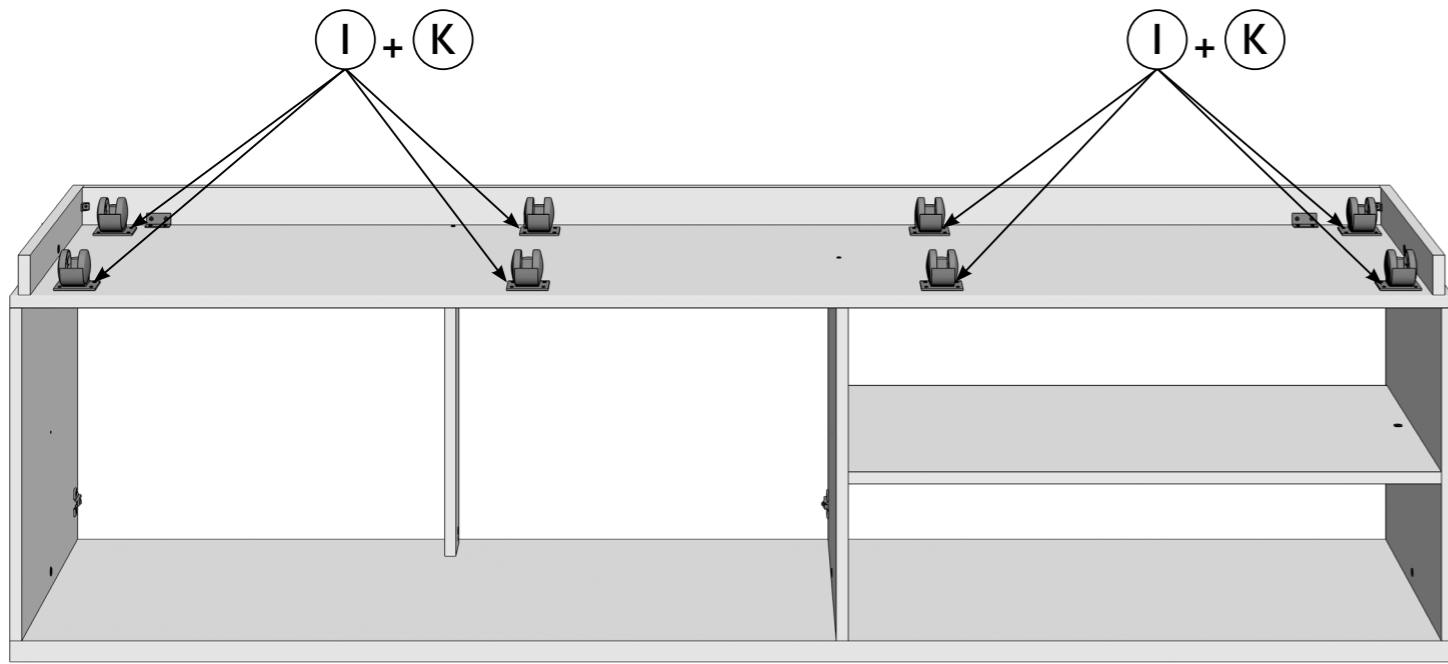
Passo 3

F	Parafuso Flang Philips 3,5x14mm		2	B	Parafuso chato Philips 5,0x50mm		4
D	Tambor girofix 12mm		2	K	Parafuso chato Philips 3,5x14mm		8



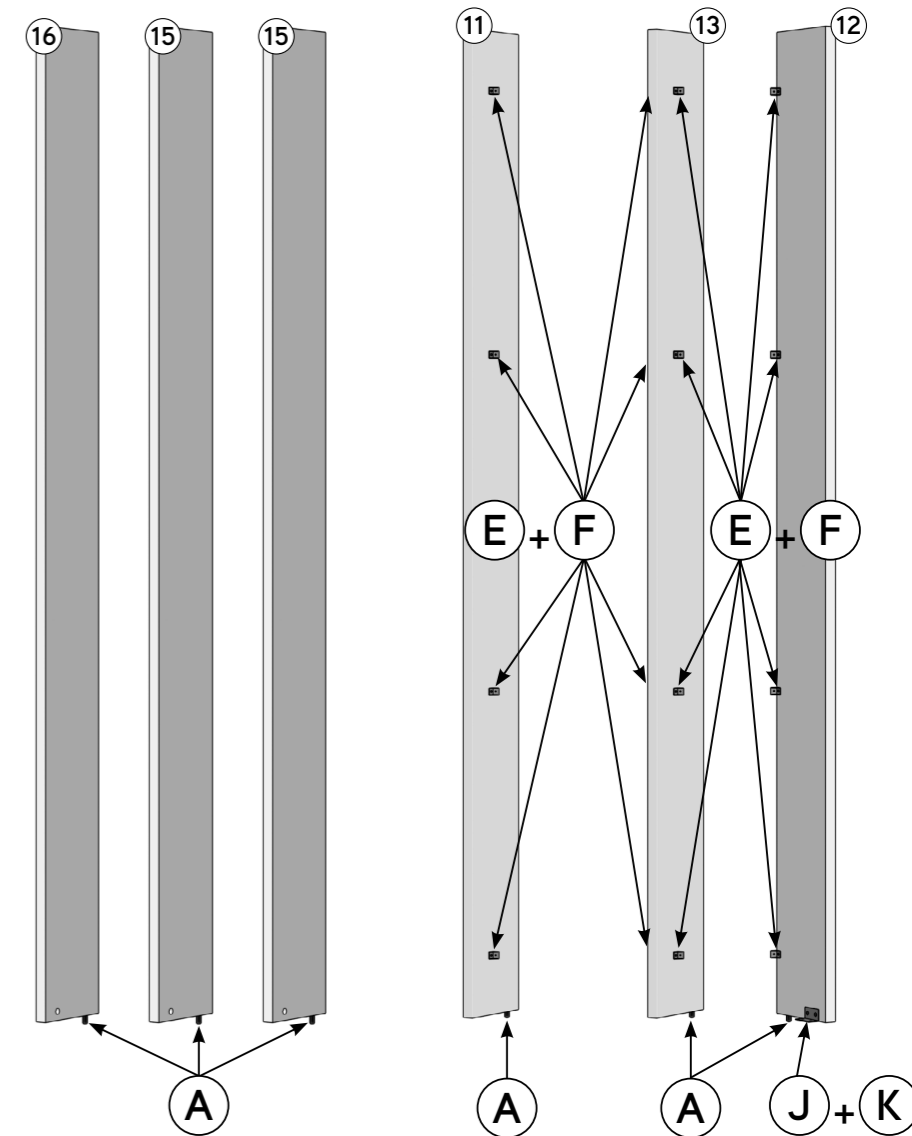
Passo 4

Q	Rodízios		8	K	Parafuso chato Philips 3,5x14mm		32
----------	----------	--	----------	----------	---------------------------------	---	-----------










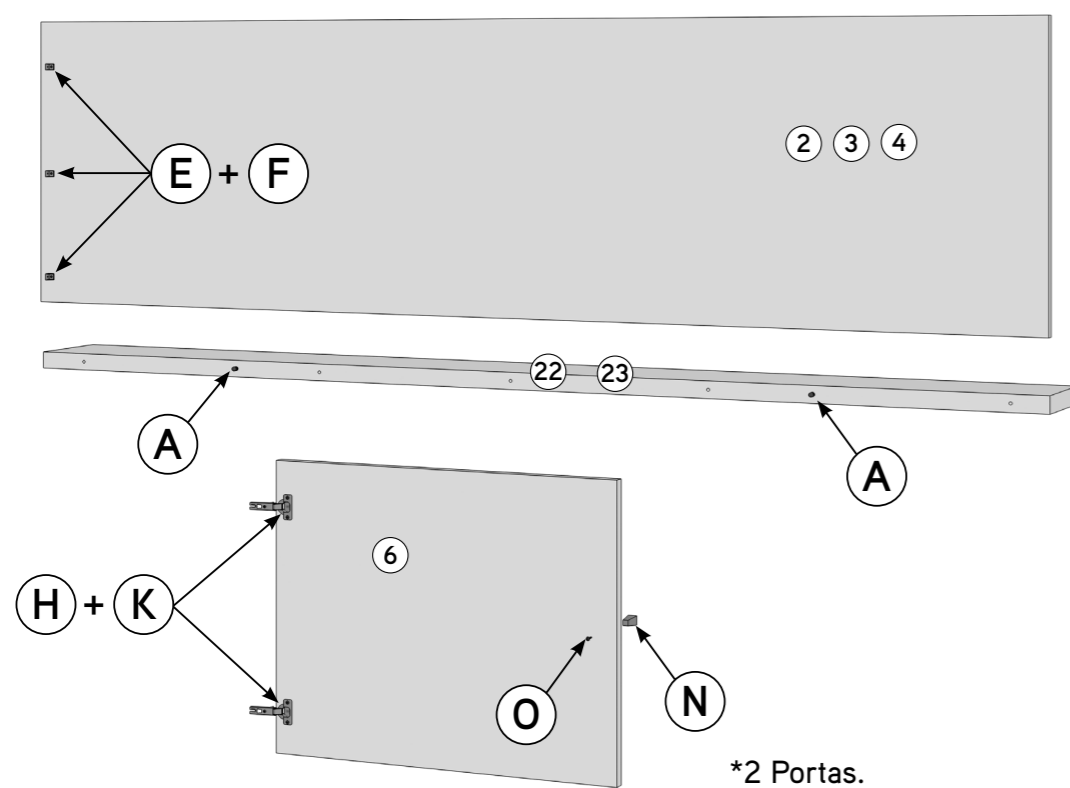
Passo 5

A	Cavilha de madeira 8x30mm		6
E	Suporte agular de plástico 25x18x16mm		16
F	Parafuso Flang Philips 3,5x14mm		16
J	Cantoneira 4 furos		1
K	Parafuso chato Philips 3,5x14mm		2




Passo 6

A	Cavilha de madeira 8x30mm		4	E	Suporte agular de plástico 25x18x16mm		9
F	Parafuso Flang Philips 3,5x14mm		9	H	Dobradiça metálica curva 26mm		4
N	Puxador Kannan Cobre		2	O	Parafuso chato Philips 3,5x25mm		2
K	Parafuso chato Philips 3,5x14mm		4				



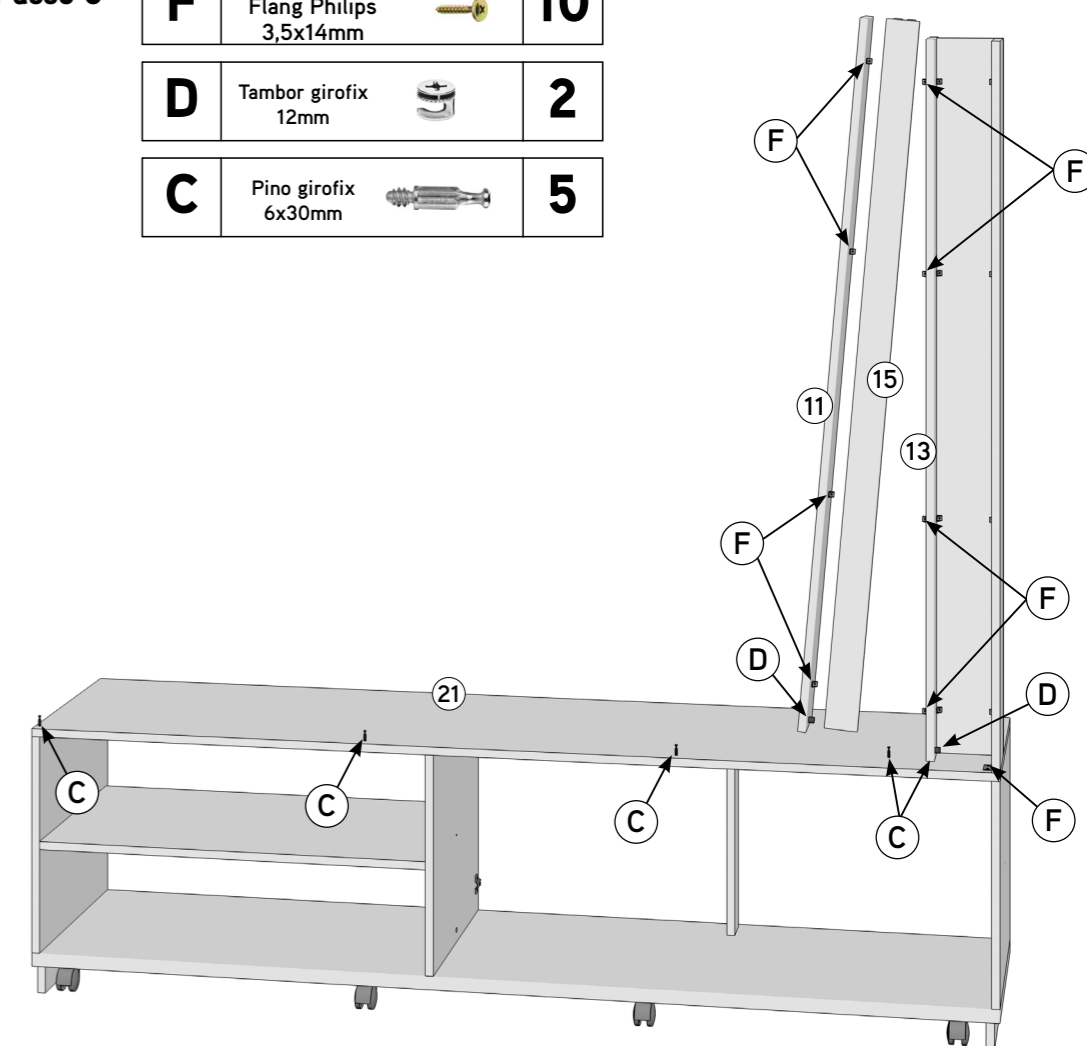
Passo 7

F	Parafuso Flang Philips 3,5x14mm		8
----------	---------------------------------	---	----------



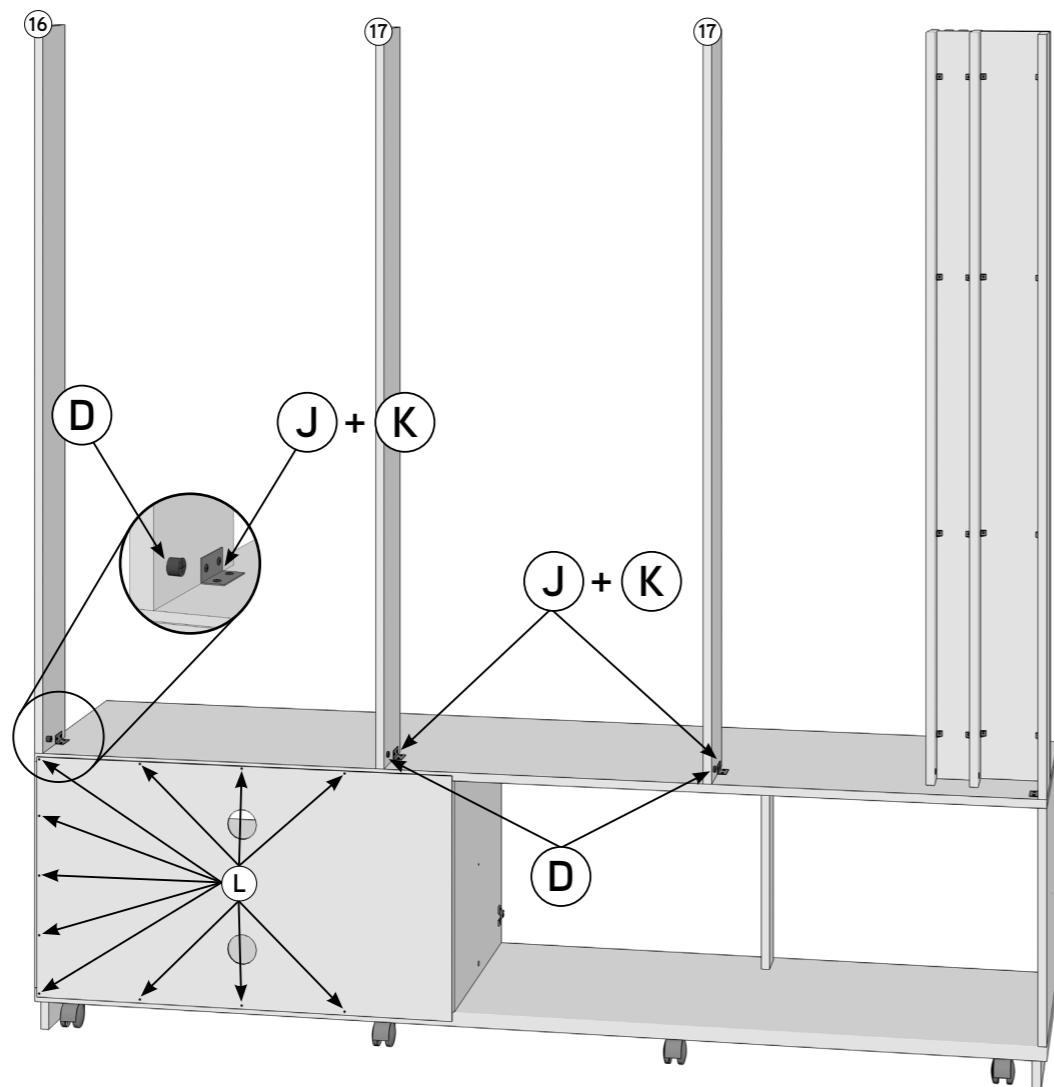
Passo 8

F	Parafuso Flang Philips 3,5x14mm		10
D	Tambor girofix 12mm		2
C	Pino girofix 6x30mm		5










Passo 9

J	Cantoneira 4 furos		3
K	Parafuso chato Philips 3,5x14mm		12
D	Tambor girofix 12mm		3
L	Prego		16

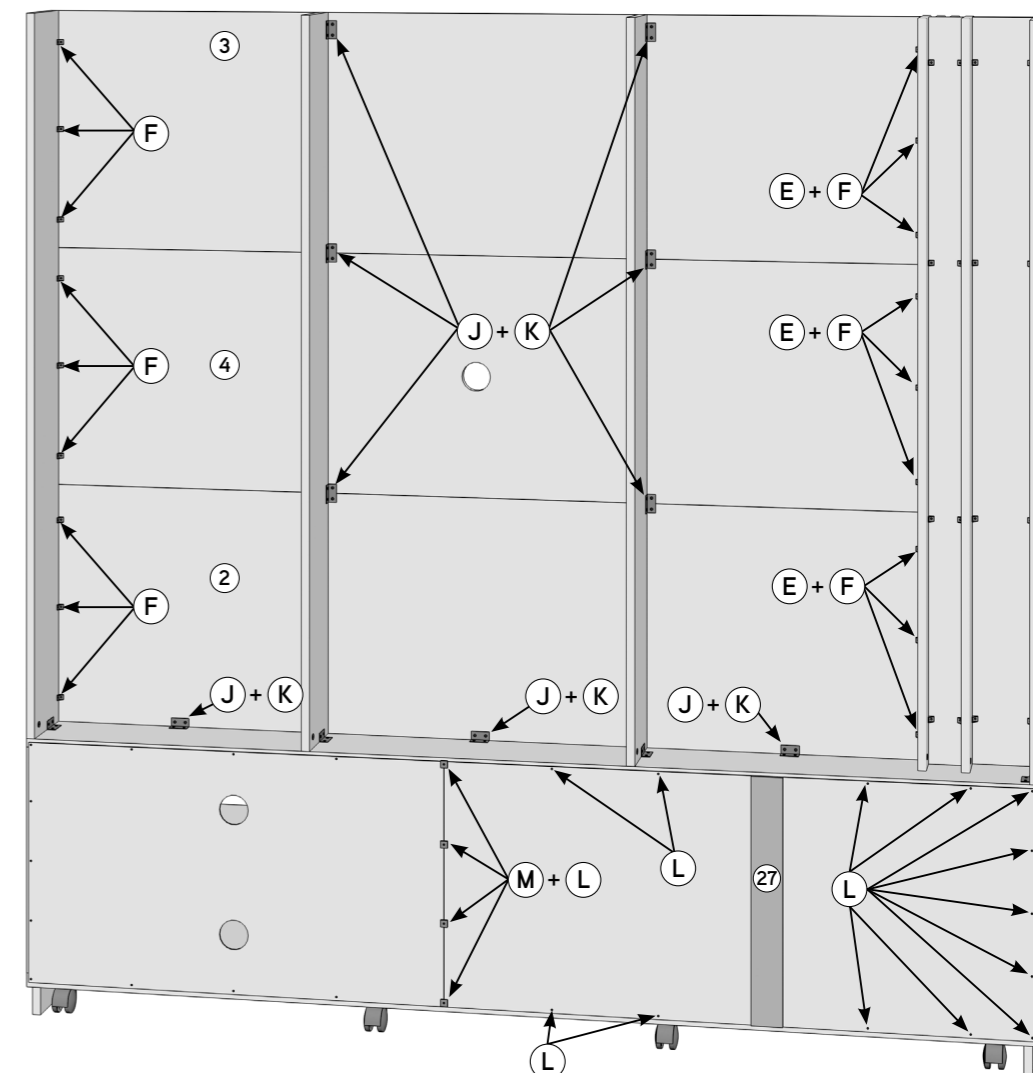


Passo 10

J	Cantoneira 4 furos		9
K	Parafuso chato Philips 3,5x14mm		36
E	Suporte agul de plástico 25x18x16mm		9
F	Parafuso Flang Philips 3,5x14mm		16
L	Prego		29
M	Chapinha 12x12 para fundo		4

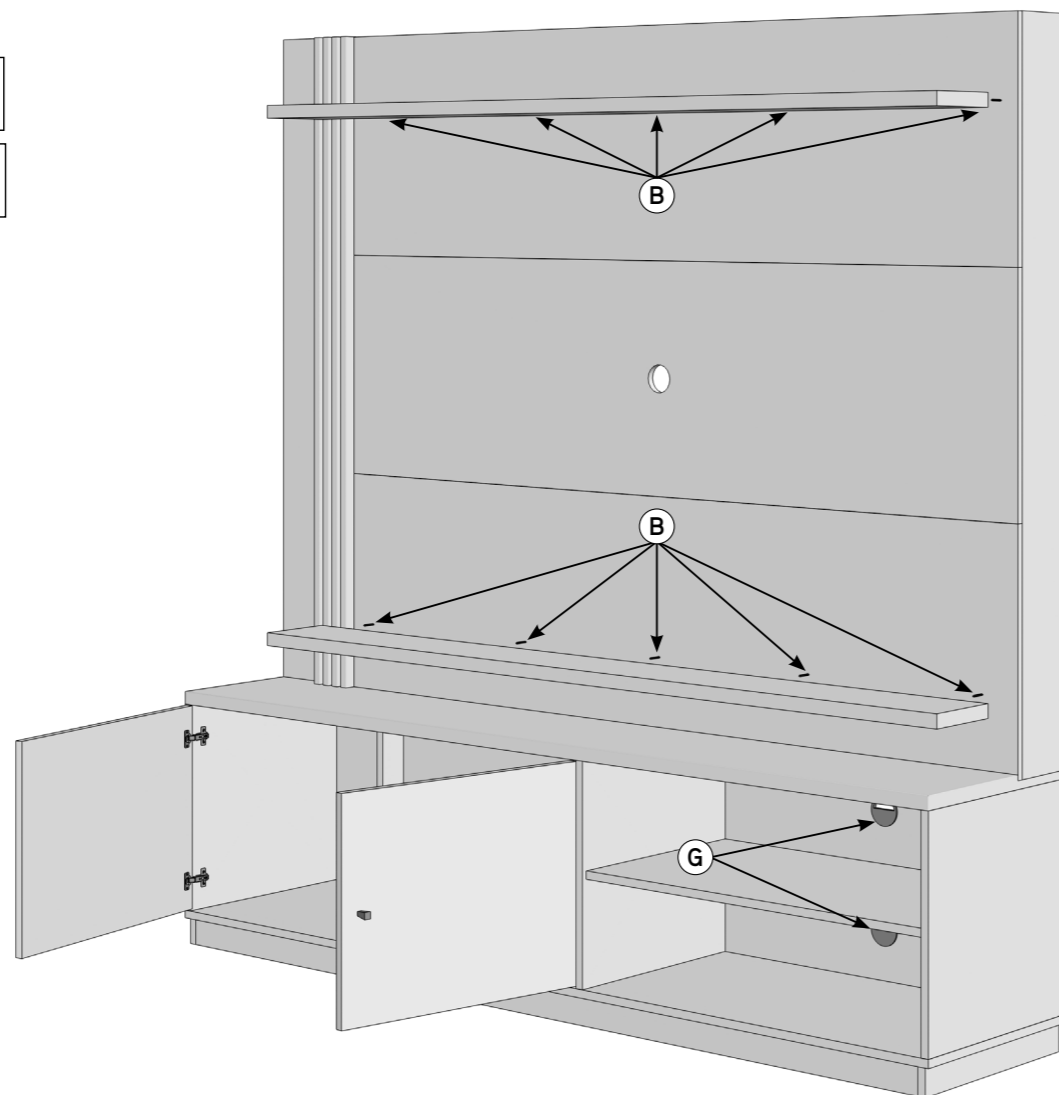


*Apoiar a peça (27)
na posição indicada.



Passo 11

G	Passa de fio plástico 46mm c/ trava preto		2
B	Parafuso chato Philips 5,0x50mm		10



FINAL

