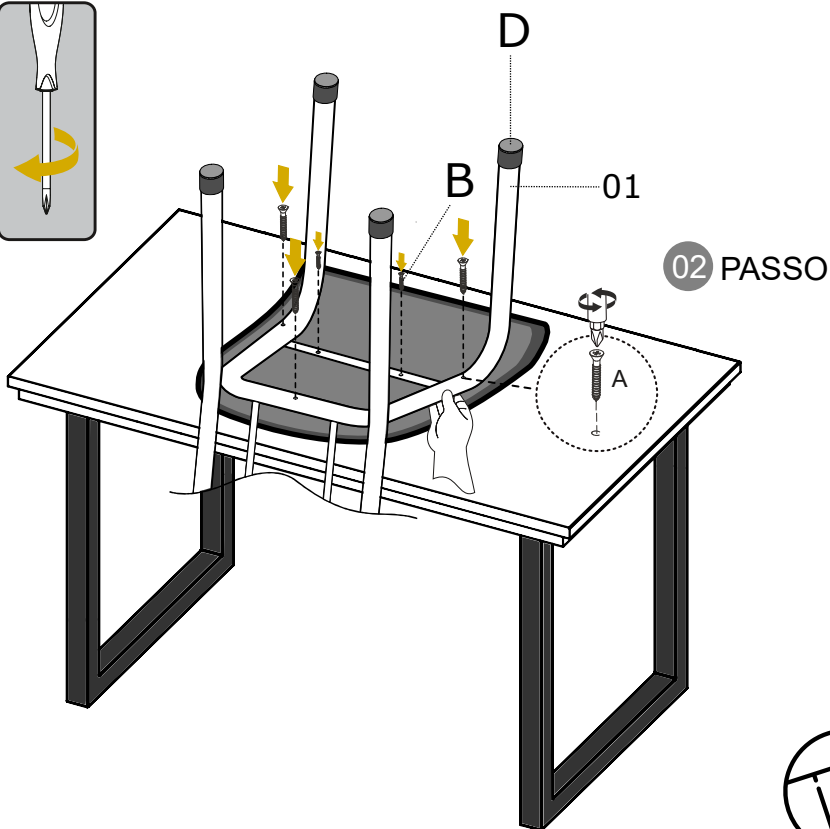
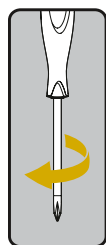
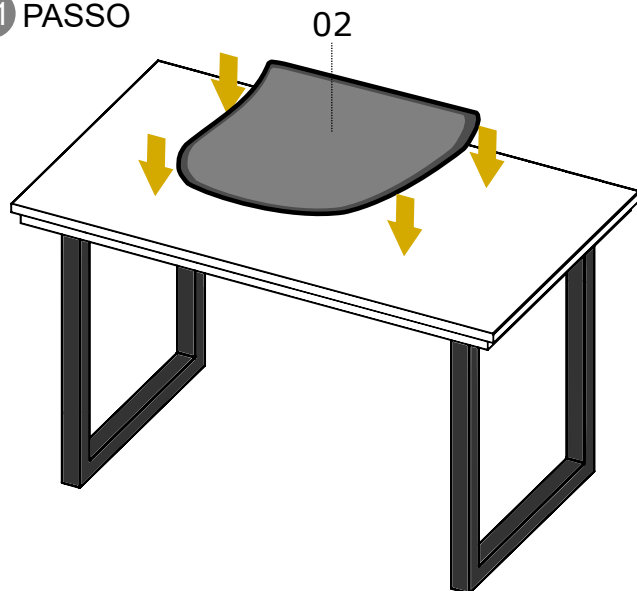
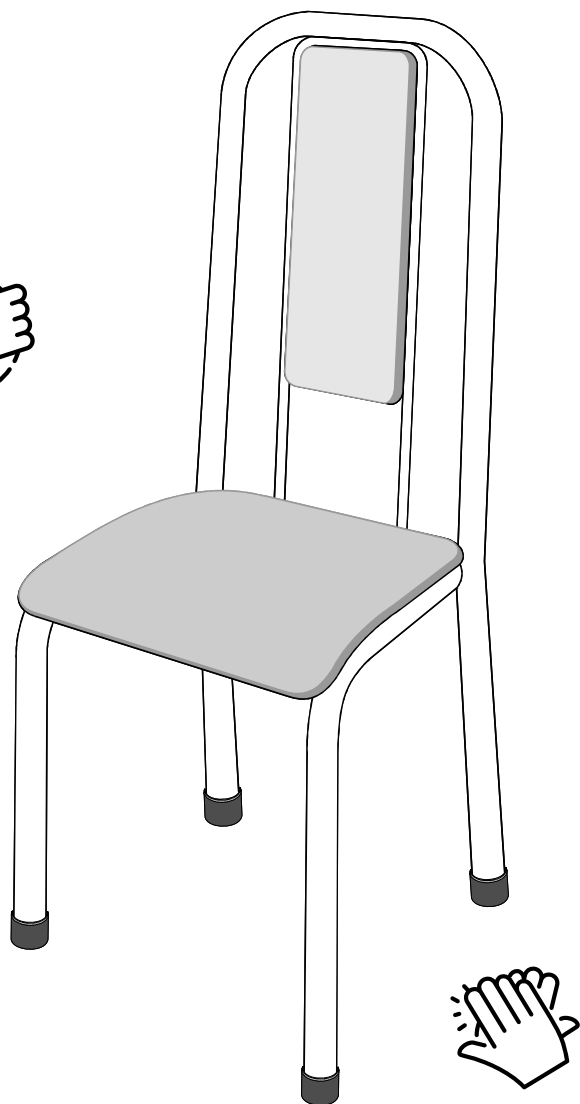


Item	Descrição	Quantidade	Código
01	BASE DA CADEIRA	1	
02	ASSENTO DA CADEIRA	1	
A	PARAFUSO 3,0/30	3	
B	PARAFUSO 3,0/15	2	
C	PONTEIRA INFERIOR	4	

01 PASSO



02 PASSO



O Fabricante se reserva no direito de efetuar modificações técnicas em seus produtos, sem aviso prévio, sempre que julgar conveniente.



MANUAL DE MONTAGEM

BASE TUBO 3"

CUIDADOS COMA LIMPEZA



Não utilize:

Álcool;
Solventes;
Acetona



Utilize:

Pano seco
e
macio



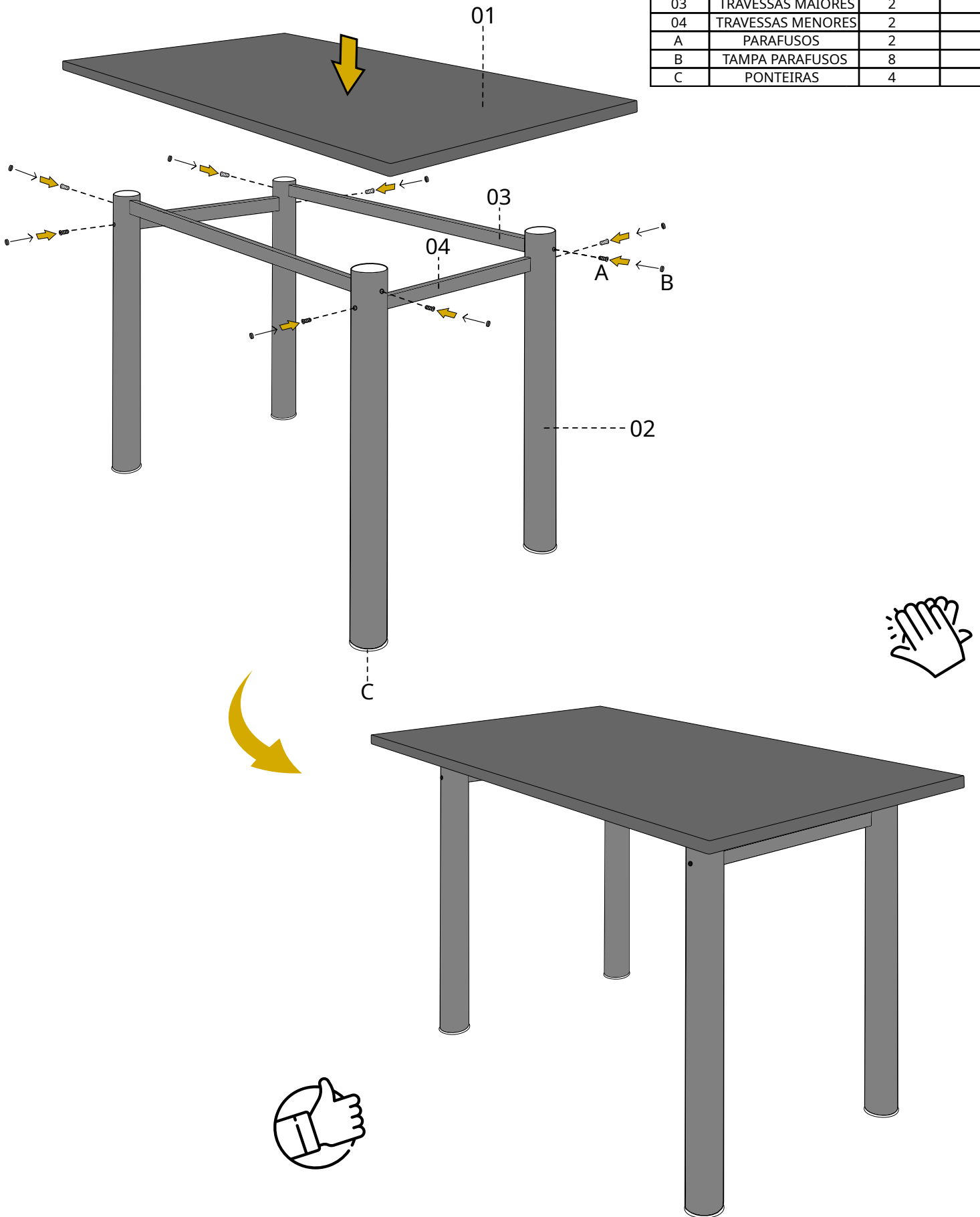
Para a montagem do produto você vai precisar de:



- ✓ Confira as peças, componentes e se possui as ferragens necessárias para montagem;
- ✓ Para proteger seu móvel, coloque as peças sobre um tapete;
- ✓ Convide alguém para te auxiliar, tudo pode ficar mais simples e rápido.

01 PASSO

Item	Descrição	Quantidade	Código
01	TAMPO	1	
02	PÉS DA BASE	4	
03	TRAVESSAS MAIORES	2	
04	TRAVESSAS MENORES	2	
A	PARAFUSOS	2	
B	TAMPA PARAFUSOS	8	
C	PONTEIRAS	4	



O Fabricante se reserva no direito de efetuar modificações técnicas em seus produtos, sem aviso prévio, sempre que julgar conveniente.

