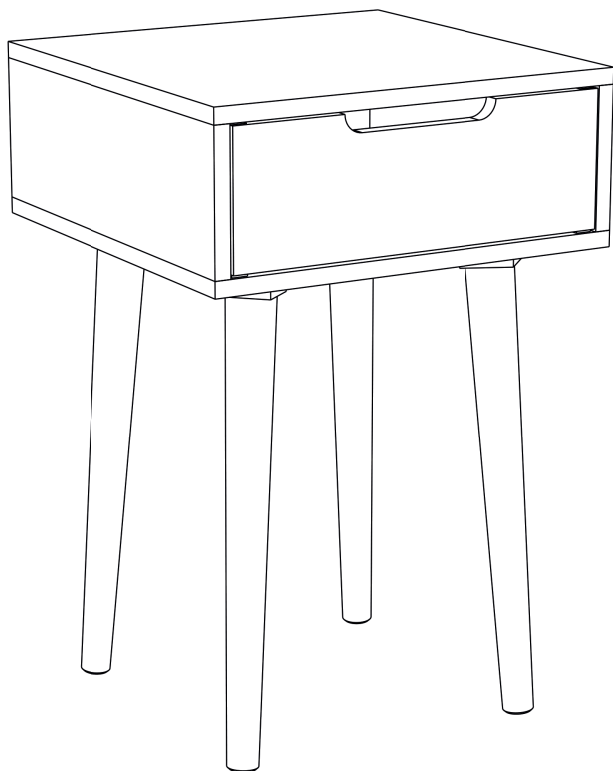


Mesa de Cabeceira MEMPHIS



Atenção

- a) Leia e observe atentamente toda a instrução antes de iniciar a montagem.
- b) A montagem do produto deverá ser feita em uma superfície limpa e plana. Aconselhamos utilizar a embalagem para forrar o chão afim de não danificar o produto.
- c) Evitar batidas.
- d) Este móvel poderá sofrer alterações de cor quando submetido a luz solar.

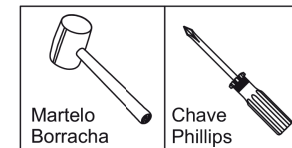
Limpeza

- a) Usar pano branco, limpo, levemente umedecido com água seguido de um pano seco.
- b) Não utilizar produtos químicos ou abrasivos.


Pessoas Necessárias
para montagem



Ferramentas Necessárias
(Não Fornecidas)

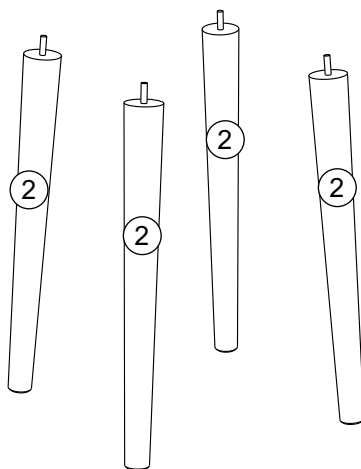
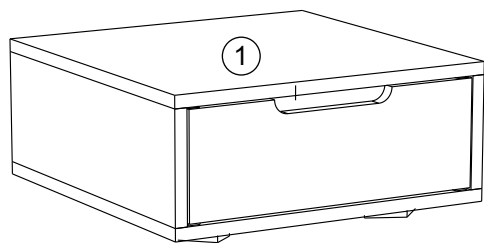


Capacidade de Carga



Partes do Produto

- 1- Parte Superior Montada(1x)
- 2- Pé (4x)



1 Fixação dos Pés

