

MANUAL DE MONTAGEM - ROUPEIRO 2 PORTAS Ref. 3920A

MÓVEIS CASTRO LTDA. / Rua Orfelino Bizarro Martins 1245 - Taquari, RS / FONE: 51.3653.1346 - www.moveiscastro.com.br



<p>Primeiro passo</p> <p>OBS: Ambas as portas possuem furação na parte interna para duas posições de puxadores, devendo assim o cliente escolher a posição desejada após as portas estarem montadas no roupeiro.</p> <p>OBS: Fixar o Perfil Puxador com auxílio de uma chave Philips</p>	<p>Segundo passo</p>	<p>Terceiro passo</p>
<p>Quarto passo</p>	<p>Quinto passo</p>	<p>Sexto passo</p> <p>Colocar as portas e regular conforme imagem acima</p>

Elaboração: Fabricio Tremea

Aprovação: Tais Marques

Data de Elaboração: 31/03/2025

Versão: 01

Revisão: 01/04/2025

Página:2/2

MANUAL DE MONTAGEM - KIT 3 GAVETAS Ref. 3990A

MÓVEIS CASTRO LTDA. / Rua Orfelino Bizarro Martins 1245 - Taquari, RS / FONE: 51.3653.1346 - www.moveiscastro.com.br



Nº	CÓD.	DESCRIÇÃO	MEDIDA	CX	QTDE.
1	207391	Frente Gaveta	600x162x15	1/1	03
2	207392	Lateral Gaveta	350x125x15	1/1	06
3	207393	Traseiro Gaveta	565x90x15	1/1	03
4	207394	Fundo Gaveta	575x358x3	1/1	03

EM CASO DE ASSISTÊNCIA IDENTIFICAR CÓD. E DESCRIÇÃO DA PEÇA!

A	Parafuso cob. Chata 3,5x14 mm (72x)	132	D	Prego 11x11 (21x)	1669
B	Cantoneira (6x)	652	E	Prego 13x15 (12x)	311
C	Distanciador (12x)	171	F	Corrediga Telesc. 390 mm (3x)	2112



Dúvidas? Envie um e-mail para: assistencia@moveiscastro.com.br

CERTIFICADO DE GARANTIA

A Móveis Castro, preocupa-se com a qualidade de seus produtos, para tanto apresenta o CERTIFICADO DE GARANTIA. Gostaríamos de ressaltar que, para fazer uso da garantia, você deve fazer a solicitação de assistência técnica dentro do prazo de três (3) meses após a data de compra constante na nota fiscal do produto. Desta forma, é fundamental que você acione sua garantia logo que detectar alguma irregularidade com o produto. O contato para acionar a garantia ou solicitar assistência técnica deve ser feito sempre junto a loja onde o produto foi adquirido. É na loja que você terá todas as informações sobre o processo de sua garantia, pois a Móveis Castro oferece total suporte para os lojistas que comercializam os produtos de nossa marca, passando todas as formas corretas para que a assistência técnica e garantia sejam efetivas.

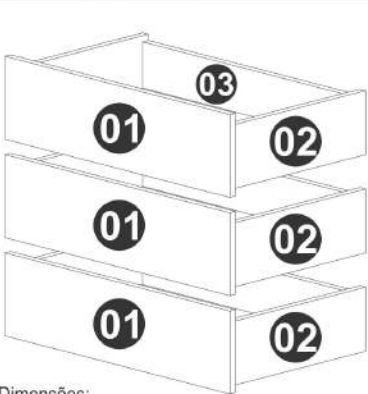
Sobre a garantia:

- A assistência técnica para defeitos não cobertos pela garantia, como aqueles causados por mau uso, também poderá ser solicitada, mediante orçamento prévio fornecido pela loja responsável pela venda do produto.
- A presente garantia não tem efeito de cobertura sobre danos causados ao produto decorrentes do transporte da loja até o consumidor ou causados por montagem inadequada do mesmo, pois são serviços que não estão a cargo do fabricante do produto.

Sobre a montagem, instalação, conservação e limpeza:

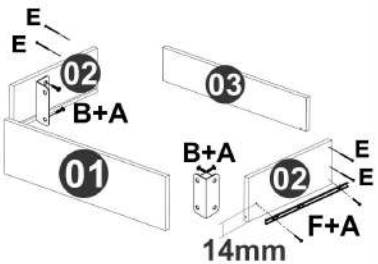
- A montagem do móvel é de responsabilidade da loja que comercializou o produto ou vendedor (a) que efetivou a venda.
- O móvel deve ser instalado por pessoal capacitado ou autorizado pelo estabelecimento comercial onde o mesmo foi adquirido, de acordo com as orientações de montagem que acompanham o produto (esquema de montagem) e em local apropriado.
- Lembremos que está sujeito a alterações todo e qualquer móvel frequentemente exposto a ação do sol, maresia, chuva, umidade e outros agentes naturais. Portanto, escolha com cuidado a localização do móvel, evitando a incidência destes agentes sobre o produto.
- O móvel deve ser manuseado com cuidado, evitando que seja arrastado ou submetido a esforço capaz de comprometer a estrutura e montagem do móvel.
- Para correta limpeza, recomenda-se a utilização da flanela levemente umedecida com água e detergente.

Para sua comodidade, guarde sempre a nota fiscal de compra do produto, pois a mesma é fundamental para a efetivação do exercício de sua garantia.

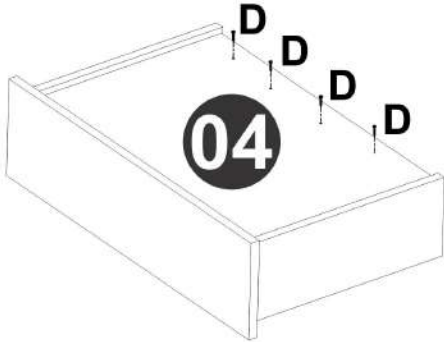


Dimensões:
Altura.: 546
Largura.: 600
Prof.: 365

Primeiro passo



Segundo passo



Elaboração: Fabricio Tremea

Aprovação: Tais Marques

Data de Elaboração: 01/04/2025

Versão: 01

Revisão: 01/04/2025

Página:1/2