



Aponte para  
o QR code

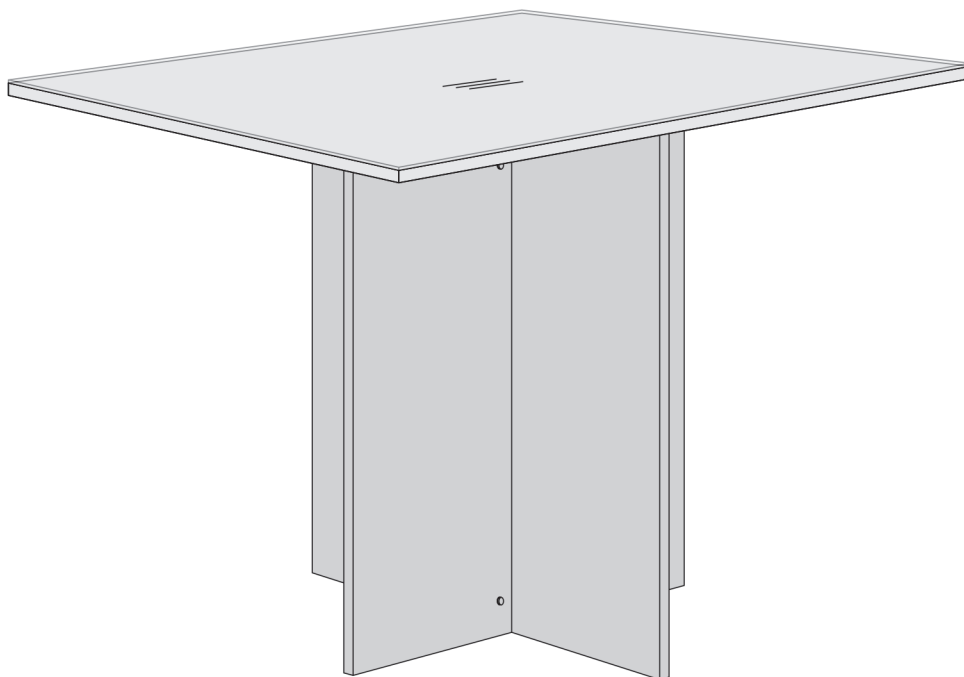


www.celmoveis.com.br



# MESA SALINAS


## CÓDIGO: 25812



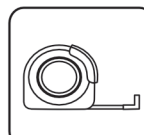
### NECESSÁRIO PARA MONTAGEM:




PARAFUSADEIRA



CHAVE ALLES,  
CHAVE PHILLIPS  
E MARTELO



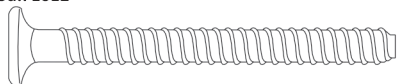
TRENA



PESSOAS  
NECESSÁRIAS

### KIT FERRAGEM:

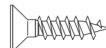
Cód.: 1012



04 X

PARAFUSO 7x50

Cód.: 12366



12 X

PARAFUSO 3,5x16 PHILLIPS

Cód.: 2320



04 X

CANTONEIRA 2 FUROS

Cód.: 2357



04 X

TAMPA PARAFUSO 13mm

Cód.: 1020



06 X

SILICONE

Cód.: 8111



04 X

SAPATA REDONDA

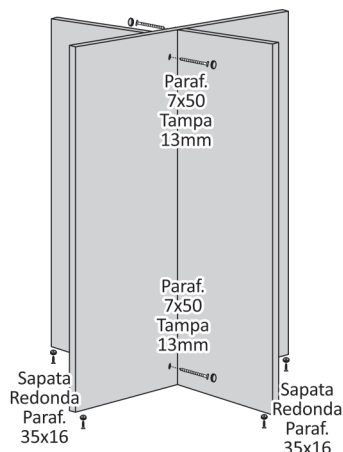
### OPÇÕES DE TAMPO E VIDRO

TAMPO EM MDF		VIDROS	
CÓD.	DESCRIÇÃO	CÓD.	DESCRIÇÃO
24992	TAMPO MILÃO/DAKOTA 0,90x0,90 S/VDO	5940	TAMPO SLIM/DAK LAP.04mm 899x899
20064	TAMPO LONDRES 1,20x0,80 S/VDO COPO	19656	TAMPO LONDRES LAP.04mm 1199x799 COPO
4671	TAMPO MESA DAKOTA 1,20x0,80	7089	TAMPO DAK LAP.04mm 1199x799
27482	TAMPO DAKOTA 1,00x0,80 S/VDO		

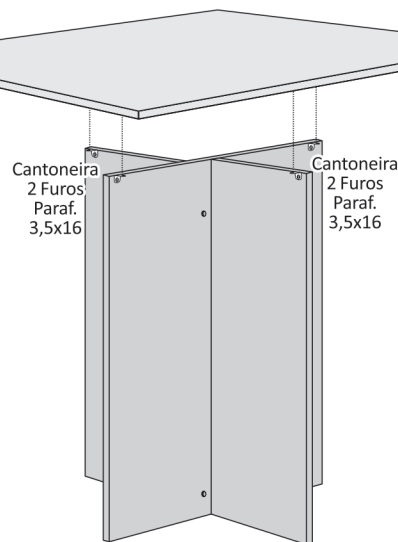
### RELAÇÃO DE PEÇAS

ITEM	CÓD.	QUANT.	DESCRIÇÃO	COMPRIMENTO	LARGURA	ALTURA	MATERIAL
01	25815	01	LATERAL MAIOR BASE SALINAS	730	500	25	
02	25816	02	LATERAL MENOR BASE SALINAS	730	250	25	
03	26023	01	KIT BASE SALINAS				

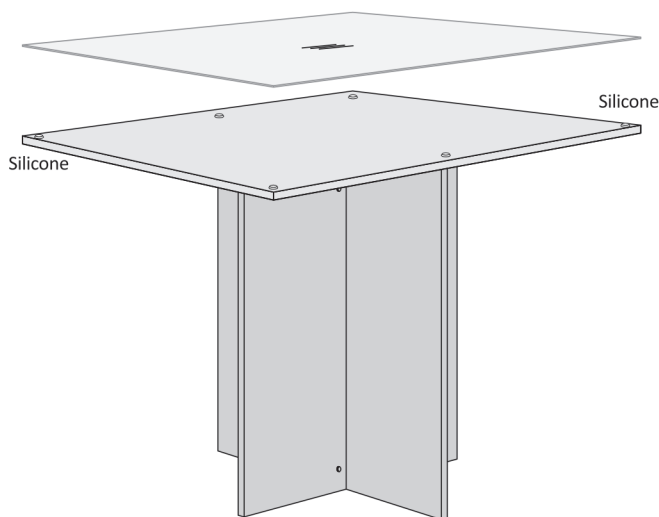
- 1** PARAFUSAR BASE MENOR NA BASE MAIOR COM PARAFUSO 7x50 COM TAMPA 13mm E COLOCAR AS SAPATA REDONDA COM PARAF. 3,5x16;



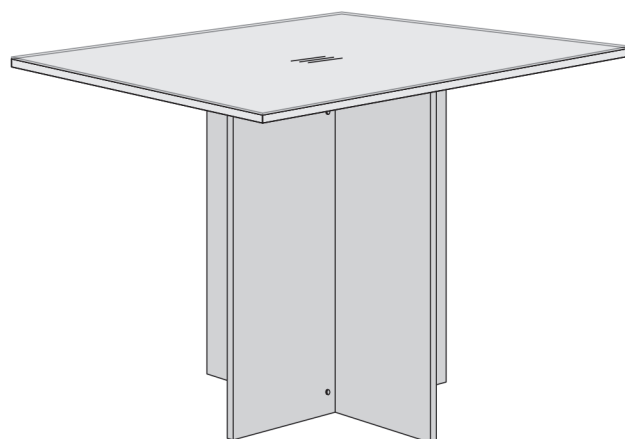
- 2** PARAFUSAR O TAMPO COM CANTONEIRA 2 FUROS E PARAFUSO 3,5x16;



- 3** COLOCAR SILICONE POR CIMA DO TAMPO EM SEGUIDA COLOCAR O VIDRO;



- 4** MESA MONTADA.



## TERMO DE GARANTIA

Parabéns! Você acaba de comprar um produto que é referência de qualidade, durabilidade e beleza em todo o Brasil. Isso porque a **Cel Móveis** faz de tudo para oferecer a você as melhores salas de jantar do mercado.

### DISPOSIÇÕES E PRAZOS DE GARANTIA

Este produto tem garantia de 06 (seis) meses, sendo 03 (três) meses referente ao código de defesa do consumidor e 03 (três) meses pela **Cel Móveis**, a partir da data da Nota Fiscal emitida pela loja onde foi adquirido o produto. A garantia cobre defeitos de fabricação, vícios ocultos e degradação precoce das matérias primas e componentes empregados na produção.

A garantia não cobre envio e retorno do produto à indústria.

### EXCLUSÃO DA GARANTIA

- 1 Verifique o estado da embalagem do produto no momento da entrega. Se houver danos nas mesmas de forma que possa provocar dano às peças, comunique imediatamente a loja onde adquiriu o produto, preenchendo o formulário em anexo;
- 2 Esta garantia não cobre defeitos de montagem e mau uso. A **Cel Móveis** não se responsabiliza pela montagem e entrega ao consumidor;
- 3 Uso de ferramentas e reparos não autorizados pela **Cel Móveis** implicará na perda da garantia;
- 4 A exposição do produto a umidade, calor excessivo, produtos químicos e incidência direta a luz solar implicará na perda da garantia.
- 5 Para assegurar o direito a garantia preencha corretamente a ficha ao lado.

### LIMPEZA E CONSERVAÇÃO

- 1 na limpeza utilizar pano limpo e levemente umedecido. Pode-se utilizar lustra móveis.
- 2 Não utilizar de forma alguma objetos ásperos e produtos à base de solventes como álcool, gasolina, aceto, etc.



www.celmoveis.com.br

### VIA DA LOJA

Li as instruções e estou plenamente satisfeito com o produto e sua montagem.

Data da aquisição: \_\_\_\_/\_\_\_\_/\_\_\_\_ Nota fiscal Nº \_\_\_\_\_

Produto \_\_\_\_\_

Loja onde comprou: \_\_\_\_\_ Tel.: \_\_\_\_\_

Nome do consumidor: \_\_\_\_\_

CPF: \_\_\_\_\_

Assinatura: \_\_\_\_\_

Observação:

### VIA DO CONSUMIDOR

Li as instruções e estou plenamente satisfeito com o produto e sua montagem.

Data da aquisição: \_\_\_\_/\_\_\_\_/\_\_\_\_ Nota fiscal Nº \_\_\_\_\_

Produto \_\_\_\_\_

Loja onde comprou: \_\_\_\_\_ Tel.: \_\_\_\_\_

Nome do consumidor: \_\_\_\_\_

CPF: \_\_\_\_\_

Assinatura: \_\_\_\_\_

Observação:



# MANUAL DE MONTAGEM



www.celmoveis.com.br

Aponte para  
o QR code



CADEIRA FLORENÇA



CADEIRA JADE



CADEIRA BELLE



CADEIRA DUBAI/MARSELHA



CADEIRA TORONTO/PARIS



CADEIRA LISBOA



CADEIRA OXFORD



CADEIRA VILLA RICA



CADEIRA BERLIM/TURIM



CADEIRA NAPOLE



CADEIRA LONDRES/OLIMPIA



CADEIRA NEVADA



CADEIRA CANCUN/PEQUIM



CADEIRA DALLAS



CADEIRA RIVIERA

## TERMO DE GARANTIA

Parabéns! Você acaba de comprar um produto que é referência de qualidade, durabilidade e beleza em todo o Brasil. Isso porque a Cel Móveis faz de tudo para oferecer a você as melhores salas de jantar do mercado.

### DISPOSIÇÕES E PRAZOS DE GARANTIA

Este produto tem garantia de 06 (seis) meses, sendo 03 (três) meses referente ao código de defesa do consumidor e 03 (três) meses pela Cel Móveis, a partir da data da Nota Fiscal emitida pela loja onde foi adquirido o produto. A garantia cobre defeitos de fabricação, vícios ocultos e degradação precoce das matérias primas e componentes empregados na produção.

A garantia não cobre envio e retorno do produto a indústria.

### EXCLUSÃO DA GARANTIA

- 1) Verifique o estado da embalagem do produto no momento da entrega. Se houver danos nas mesmas de forma que possa provocar danos às peças, comunique imediatamente a loja onde adquiriu o produto preenchendo o formulário em anexo;
- 2) Esta garantia não cobre defeitos de montagem e mau uso. A Cel Móveis não se responsabiliza pela montagem/entrega ao consumidor.
- 3) Uso de ferramentas e reparos não autorizados pela Cel Móveis implicará na perda da garantia.
- 4) A exposição do produto a umidade, calor excessivo, produtos químicos e incidência direta a luz solar implicará na perda da garantia.
- 5) Para assegurar o direito a garantia preencha corretamente a ficha abaixo.

### LIMPEZA E CONSERVAÇÃO

- 1) Na limpeza utilizar pano limpo e levemente umedecido. Pode-se utilizar lustra móveis.
- 2) Não utilizar de forma alguma objetos ásperos e produtos a base de solventes como álcool, gasolina, acetona, etc.

## CERTIFICADO DE GARANTIA

Cliente/Consumidor: \_\_\_\_\_

Endereço: \_\_\_\_\_

Cidade: \_\_\_\_\_ UF: \_\_\_\_\_

Razão Social/Loja: \_\_\_\_\_

Nota Fiscal: \_\_\_\_\_ Data: \_\_\_\_/\_\_\_\_/\_\_\_\_

Assinatura: \_\_\_\_\_

Li as instruções e estou plenamente satisfeito com o produto e sua montagem.

### 11726 - KIT DE FERRAGEM (MDF)

ID	CÓD.	QTD	DESCRIÇÃO
A	2342	04	PARAFUSO 7x50
B	2337	08	PARAFUSO 1/4X90
C	2335	08	PARAFUSO 1/4X60
D	2320	08	CANTONEIRA 02 FUROS
E	2338	16	PARAFUSO 3,5X12
F	2345	16	PORCA ELÍPTICA
G	12914	04	PARAFUSO 3,5X40
H	2360	04	TAPA FURO 08MM
I	5363	40	PARAFUSO 3,5X14
J	1046	08	SAPATA PLÁSTICA
K	1267	08	PREGO 10X10
L	2324	04	CHAPA METÁLICA 10 FUROS

### 1126 - KIT DE FERRAGEM (NAPOLE)

ID	CÓD.	QTD	DESCRIÇÃO
A	2342	04	PARAFUSO 7x50
B	2337	08	PARAFUSO 1/4X90
C	2335	08	PARAFUSO 1/4X60
D	2320	08	CANTONEIRA 02 FUROS
E	2338	16	PARAFUSO 3,5X12
F	2345	16	PORCA ELÍPTICA
I	5363	40	PARAFUSO 3,5X14
J	1046	08	SAPATA PLÁSTICA
K	1267	08	PREGO 10X10
L	2324	04	CHAPA METÁLICA 10 FUROS

### 16869 - KIT DE FERRAGEM (MADEIRA)

ID	CÓD.	QTD	DESCRIÇÃO
A	2342	04	PARAFUSO 7x50
B	2337	08	PARAFUSO 1/4X90
C	2335	08	PARAFUSO 1/4X60
D	2320	08	CANTONEIRA 02 FUROS
E	2338	16	PARAFUSO 3,5X12
F	2345	16	PORCA ELÍPTICA
G	12914	04	PARAFUSO 3,5X40
H	2360	04	TAPA FURO 08MM
I	5363	40	PARAFUSO 3,5X14
J	16972	08	SAPATA CAMURÇA
L	2324	04	CHAPA METÁLICA 10 FUROS

### 16727 - CX. 02 CADEIRAS

(DUBAI/LONDRES/TORONTO/BERLIM/DALLAS/CANCUN)

ID	CÓD.	QTD	DESCRIÇÃO
1	22299	08	PE MDF CADEIRA
2	16730	02	CAMBOTA MDF
3	22300	08	PINAZIO
0	11726	01	KIT FERRAGEM

### 20336 - CX. 02 CADEIRAS (NEVADA/ OXFORD)

ID	CÓD.	QTD	DESCRIÇÃO
1	22299	08	PE MDF CADEIRA
2	20570	02	CAMBOTA MDF
3	22300	08	PINAZIO
0	11726	01	KIT FERRAGEM

### 13072 - CX. 02 CADEIRAS (LISBOA)

ID	CÓD.	QTD	DESCRIÇÃO
1	22299	08	PE MDF CADEIRA
2	20570	02	CAMBOTA MDF
3	22300	08	PINAZIO
0	11726	01	KIT FERRAGEM

### 3994 - CX. 02 CADEIRAS

(BELLE/JADE/TORONTO/FLORENÇA/RIVIERA/VILLA RICA)

ID	CÓD.	QTD	DESCRIÇÃO
1	22299	08	PE MDF CADEIRA
2	16730	02	CAMBOTA MDF
3	22300	08	PINAZIO
0	11726	01	KIT FERRAGEM

### 4469 - CX. 02 CADEIRAS (SEVILHA)

ID	CÓD.	QTD	DESCRIÇÃO
1	22299	08	PE MDF CADEIRA
2	15185	02	CAMBOTA MDF
3	22300	08	PINAZIO
0	11726	01	KIT FERRAGEM

### 13070 - CX. 02 CADEIRAS (NAPOLE)

ID	CÓD.	QTD	DESCRIÇÃO
1	22299	08	PE MDF CADEIRA
3	22300	08	PINAZIO
0	1126	01	KIT FERRAGEM

### 16726 - CX. 02 CADEIRAS (MADEIRA)

ID	CÓD.	QTD	DESCRIÇÃO
1	22301	08	PE MADEIRA CADEIRA
2	16731	02	CAMBOTA MADEIRA
3	22300	08	PINAZIO
0	16869	01	KIT FERRAGEM

### ASSENTO / ENCOSTO

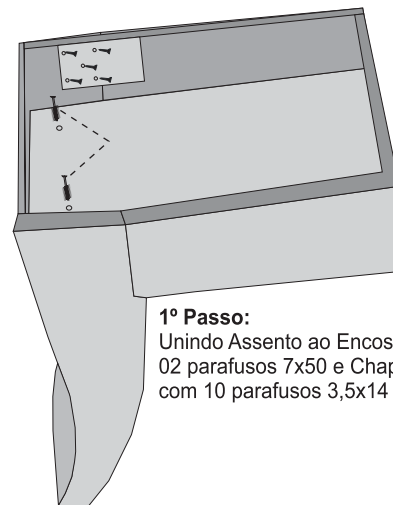
3983 - CX. 02 ASSENTO/ ENC. VILLA RICA
7078 - CX. 02 ASSENTO/ ENC. RIVIERA
8552 - CX. 02 ASSENTO/ ENC. FLORENÇA
13076 - CX. 02 ASSENTO/ ENC. JADE
5396 - CX. 02 ASSENTO/ ENC. BELLE
16612 - CX. 02 ASSENTO/ ENC. DUBAI/MARSELHA
16615 - CX. 02 ASSENTO/ ENC. TORONTO/PARIS
13079 - CX. 02 ASSENTO/ ENC. LISBOA
7080 - CX. 02 ASSENTO/ ENC. OXFORD
13078 - CX. 02 ASSENTO/ ENC. BERLIM/TURIM
13077 - CX. 02 ASSENTO/ ENC. NAPOLE/LONDRES/OLIMPIA
20337 - CX. 02 ASSENTO/ ENC. NEVADA
20339 - CX. 02 ASSENTO/ ENC. CANCUN/PEQUIM
20338 - CX. 02 ASSENTO/ ENC. DALLAS

### FERRAMENTAS INDICADAS



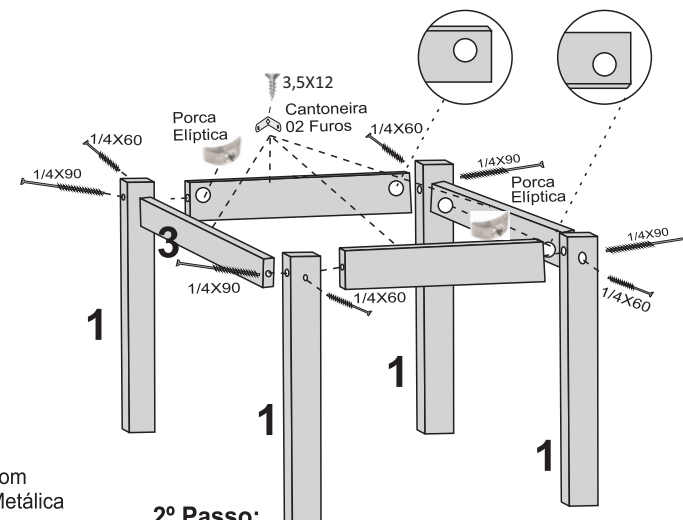
### ATENÇÃO

USO DE FORMA INDEVIDA DO PRODUTO PODERÁ GERAR QUEDAS.



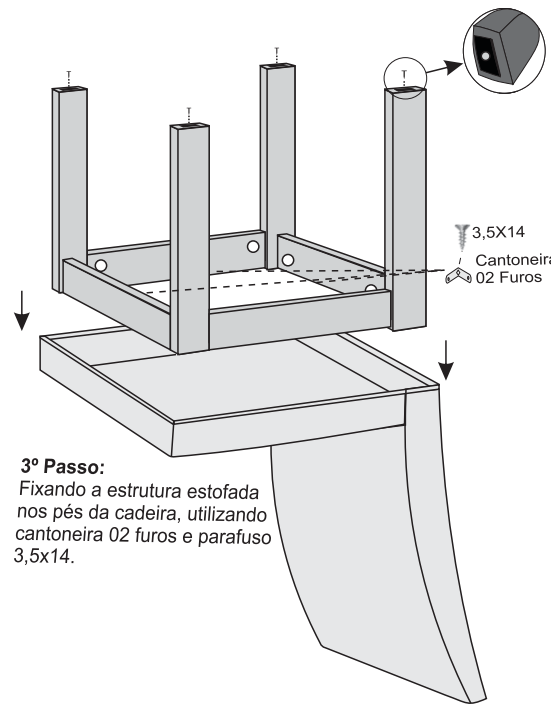
#### 1º Passo:

Unindo Assento ao Encosto com 02 parafusos 7x50 e Chapa Metálica com 10 parafusos 3,5x14



#### 2º Passo:

Montagem dos Pés da cadeira.



#### 3º Passo:

Fixando a estrutura estofada nos pés da cadeira, utilizando cantoneira 02 furos e parafuso 3,5x14.



#### 4º Passo:

Parafusar as cambotas no encosto da cadeira.