

Certificado de Garantia

Desde 1988 a Móveis Sul desenvolve móveis visando a excelência em todos os seus processos de produção, é uma empresa preocupada com a satisfação de seus clientes com foco na qualidade dos seus produtos.

Para manter essa relação e com o desígnio de a cada dia aumentar esta confiança, com plena consciência da importância da satisfação de todos é que disponibiliza este CERTIFICADO DE GARANTIA.

1. Da Garantia:

1.1 Esta garantia é válida para a substituição de peças e componentes que são partes integrantes do produto fornecido pela Móveis Sul, e que apresentarem eventuais defeitos de fabricação. Sua validação está vinculada ao correto preenchimento do termo de recebimento que acompanha o produto.

2. Da Cobertura da Garantia:

2.1 O início da vigência da garantia ocorre a partir da data de emissão da nota fiscal de venda ao consumidor correspondente ao produto a ser garantido, com identificação, obrigatoriamente, do código e modelo do produto.

2.2 O prazo de vigência da garantia é de três meses (90 dias), de acordo com o código de defesa do consumidor conforme lei 8.078 - 11/9/1990 ART. 26;

2.3 Mais três meses (90 dias) últimos de garantia adicional concedida pela Móveis Sul Indústria e Comércio Ltda;

3. Das Exclusões:

3.1 A garantia perderá a validade quando:

3.1.1 Os danos sofridos pelo produto ou seus acessórios e componentes forem decorridos de acidente, ou má utilização por parte do consumidor, também se for por quedas de objetos sobre o móvel;

3.1.2 O defeito for ocasionado por montagem realizada em desacordo com o manual de instruções;

3.1.3 Em função da exposição a ambientes úmidos e exposição prolongada a luz solar;

3.1.4 O produto ou peças tenham sido danificadas por acidente de transporte ou manuseio, riscos e batidas;

3.1.5 Em caso de movimentação inadequada do produto, e que cause danos ao mesmo;

3.1.6 Da utilização de peças ou componentes não originais, e que sejam inadequados ao produto.

3.2 A garantia concedida pelo fabricante não cobrirá:

3.2.1 Despesas com instalação do produto;

3.2.2 Despesa com transporte;

3.2.3 Danos causados ao produto, por motivos de força maior, como aqueles causados por agentes da natureza (chuvas, incêndios e excesso de umidade...)

4. Instruções para Limpeza e Conservação do Produto:

4.1 Observe para que o produto esteja nivelado, desta forma, as gavetas e portas terão um bom funcionamento, evite arrastá-lo;

4.2 Evitar que o móvel fique exposto a luz solar direta, ou em ambientes de umidade e calor excessivo;

4.3 Para limpeza use um pano macio umedecido com água;

4.4 Não utilize produtos que contenham reagentes químicos, como: álcool, removedores, amoníacos etc..., não utilize sapólios, polidores e demais produtos que contenham carga abrasiva, para evitar riscos e manchas;

4.5 Não colocar carga excessiva de peso nas gavetas e prateleiras, para evitar acidentes ou danos ao produto;

5. Observações gerais:

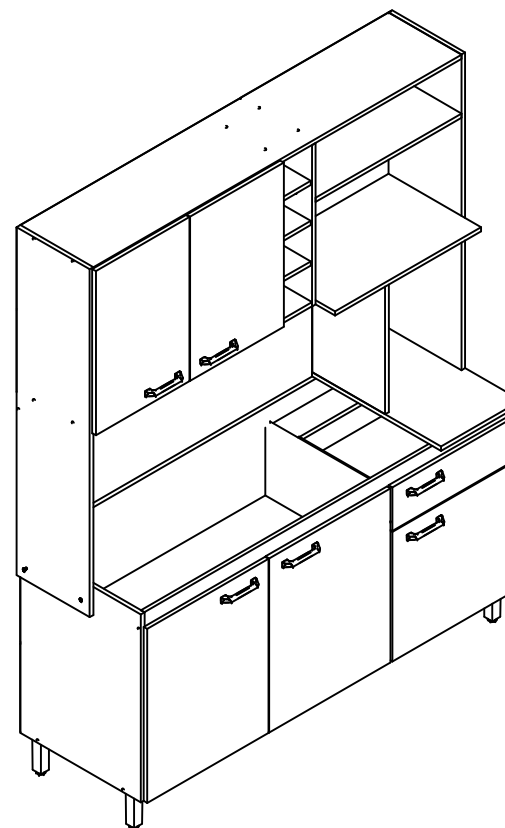
5.1 Qualquer dúvida ou reclamação sobre este produto deve ser solicitado junto a loja onde foi efetuada a compra. Para esclarecer dúvidas técnicas contate a Móveis Sul pelo e-mail

Assistencia@moveissul.com.br ou pelo telefone 54 3358 6200. **Atenção:** A Solicitação de assistência Técnica só será aceita mediante preenchimento do Termo de Recebimento que está disponível em nosso site, sendo que o pedido da solicitação deve ser feito via on-line por um representante autorizado pela Móveis Sul.

INSTRUÇÕES DE MONTAGEM

Leia atentamente este manual e guarde para consultas futuras.

COZINHA STAR AMÊNDOA/NATURE REF: 4990ANA



MS
MÓVEIS SUL
MÓVEIS COMO SUA FAMÍLIA MERECE

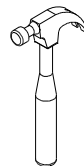
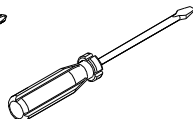
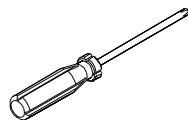
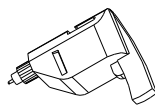
AV. VITAL ZAMBOTTO, 273 - AREA IND. III
I.E.: 071/0032633 CNPJ 92.051.440/0001-96
TEL/FAX 0(XX) 54 3358 6200 CEP 95.300.000
LAGOA VERMELHA - RS - BRAZIL

Projetista:
Bruno Guadagnin
engenharia2@moveissul.com.br

Para montagem:



1 hora e 40 min

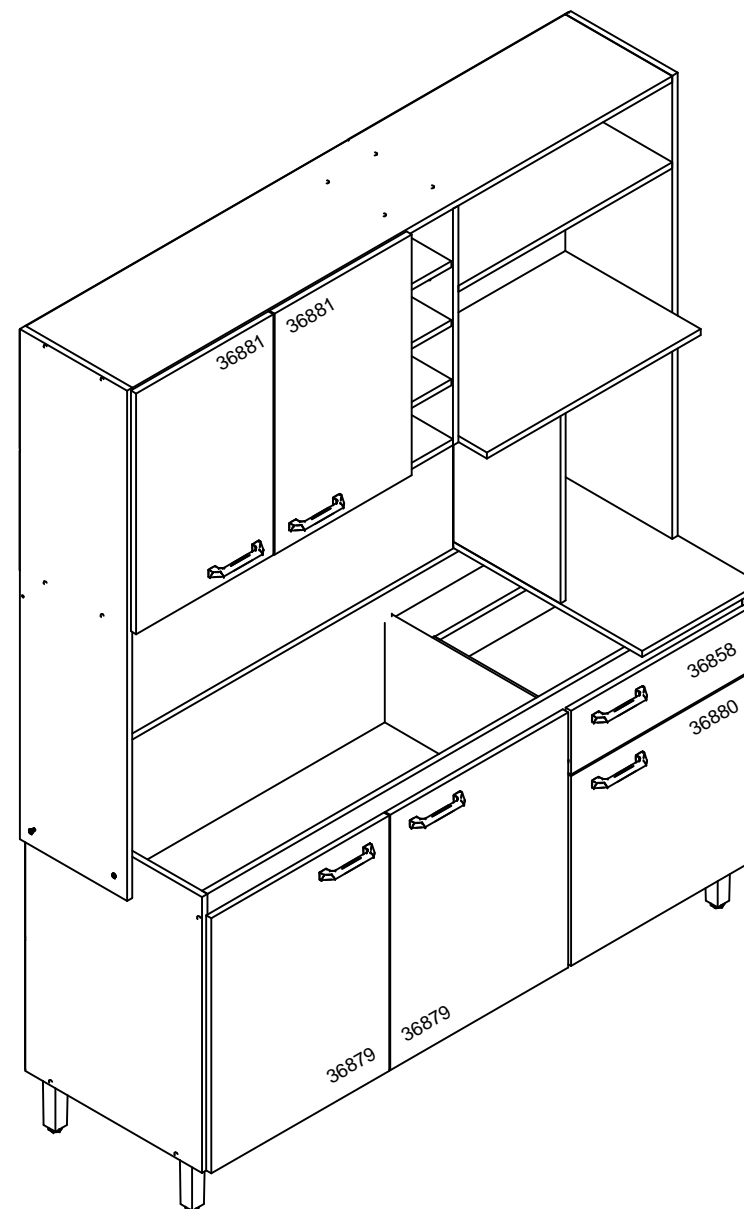


Em caso de necessidade de reposição de peças
informar este código ao fabricante

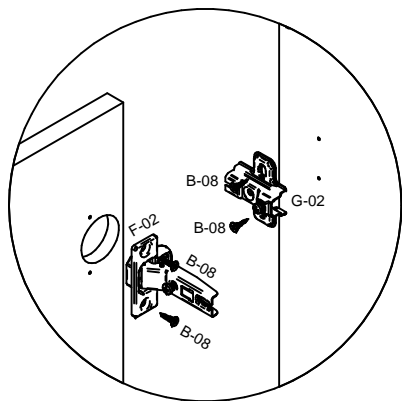
Relação de peças:

CÓD.	QUANT.	DESCRIÇÃO	MEDIDAS
36863	1	Lateral esq.	670 X 496 X 15
36864	1	Base	1500 X 496 X 15
36882	3	Prateleira adega	295 X 120 X 15
36865	1	Lateral dir.	670 X 496 X 15
36866	1	Tampo meio	330 X 530 X 15
36881	2	Porta sup.	585 X 385 X 15
36867	1	Divisão	585 X 496 X 15
36884	1	Prateleira Movel balcão	993 X 300 X 15
36868	1	Ripa frontal	1500 X 70 X 15
36869	1	Ripa traseira	1500 X 70 X 15
36870	1	Lateral sup. esq.	1240 X 300 X 15
36871	1	Chapéu	1515 X 300 X 15
36872	1	Lateral sup. dir.	1125 X 300 X 15
36873	1	Divisão meio	535 X 300 X 15
36874	1	Tampo micro	600 X 380 X 15
36875	1	Divisão sup. dir.	575 X 300 X 15
36876	1	Base aéreo	900 X 300 X 15
36858	1	Frente gaveta	499 X 155 X 15
36859	1	Lateral de Gav. esq.	400 X 100 X 15
36860	1	Lateral de Gav. dir.	400 X 100 X 15
36861	1	Traseiro de gav.	437 X 100 X 15
36862	1	Fundo de gav.	451 X 397 X 3
36877	1	Divisão sup. esq.	559 X 300 X 15
36880	1	Porta inf.	461 X 499 X 15
36878	1	Base nicho	600 X 300 X 15
36879	2	Porta balcão	620 X 499 X 15
36885	1	Prateleira sup.	765 X 295 X 15
36886	2	Costa inf.	1526 X 315 X 3
36887	1	Costa sup. dir.	619 X 216 X 3
36888	1	Costa micro	619 X 365 X 3
36889	1	Costa meio	554 X 325 X 3
36890	2	Costa sup. esq.	922 X 290 X 3
36883	1	Aplique frontal	1200 X 70 X 15

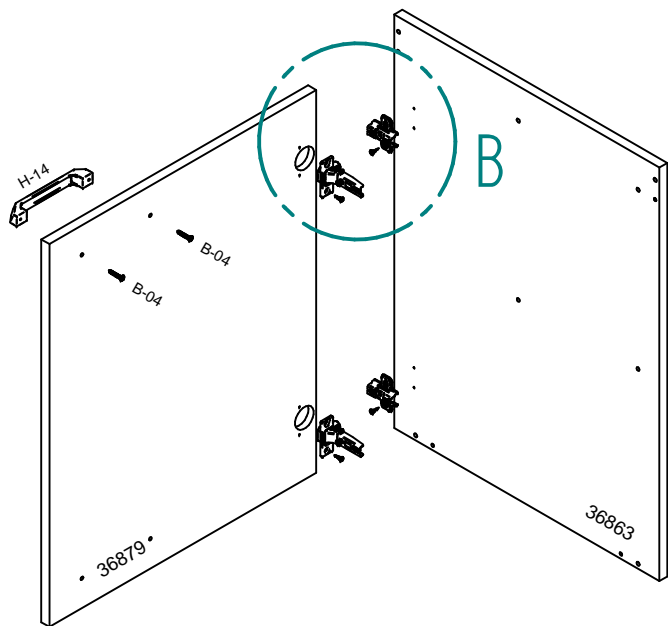
Relação de portas/Produto final:



Passo 6: Usar dobradiças e calços para fixar portas. Usar parafusos **B-04** para fixar os puxadores **H-14**.



Detalhe B



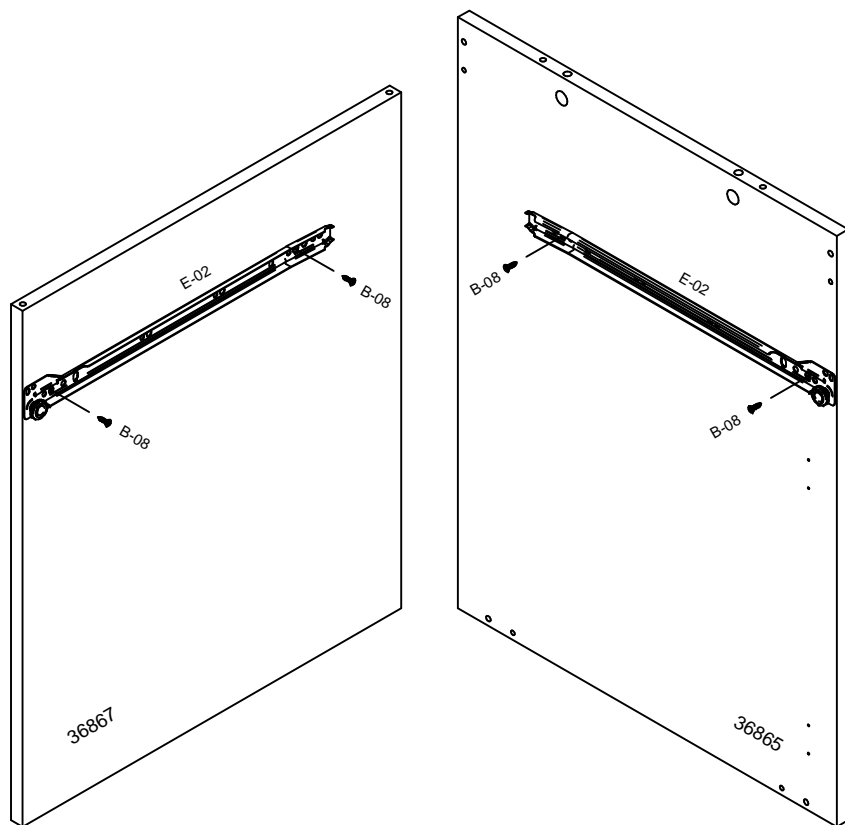
Relação de ferragens:

CÓD.	QUANT.	DESCRIÇÃO	IMAGEM
A-01	60	Cavilha 6 x 25	
A-02	2	Cavilha 6 x 45	
B-03	38	Parafuso C.C. 4,0 x 50	
B-04	12	Parafuso C.F. 3,5 x 25	
B-05	2	Parafuso C.F. 4,0 x 50	
B-06	5	Parafuso C.F. 4,5 x 40	
B-08	71	Parafuso C.C. 3,5 x 14	
B-10	7	Parafuso Bigfix 35	
B-11	7	Tambor Bigfix 15 x 11	
B-17	2	Parafuso união com flange 15mm	
C-01	2	Porca cilíndrica	
D-02	7	Tampa para Tambor 7.2mm	
D-04	36	Tampa 12 p/ parafusos cab. chata	
E-02	1	Corrediça 400mm branca	
F-01	6	Dobradiça 26 ALTO	
F-02	4	Dobradiça caneco 35 colo alto	
G-02	4	Calço alto p/ dobradiça caneco 35	
G-03	6	Calço 5 p/ dobradiças caneco 26	
H-14	6	Puxador Econ 128mm Bronze	
I-01	32	Prego CCAB 10 x 10	
J-01	1	Fixador de costa	
K-03	8	Suporte prateleira 8 x 6 mm	
M-01	5	Pé regulavel 130mm	
O-01	2	Cantoneira 17,5 x 17,5 x 46	
X	1	Bisnaga de cola 10 gramas	
Y	1	Etiqueta escovada moveis sul	
Z	1	Esquema de montagem A4 - 3 páginas	

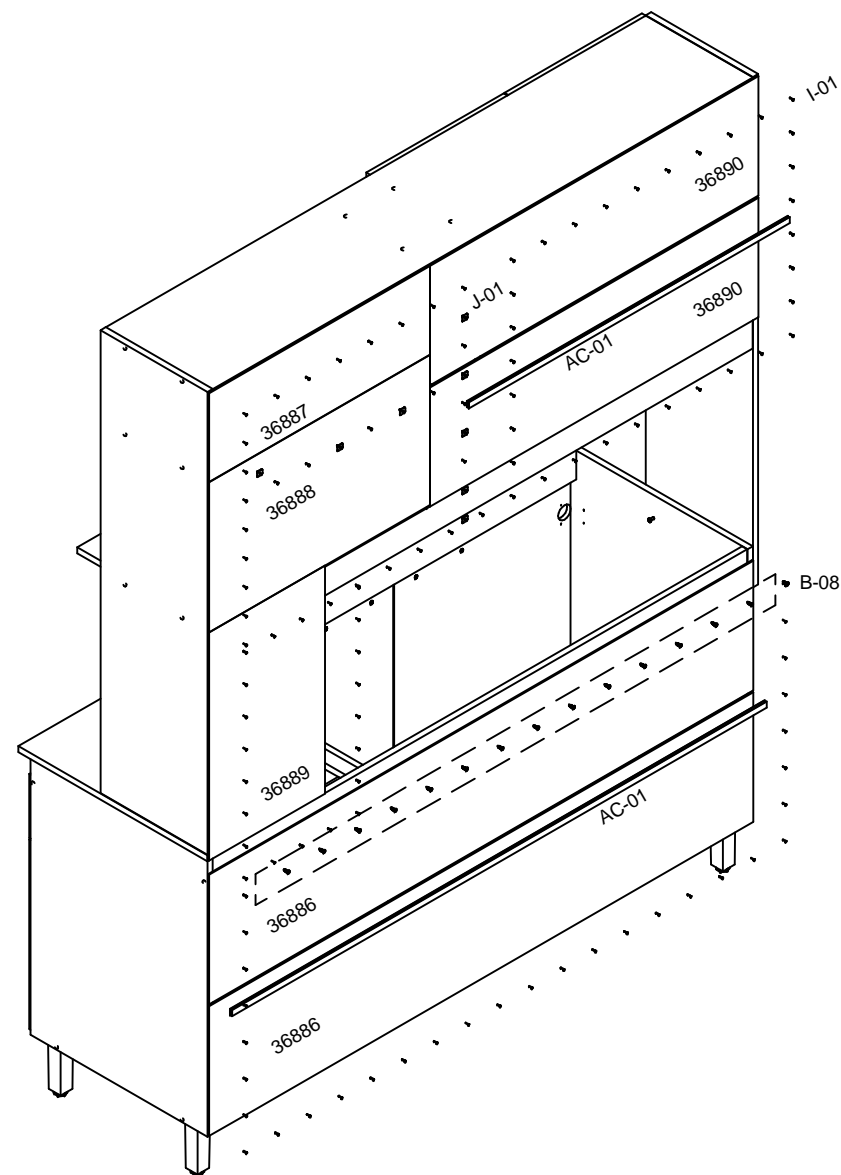
Relação de acessórios:

CÓD.	QUANT.	DESCRIÇÃO	MEDIDA	IMAGEM
AC-01	1	Perfil H	900 mm	
AC-01	1	Perfil H	1500 mm	

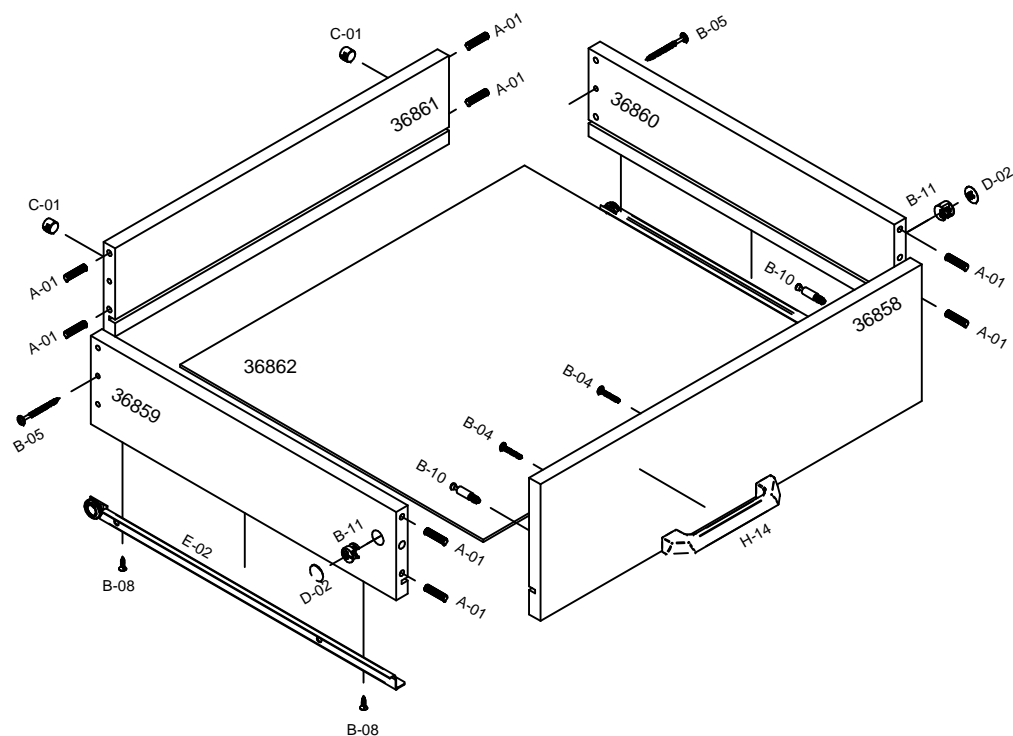
Passo 1: Fixar as corrediças na lateral direita e divisão usando parafusos **B-08**.



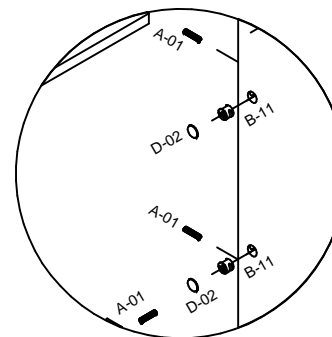
Passo 5: Fixar as costas com parafusos **B-08** (área destacada), pregos, fixadores de costa e perfil H.



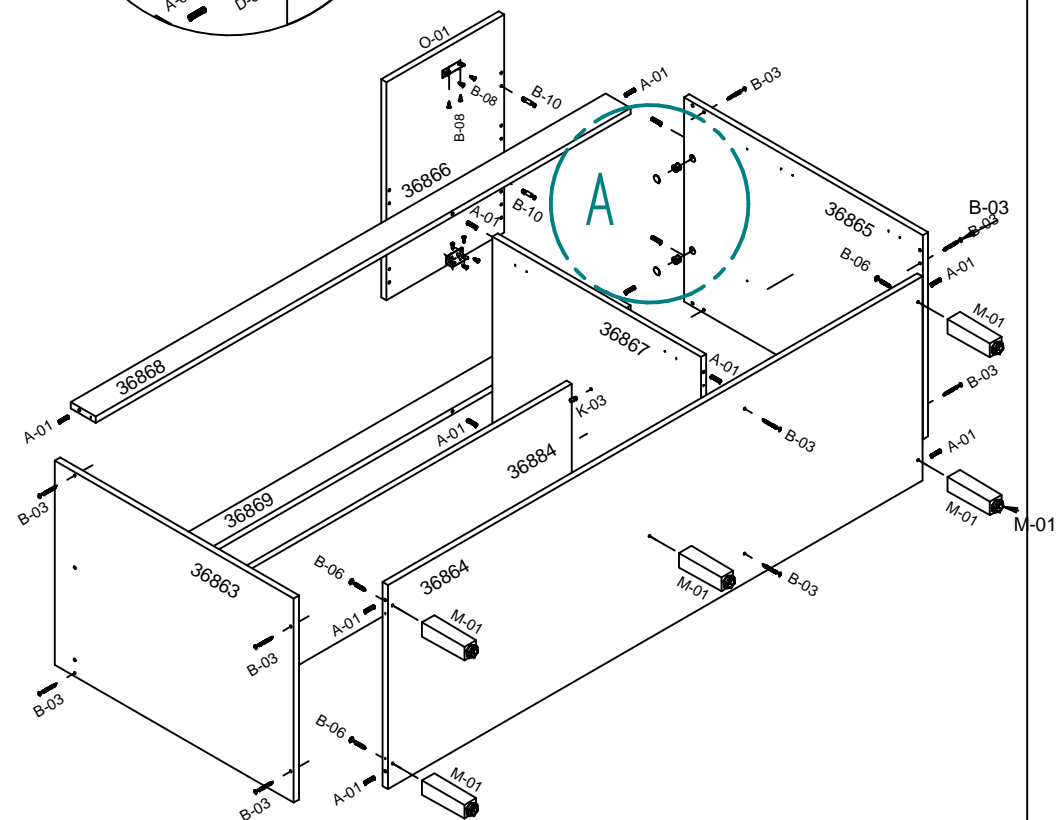
Passo 4: Fixar as corrediças com parafusos **B-08**. Usar parafusos e cavilhas para montagem da gaveta. Usar parafusos **B-04** para fixar o puxador.



Passo 2: Usar cavilhas a parafusos para montar a primeira parte da estrutura. Prender o tampo meio (após o passo 3) com cantoneiras **O-01** e parafusos **B-08**. Para melhor acabamento, usar tampas de parafusos **D-04** nos parafusos **B-03**.



Detalhe A



Passo 3: Usar cavilhas e parafusos para unir a segunda parte da estrutura. Para melhor acabamento, usar tampas de parafusos **D-04** nos parafusos **B-03**. Unir as duas laterais esquerdas com parafusos **B-17**.

