

Certificado de Garantia

Desde 1988 a Móveis Sul desenvolve móveis visando a excelência em todos os seus processos de produção, é uma empresa preocupada com a satisfação de seus clientes com foco na qualidade e dos seus produtos.

Para manter essa relação e com o desígnio de a cada dia aumentar esta confiança, com plena consciência da importância da satisfação de todos é que disponibiliza este CERTIFICADO DE GARANTIA.

1. Da Garantia:

1.1 Esta garantia é válida para a substituição de peças e componentes que são partes integrantes do produto fornecido pela Móveis Sul, e que apresentarem eventuais defeitos de fabricação. Sua validação está vinculada ao correto preenchimento do termo de recebimento que acompanha o produto.

2. Da Cobertura da Garantia:

- 2.1 O início da vigência da garantia ocorre a partir da data de emissão da nota fiscal de venda ao consumidor correspondente ao produto a ser garantido, com identificação, obrigatoriamente, do código e modelo do produto.
- 2.2 O prazo de vigência da garantia é de três meses (90 dias), de acordo com o código de defesa do consumidor conforme lei 8.078 - 11/09/1990 ART. 26;
- 2.3 Mais três meses (90 dias) últimos de garantia adicional concedida pela Móveis Sul Indústria e Comércio Ltda;

3. Das Exclusões:

3.1 A garantia perderá a validade quando:

- 3.1.1 Os danos sofridos pelo produto, ou seus acessórios e componentes forem decorridos de acidente, ou má utilização por parte do consumidor, também se for por quedas de objetos sobre o móvel;
- 3.1.2 O defeito for ocasionado por montagem realizada em desacordo com o manual de instruções;
- 3.1.3 Em função da exposição a ambientes úmidos e exposição prolongada a luz solar;
- 3.1.4 O produto ou peças tenham sido danificadas por acidente de transporte ou manuseio, riscos e batidas;
- 3.1.5 Em caso de movimentação inadequada do produto, e que cause danos ao mesmo;
- 3.1.6 Da utilização de peças ou componentes não original, e que sejam inadequados ao produto.

3.2 A garantia concedida pelo fabricante não cobrirá:

- 3.2.1 Despesas com instalação do produto;
- 3.2.2 Despesa com transporte;
- 3.2.3 Danos causados ao produto, por motivos de força maior, como aqueles causados por agentes da natureza (chuvas, incêndios e excesso de umidade...)

4. Instruções para Limpeza e Conservação do Produto:

- 4.1 Observe para que o produto esteja nivelado, desta forma, as gavetas e portas terão o bom funcionamento, evite arrastá-lo;
- 4.2 Evitar que o móvel fique exposto a luz solar direta, ou em ambientes de umidade e calor excessivo;
- 4.3 Para limpeza use um pano macio umedecido com água;
- 4.4 Não utilize produtos que contenham reagentes químicos, como: álcool, removedores, amoníacos etc..., não utilize sapólios, polidores e demais produtos que contenham carga abrasiva, para evitar riscos e manchas na pintura;
- 4.5 Não colocar carga excessiva de peso nas gavetas e prateleiras, para evitar acidentes ou danos ao produto;

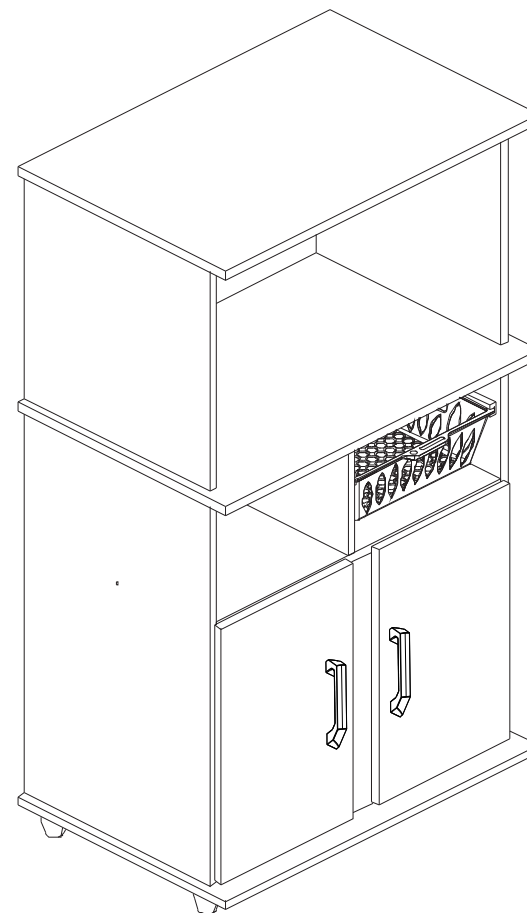
5. Observações Gerais:

5.1 Qualquer dúvida ou reclamação sobre este produto deve ser solicitado junto a loja onde foi efetuada a compra. Para esclarecer dúvidas técnicas contate a Móveis Sul pelo e-mail assistencia@moveissul.com.br ou pelo fone 54 3358 2711. **ATENÇÃO:** A solicitação de Assistência Técnica só será aceita mediante preenchimento do Termo de Recebimento que acompanha o produto, sendo que o pedido da solicitação deve ser feito via on-line por um representante autorizado pela Móveis Sul.

INSTRUÇÕES DE MONTAGEM

Leia atentamente este manual e Guarde para consultas futuras.

MULTIUSO BAHREIN AMÊNDOA/NUDE REF. 4241



MÓVEIS SUL
MOBILE HOW YOUR FAMILY DESERVES

AV. VITAL ZAMBOTTO, 273 - AREA IND. III
I.E.: 071/0032633 CNPJ: 92.051.440/0001-96
TEL/FAX 0(XX) 54 3358 6200 CEP. 95.300.000
LAGOA VERMELHA - RS - BRAZIL

Projetista:
JACKSON KLAUS
engenharia@moveissul.com.br



1 hora 40 min.



Para montagem:



Em caso de necessidade de reposição de peças
informar este código ao fabricante.



Relação de Peças:

Cód.	Qtd	Descrição	Medidas
35382	01	Tampo Superior	676 X 450 X 15
35383	01	Tampo Meio	676 X 450 X 15
35384	01	Tampo Inferior	676 X 450 X 15
35385	01	Prateleira	615 X 400 X 15
35386	01	Lateral Esq. Inf.	680 X 400 X 15
35387	01	Lateral Dir. Inf.	680 X 400 X 15
35388	01	Divisão	400 X 220 X 15
35389	01	Lateral Esq. Sup.	400 X 400 X 15
35390	01	Lateral Dir. Sup.	400 X 400 X 15
35391	01	Pilastra	445 X 100 X 15
35392	02	Portas	450 X 285 X 15
35393	01	Costa	635 X 130 X 2,5
35394	01	Costa	635 X 465 X 2,5

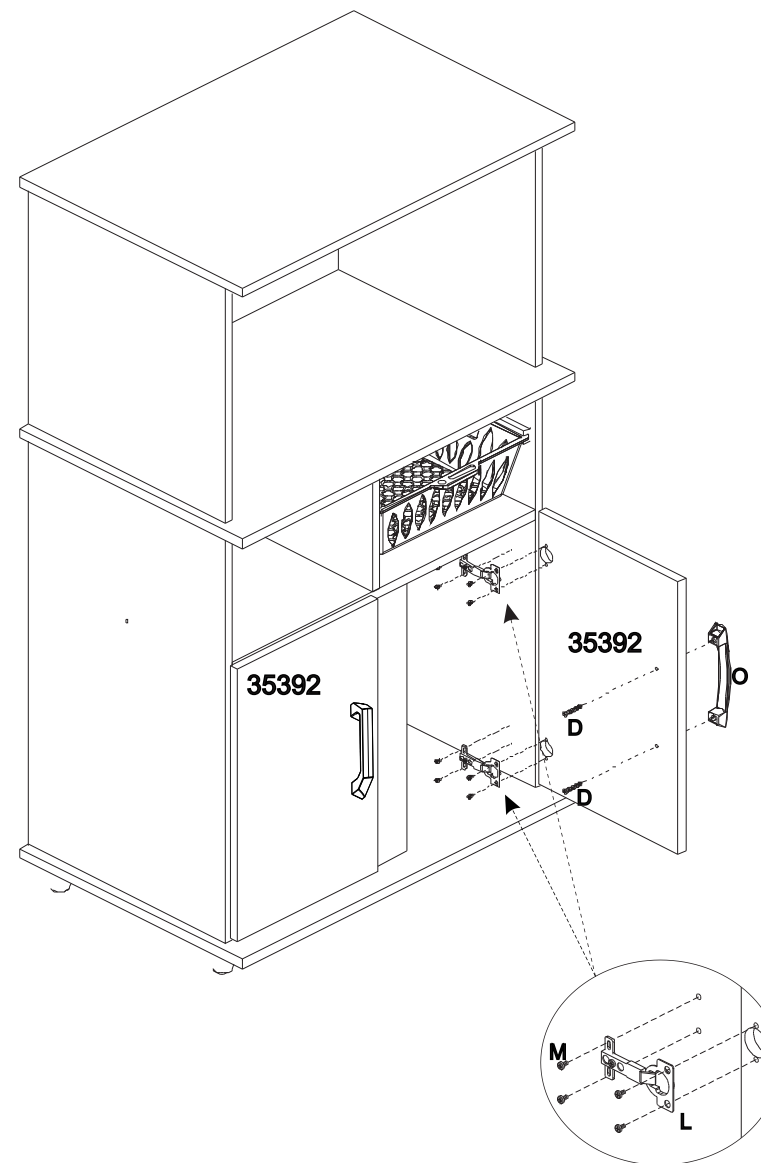
Relação de Ferragens:

Cód.	Qtd	Descrição	Imagem
A	24	Cavilhas 6 x 25	
B	04	Cavilhas 6 x 50	
C	08	Parafusos 3,5 x 40 c/c	
D	04	Parafusos 3,5 x 22	
E	04	Tambor 12 x 15	
F	04	Parafusos Bigfix	
G	04	Pés	
H	40	Pregos 8 x 8	
I	01	Cola	
J	01	Manual de montagem	
K	01	Logomarca	
L	04	Dobradiça	
M	16	Parafusos 3,5 x 14 c/c	
N	04	Parafusos 4 x 35 c/p	
O	02	Puxador Econ 128mm	
P	08	Adesivos tapa furos	

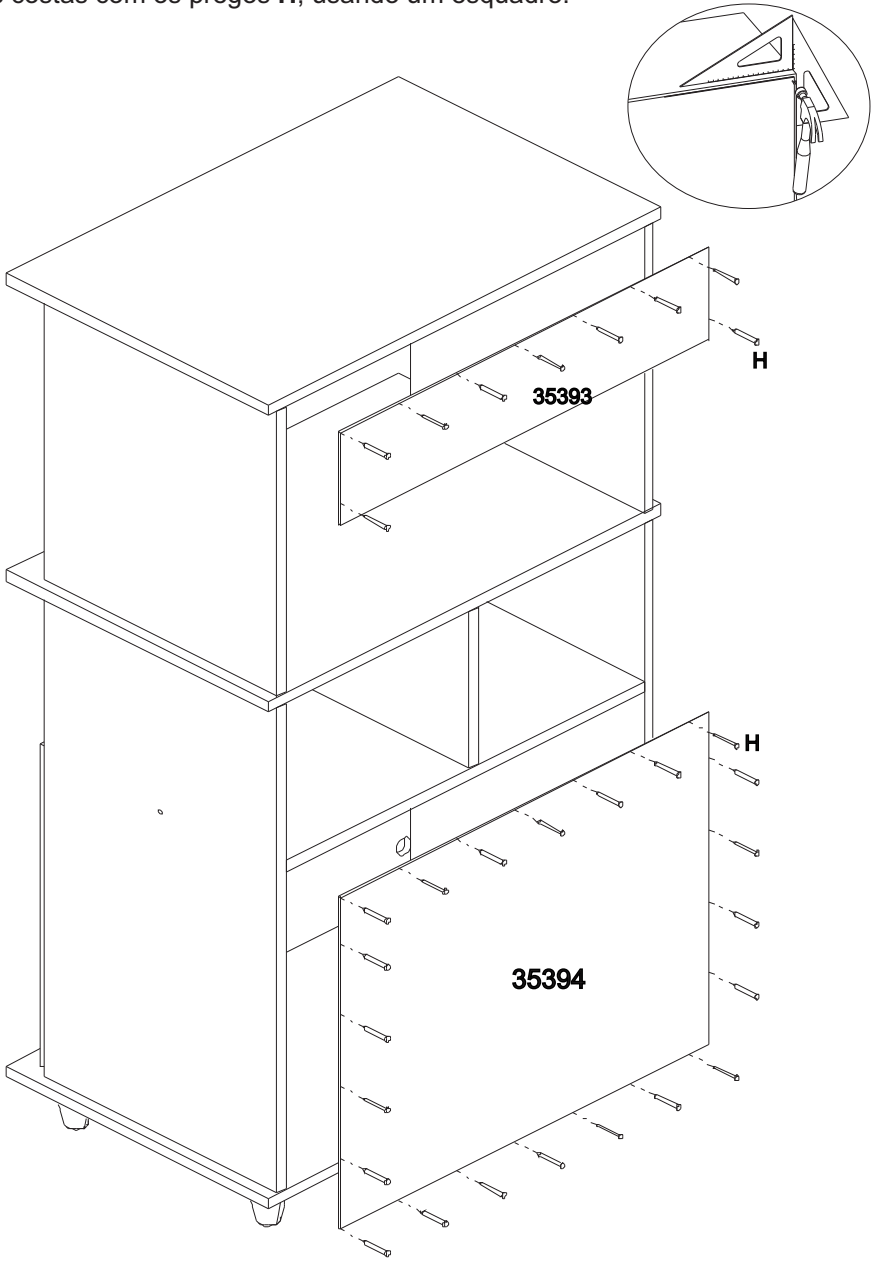
Relação de acessórios:

Cód.	Qtd	Descrição	Imagem
Q	01	Cesta de Plástico	

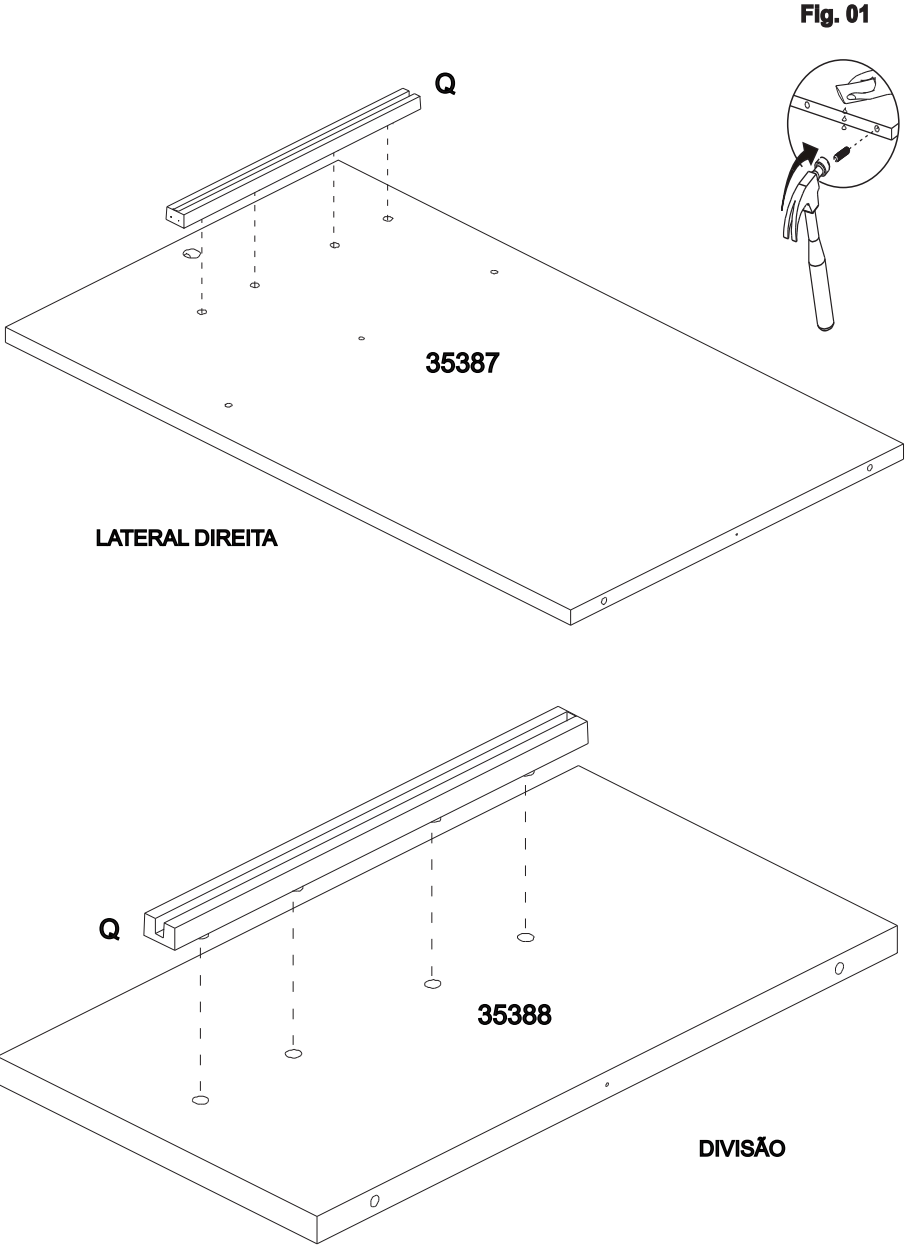
Produto final.



Passo 3:
Fixar as costas com os pregos **H**, usando um esquadro.



Passo 1:
Fixar as correijas plásticas **Q** usando um martelo.



Passo 2:

Fixar as cavilhas em todas as peças usando a cola I e um martelo. Ver figura 1

