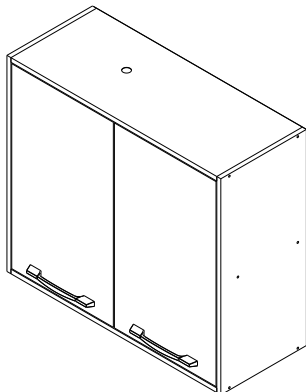
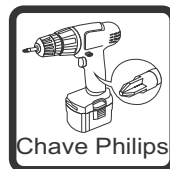


Produto: Armário Aéreo 800 - Austria

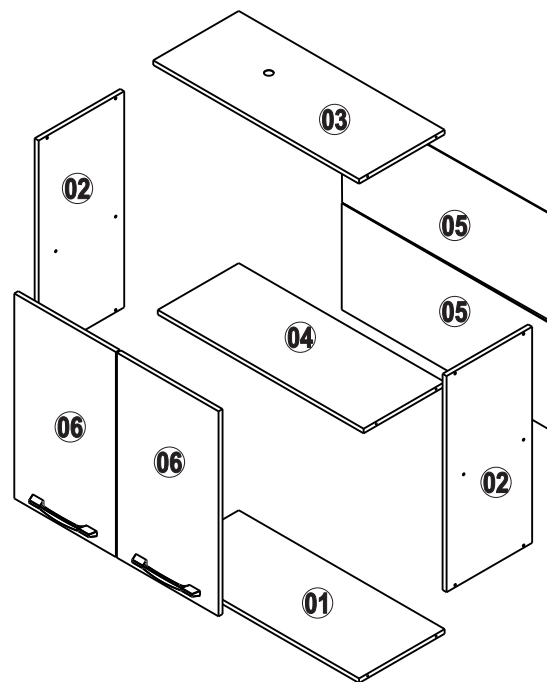
Código: 12733

Medida do produto montado: 800x700x320

NECESSÁRIO PARA MONTAGEM:



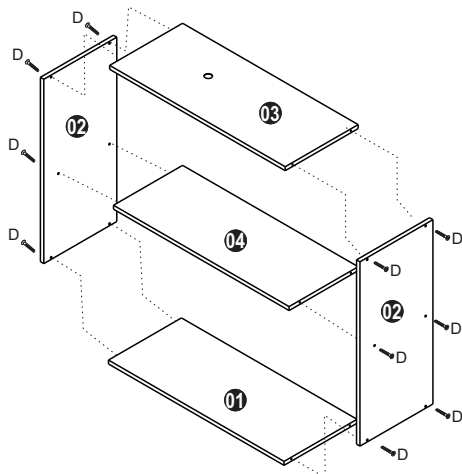
VISTA EXPLODIDA



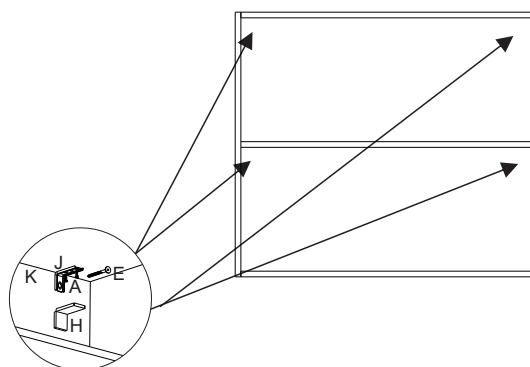
A		24x	B		02x
	paraf. 3,5x14 c/chata (1473)			paraf. 3,5x25 c/chata (1687)	
C		04x	D		12x
	paraf. 3,5x30 c/chata (1478)			paraf. estrutural 5,0x40 (1470)	
E		04x	F		02x
	parafuso 4,8x50 (1484)			puxador celena (12666)	
G		04x	H		04x
	dobradiça curva (1310)			proteção p/ cantoneira branca (1371)	
I		30x	J		04x
	Prego 8x8 (2870)			suporte de metálico (1370)	
K		04x			
	Bucha 8mm (1368)				

Item	Ref.	Descrição	Comprimento	Largura	Altura	Quantidade	Material
1	13070	Base aereo- austria	770	320	15	1	MDP
2	13072	Lateral aereo 800- austria	700	320	15	2	MDP
3	13073	Tampo aereo 800- austria	770	320	15	1	MDP
4	13064	Prateleira Maior aereo-austria	770	303	15	1	MDP
5	13075	Forro aereo 1200-austria	795	345	2,5	2	HDF
6	13068	Porta aereo 800-austria	664	380	15	2	MDP

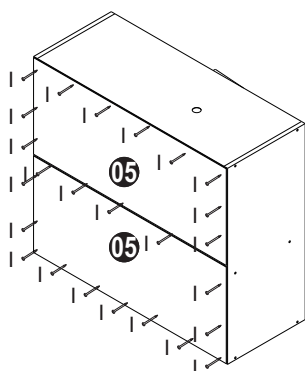
01



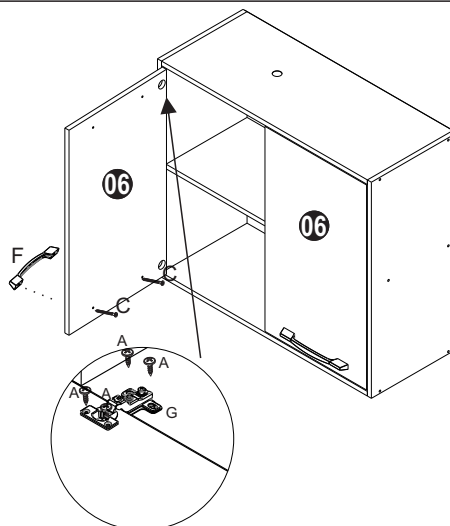
03



03



04



Certificado de Garantia e Entrega Técnica Valdemóveis

***O preenchimento do formulário pelo consumidor é de responsabilidade do lojista e montadores, assim como, a conferência da assinatura de acordo com o RG.**

Solicitamos que esse termo de garantia convencional seja lido atentamente, preenchido e assinado.

Esta garantia começa a ter validade a partir da data do recebimento do produto pelo lojista e a montagem do mesmo na casa do consumidor final. Devendo seguir as seguintes orientações:

- 1- Abertura do produto na residência do consumidor final, na frente de pessoa responsável pelo acompanhamento da montagem.
- 2- Conferência de todas as peças do produto, em quantidade e condições, tudo conforme a orientação de montagem.
- 3- Após a montagem fazer o manuseio do produto com a pessoa responsável pelo recebimento, orientando e fazendo os testes necessários para conferir o estado do produto se está perfeito.
- 4- Caso tenha algum defeito, fazer o preenchimento imediato do problema neste formulário, tirar foto e mandar para a empresa no prazo máximo de 1 dia útil.
- 5- **Orientar que os produtos home suspenso e painel de fabricação da Valdemóveis tem que ser utilizados para colocação de TV e similares apenas presas no painel ou no home através dos suportes parafusados, que são enviados pela empresa, tendo que ser vistoriados no ato da montagem se esta ficou adequada e segura, não podendo ser colocada em cima dos NICHOS a TV ou similar, pois não foi fabricado com essa finalidade, não tendo condições de aguentar o peso.**
- 6- A Valdemóveis e a loja não se responsabilizam pela fragilidade da parede.

Formulário para ser respondido e assinado pelo consumidor:

Nome consumidora final: _____

CPF nº: _____

RG nº: _____

Endereço: _____

Produto comprado: _____

Código/Lote: _____

- a- Produto foi aberto na frente do consumidor? () sim () não
- b- Produto encontra-se em perfeitas condições? () sim () não
- c- As peças e kits foram completas? () sim () não
- d- O produto após montado e vistoriado está adequado ao uso, não apresentando nenhum defeito? () sim () não
- e- Foi devidamente orientado seu uso? () sim () não
- f- Foi advertido que o produto home e painel não pode ser utilizado o nicho para colocação de TV e similar? () sim () não
- g- Foi vistoriado o produto home e painel e a montagem saiu correta estando seguro ao uso? () sim () não

Após lido e vistoriado venho assinar: _____

Data: _____

Obs: Para qualquer pedido de assistência técnica junto a empresa Valdemóveis o presente documento é essencial e imprescindível, tendo que ser enviado junto com pedido de assistência. As demais normas segue Código de Defesa do Consumidor.

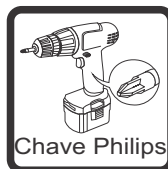
Reclamação do produto no ato da entrega: _____

Disposições Gerais


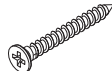
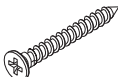
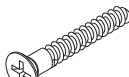


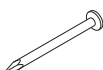


A Valdemóveis reserva-se ao direito de alterar as características gerais, técnicas e estéticas dos produtos por ela produzidos e comercializados sem prévio aviso. Este Certificado de Garantia é válido apenas para produtos vendidos e utilizados no território brasileiro.

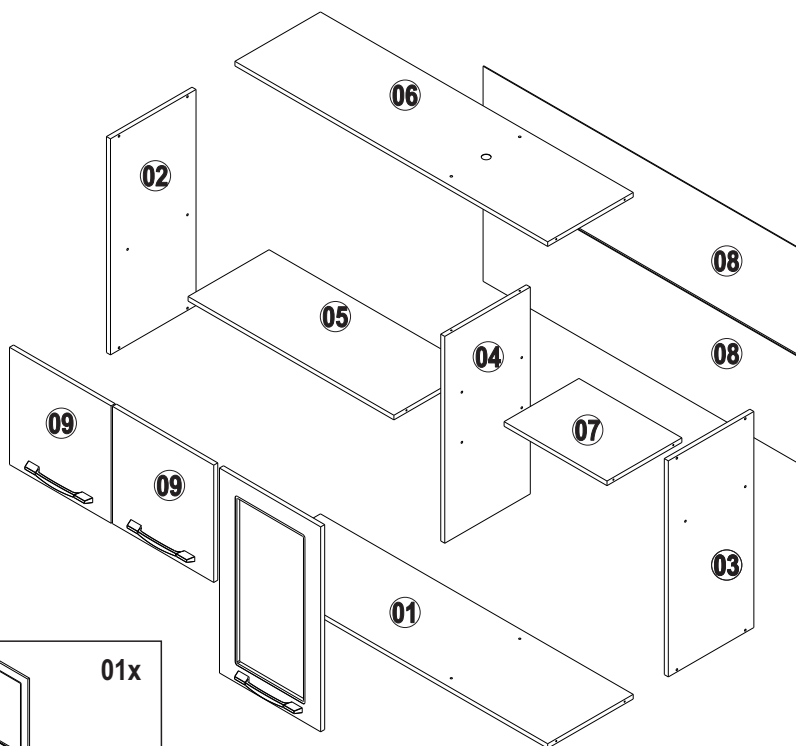
Produto: Armário Aéreo 1200 com vidro- Austria
Código: 12736
Medida do produto montado: 1200x700x320

NECESSÁRIO PARA MONTAGEM:



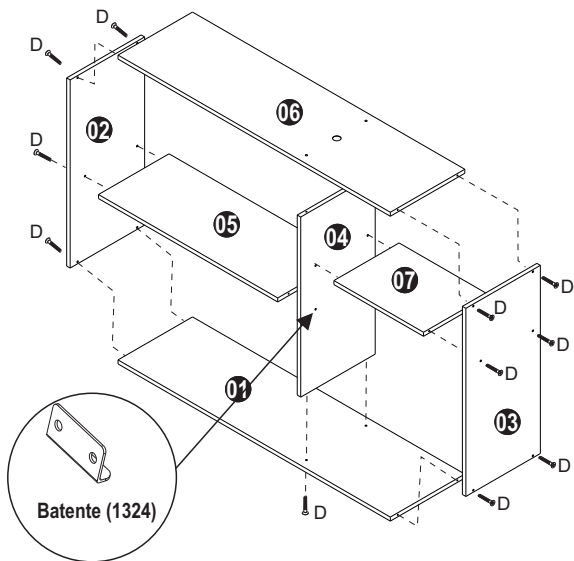
VISTA EXPLODIDA

A		34x	B		02x
paraf. 3,5x14 c/chata (1473)			paraf. 3,5x25 c/chata (1687)		
C		06x	D		20x
paraf. 3,5x30 c/chata (1478)			paraf. estrutural 5,0x40 (1470)		
E		04x	F		03x
parafuso 4,8x50 (1484)			puxador celena (12666)		
G		06x	H		01x
dobradiça curva (1310)			Batente (1324)		
I		40x	J		04x
Prego 8x8 (2870)			suporte de metálico (1370)		
K		04x	L		04x
Bucha 8mm (1368)			proteção p/ cantoneira branca (1371)		

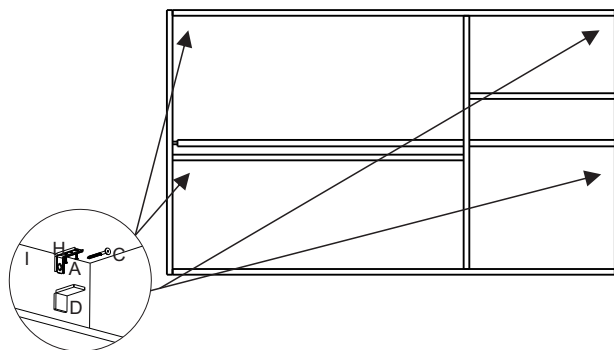


Item	Ref.	Descrição	Comprimento	Largura	Altura	Quantidade	Material
1	13060	Base aereo 1200- austria	1170	320	15	1	MDP
2	13061	Lateral esquerda aereo- austria	700	320	15	1	MDP
3	13062	Lateral direita aereo- austria	700	320	15	1	MDP
4	13063	Divisão aereo- austria	670	320	15	1	MDP
5	13069	Prateleira Maior aereo-austria	770	303	15	1	MDP
6	13065	Tampo aereo 1200- austria	1170	320	15	1	MDP
7	13066	Prateleira menor aereo 1200-austria	385	280	15	1	MDP
8	13067	Forro aereo 1200-austria	1190	345	2,5	2	MDP
9	13069	Porta aereo- austria	380	380	15	2	MDP

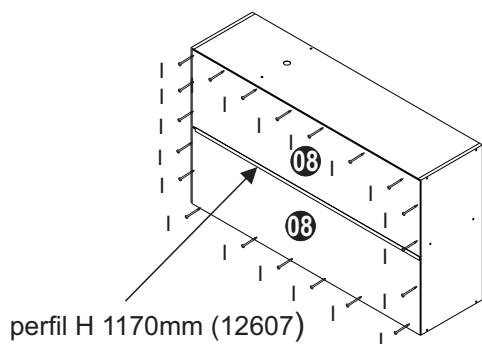
01



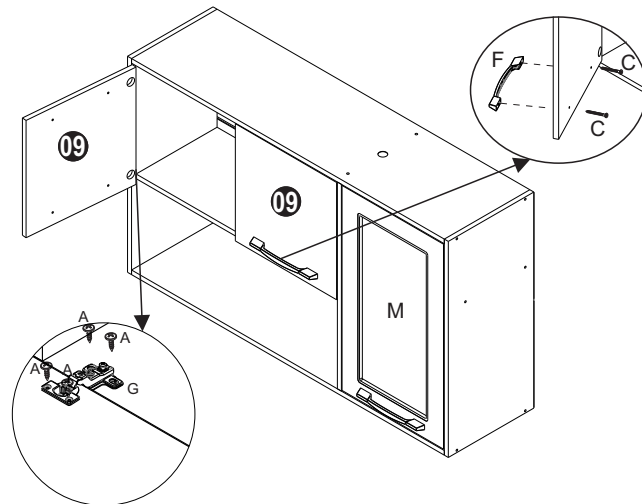
03



03



04



Certificado de Garantia e Entrega Técnica Valdemóveis

***O preenchimento do formulário pelo consumidor é de responsabilidade do lojista e montadores, assim como, a conferência da assinatura de acordo com o RG.**

Solicitamos que esse termo de garantia convencional seja lido atentamente, preenchido e assinado.

Esta garantia começa a ter validade a partir da data do recebimento do produto pelo lojista e a montagem do mesmo na casa do consumidor final. Devendo seguir as seguintes orientações:

- 1- Abertura do produto na residência do consumidor final, na frente de pessoa responsável pelo acompanhamento da montagem.
- 2- Conferência de todas as peças do produto, em quantidade e condições, tudo conforme a orientação de montagem.
- 3- Após a montagem fazer o manuseio do produto com a pessoa responsável pelo recebimento, orientando e fazendo os testes necessários para conferir o estado do produto se está perfeito.
- 4- Caso tenha algum defeito, fazer o preenchimento imediato do problema neste formulário, tirar foto e mandar para a empresa no prazo máximo de 1 dia útil.
- 5- **Orientar que os produtos home suspenso e painel de fabricação da Valdemóveis tem que ser utilizados para colocação de TV e similares apenas presas no painel ou no home através dos suportes parafusados, que são enviados pela empresa, tendo que ser vistoriados no ato da montagem se esta ficou adequada e segura, não podendo ser colocada em cima dos NICHOS a TV ou similar, pois não foi fabricado com essa finalidade, não tendo condições de aguentar o peso.**
- 6- A Valdemóveis e a loja não se responsabilizam pela fragilidade da parede.

Formulário para ser respondido e assinado pelo consumidor:

Nome consumidora final: _____

CPF nº: _____

RG nº: _____

Endereço: _____

Produto comprado: _____

Código/Lote: _____

- a- Produto foi aberto na frente do consumidor? () sim () não
 b- Produto encontra-se em perfeitas condições? () sim () não
 c- As peças e kits foram completas? () sim () não
 d- O produto após montado e vistoriado está adequado ao uso, não apresentando nenhum defeito? () sim () não
 e- Foi devidamente orientado seu uso? () sim () não
 f- Foi advertido que o produto home e painel não pode ser utilizado o nicho para colocação de TV e similar? () sim () não
 g- Foi vistoriado o produto home e painel e a montagem saiu correta estando seguro ao uso? () sim () não

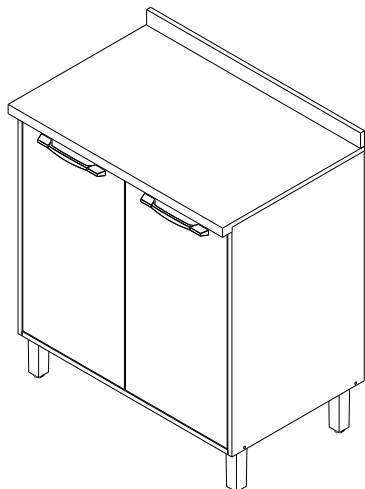
Após lido e vistoriado venho assinar: _____

Data: _____
Obs: Para qualquer pedido de assistência técnica junto a empresa Valdemóveis o presente documento é essencial e imprescindível, tendo que ser enviado junto com pedido de assistência. As demais normas segue Código de Defesa do Consumidor.

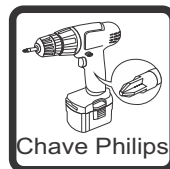
Reclamação do produto no ato da entrega: _____

Disposições Gerais

A Valdemóveis reserva-se ao direito de alterar as características gerais, técnicas e estéticas dos produtos por ela produzidos e comercializados sem prévio aviso. Este Certificado de Garantia é válido apenas para produtos vendidos e utilizados no território brasileiro.

Produto: Balcão 800 - Áustria
Código: 12739
Medida do produto montado: 800x950x530


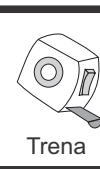
NECESSÁRIO PARA MONTAGEM:



Chave Philips







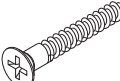
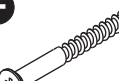




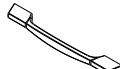




Martelo

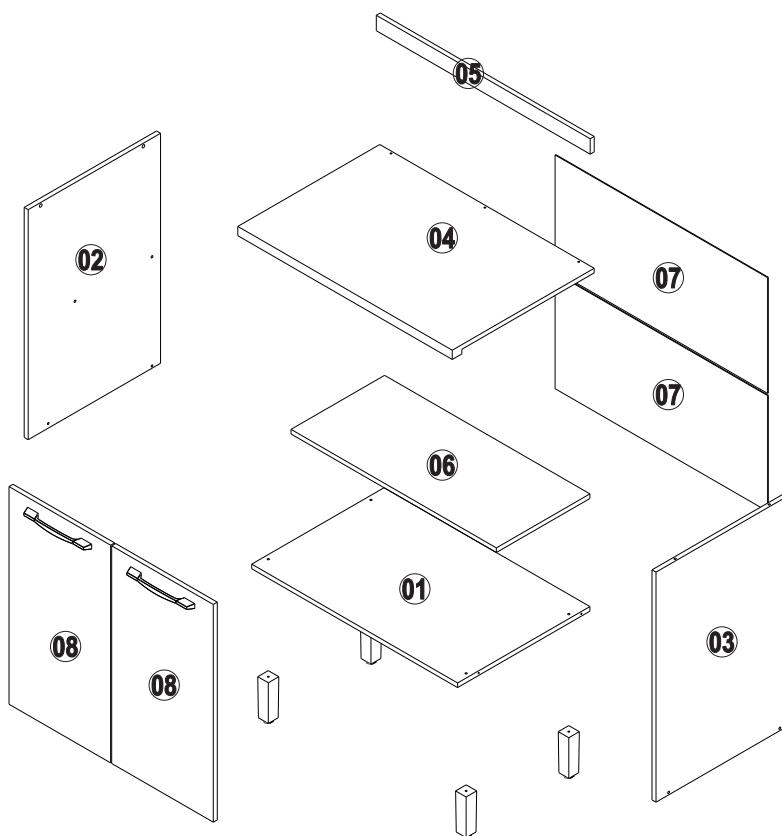


Trena


Pessoas
necessárias

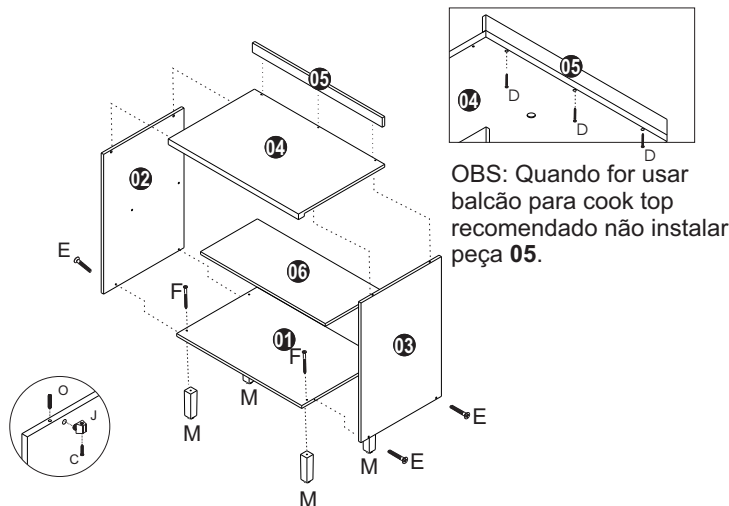
VISTA EXPLODIDA

A		18x	B		02x
	paraf. 3,5x14 c/chata (1473)			paraf. 3,5x25 c/chata (1687)	
C		08x	D		03x
	paraf. 3,5x30 c/chata (1478)			paraf. 3,5x40 c/chata (1471)	
E		04x	F		04x
	paraf. estrutural 5,0x40 (1470)			paraf. 5,0x50 C/chata (10940)	
G		04x	H		01x
	dobradiça curva (1310)			Batente p / porta (8819)	
I		30x	J		04x
	Prego 8x8 (2870)			trapézio (1329)	
K		02x	L		04x
	puxador celena (12666)			pino suporte 6x8 (1311)	
M		04x	N		01x
	pé retangular 130 (11942)			perfil H 800mm (12611)	
			O		04x
				cavilha 6x30 (1324)	

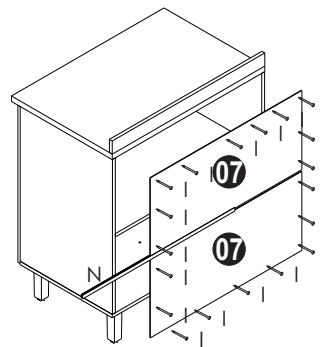


Item	Ref.	Descrição	Comprimento	Largura	Altura	Quantidade	Material
1	13081	Base balcão 800- austria	770	495	15	1	MDP
2	13082	Lateral esquerda balcão austria	745	495	15	1	MDP
3	13083	Lateral direita balcão austria	745	495	15	1	MDP
4	13084	Tampo balcão 800- austria	802	530	30	1	MDP
5	11594	Rodatampo	802	60	15	1	MDP
6	13086	Prateleira movel	768	350	15	1	MDP
7	13079	Forro balcão	795	375	2,5	2	HDF
8	13088	Porta balcão	705	380	15	2	MDP

01

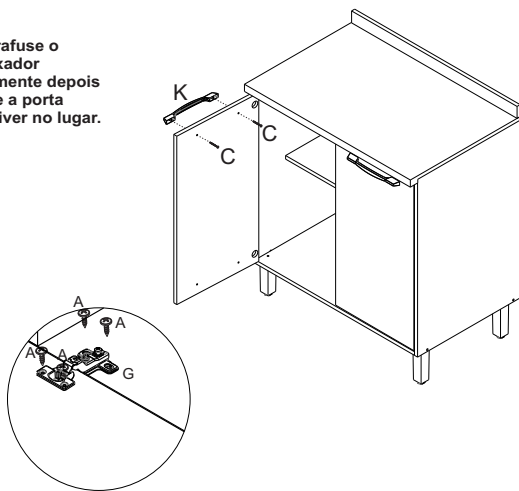


03

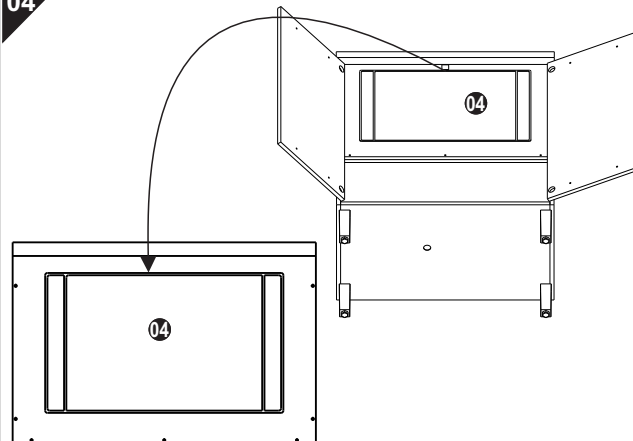


03

Parafuse o puxador somente depois que a porta estiver no lugar.



04



OBS: tampo 04 balcão sai de fábrica com marcação para corte de instalação fogão cook top 4 e 5 bocas.

Certificado de Garantia e Entrega Técnica Valdemóveis

***O preenchimento do formulário pelo consumidor é de responsabilidade do lojista e montadores, assim como, a conferência da assinatura de acordo com o RG.**

Solicitamos que esse termo de garantia convencional seja lido atentamente, preenchido e assinado.

Esta garantia começa a ter validade a partir da data do recebimento do produto pelo lojista e a montagem do mesmo na casa do consumidor final. Devendo seguir as seguintes orientações:

- 1- Abertura do produto na residência do consumidor final, na frente de pessoa responsável pelo acompanhamento da montagem.
- 2- Conferência de todas as peças do produto, em quantidade e condições, tudo conforme a orientação de montagem.
- 3- Após a montagem fazer o manuseio do produto com a pessoa responsável pelo recebimento, orientando e fazendo os testes necessários para conferir o estado do produto se está perfeito.
- 4- Caso tenha algum defeito, fazer o preenchimento imediato do problema neste formulário, tirar foto e mandar para a empresa no prazo máximo de 1 dia útil.
- 5- **Orientar que os produtos home suspenso e painel de fabricação da Valdemóveis tem que ser utilizados para colocação de TV e similares apenas presas no painel ou no home através dos suportes parafusados, que são enviados pela empresa, tendo que ser vistoriados no ato da montagem se esta ficou adequada e segura, não podendo ser colocada em cima dos NICHOS a TV ou similar, pois não foi fabricado com essa finalidade, não tendo condições de aguentar o peso.**
- 6- A Valdemóveis e a loja não se responsabilizam pela fragilidade da parede.

Formulário para ser respondido e assinado pelo consumidor:

Nome consumidora final: _____

CPF nº: _____

RG nº: _____

Endereço: _____

Produto comprado: _____

Código/Lote: _____

- a- Produto foi aberto na frente do consumidor? () sim () não
 b- Produto encontra-se em perfeitas condições? () sim () não
 c- As peças e kits foram completas? () sim () não
 d- O produto após montado e vistoriado está adequado ao uso, não apresentando nenhum defeito? () sim () não
 e- Foi devidamente orientado seu uso? () sim () não
 f- Foi advertido que o produto home e painel não pode ser utilizado o nicho para colocação de TV e similar? () sim () não
 g- Foi vistoriado o produto home e painel e a montagem saiu correta estando seguro ao uso? () sim () não

Após lido e vistoriado venho assinar: _____

Data: _____

Obs: Para qualquer pedido de assistência técnica junto a empresa Valdemóveis o presente documento é essencial e imprescindível, tendo que ser enviado junto com pedido de assistência. As demais normas segue Código de Defesa do Consumidor.

Reclamação do produto no ato da entrega: _____

Disposições Gerais

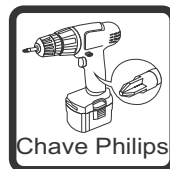
A Valdemóveis reserva-se ao direito de alterar as características gerais, técnicas e estéticas dos produtos por ela produzidos e comercializados sem prévio aviso. Este Certificado de Garantia é válido apenas para produtos vendidos e utilizados no território brasileiro.

Produto: Balcão 1200 - Áustria

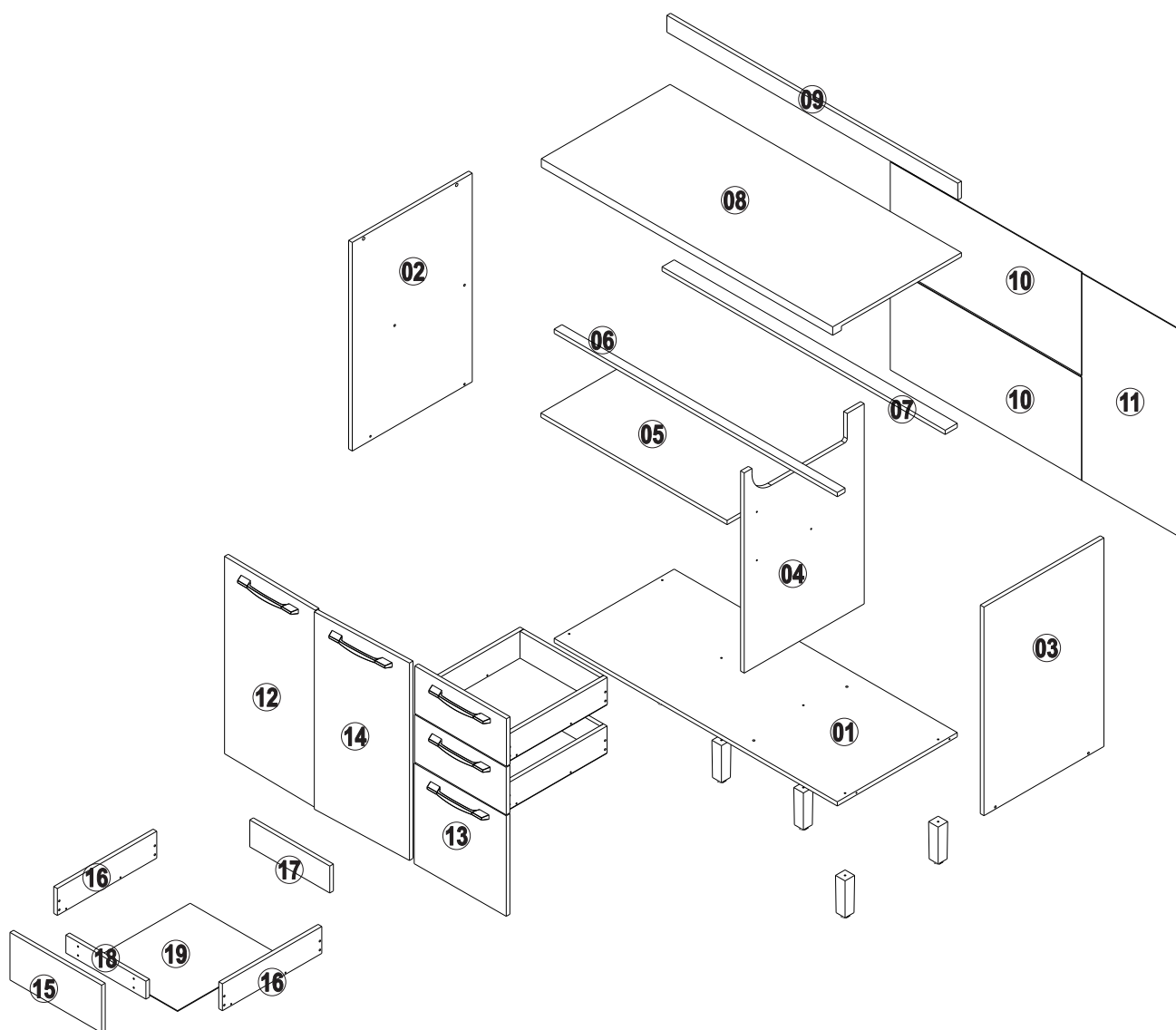
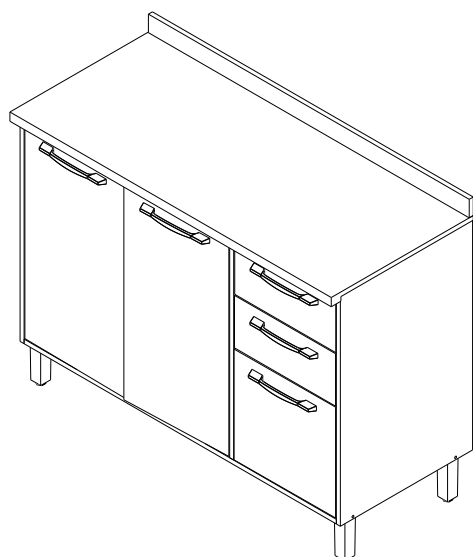
Código: 12738

Medida do produto montado: 1200x950x530

NECESSÁRIO PARA MONTAGEM:



VISTA EXPLODIDA



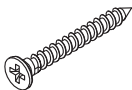
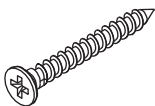
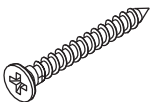
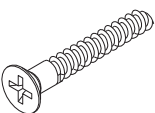
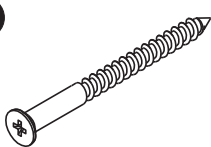
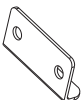
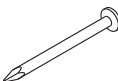

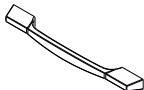



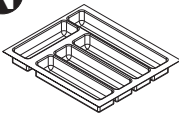



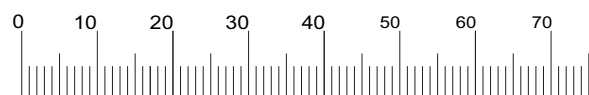
IMPORTANTE: Antes da montagem deste produto, confira todo conteúdo de peças e componentes conforme indicado abaixo. No caso de falta de peças, entre imediatamente em contato com a loja onde o mesmo foi comprado para resolução do problema. A não observância desta instrução, exime o fabricante de quaisquer responsabilidades futuras.

Listagem de peças Balcão 1200 austria

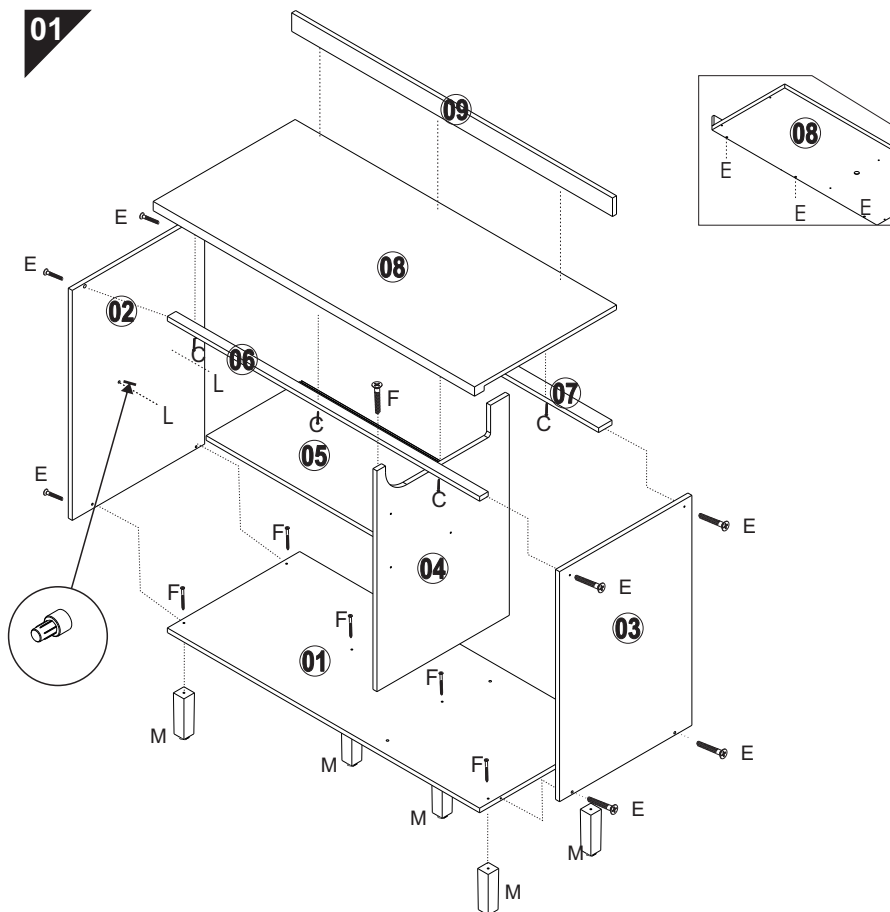
Item	Ref.	Descrição	Comprimento	Largura	Altura	Quantidade	Material
1	13089	Base balcão 1200- austria	1168	495	15	1	MDP
2	12890	Lateral esquerda balcão 1200	745	495	15	1	MDP
3	13090	Lateral direita balcão 1200	745	495	15	1	MDP
4	13091	Divisão balcão 1200	715	495	15	1	MDP
5	13086	Prateleira movel	768	350	15	1	MDP
6	13015	Travessa frontal balcão	1168	32	15	1	MDF
7	13095	Travessa traseira balcão	1168	50	15	1	MDF
8	13092	Tampo balcão 1200	1202	531	30	1	MDP
9	772	Rodatampo 1200	1200	60	15	1	MDP
10	13093	Forro balcão	790	368	2,5	2	HDF
11	13085	Forro vertical balcão	740	405	2,5	1	HDF
12	13088	Porta balcão	705	380	15	1	MDP
13	13094	Porta balcão menor	378	359	15	1	MDP
14	13076	Porta central balcão 1200-austria	705	380	15	1	MDP
15	13097	Frente de gaveta	378	170	15	2	MDP
16	12519	Lateral de gaveta	410	96	15	4	MDP
17	13098	Contra frente	330	64	15	2	MDP
18	13099	Traseiro gaveta	330	96	15	2	MDP
19	13100	Fundo de gaveta	358	410	2,5	2	HDF

Lista de ferragens

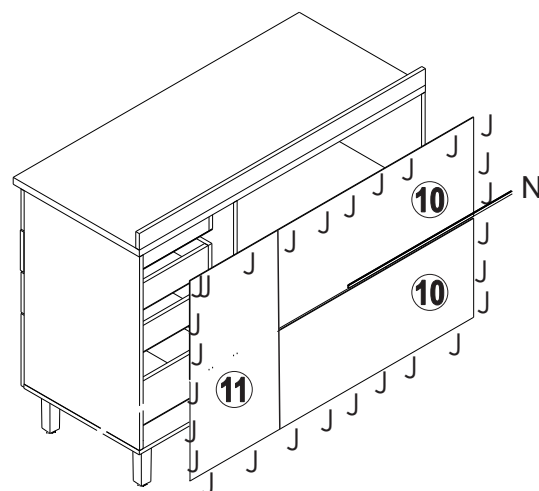
A 44x  paraf. 3,5x14 c/chata (1473)	B 16x  paraf. 3,5x14 c/flange (1479)	C 18x  paraf. 3,5x25 c/chata (1687)	D 10x  paraf. 3,5x30 c/chata (1478)
E 19x  paraf. 3,5x40 c/chata (1471)	F 12x  paraf. estrutural 5,0x40 (1470)	G 06x  paraf. 5,0x50 C/chata (10940)	H 02x  Batente p /porta(1324)
I 50x  Prego 8x8 (2870)	J 06x  dobradiça curva (1310)	K 05x  puxador celena (12666)	L 04x  pino suporte 6x8 (1311)
M 06x  pé retangular 130 (11942)	N 01x  perfil H 768mm (12607)	N 01x  divisor para talher (4121)	O 02x  corrediza telescópica 350 mm x 32 mm (4100)



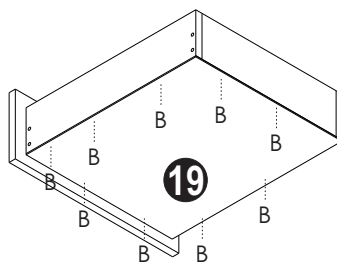
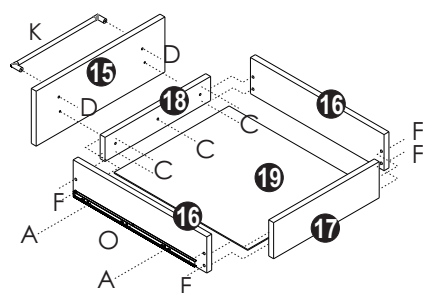
01



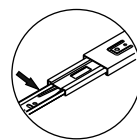
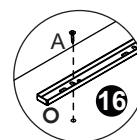
02



03

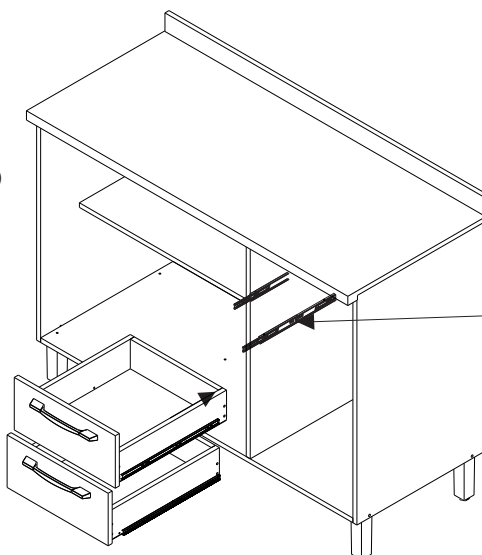
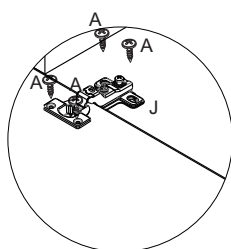
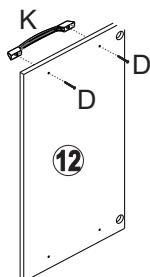


Desmontar os Trilhos
telescópicos abaixando
a trava conforme detalhe

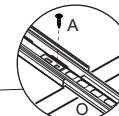


04

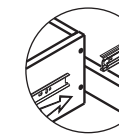
Parafuse o
puxador
somente depois
que a porta
estiver no lugar.



Como tirar
as gavetas



Como encaixar
as gavetas



“Senhores montadores, por favor, ajude-nos a ajudar”

Certificado de Garantia e Entrega Técnica Valdemóveis

***O preenchimento do formulário pelo consumidor é de responsabilidade do lojista e montadores, assim como, a conferência da assinatura de acordo com o RG.**

Solicitamos que esse termo de garantia convencional seja lido atentamente, preenchido e assinado.

Esta garantia começa a ter validade a partir da data do recebimento do produto pelo lojista e a montagem do mesmo na casa do consumidor final.

Devendo seguir as seguinte orientações:

- 1- Abertura do produto na residência do consumidor final, na frente de pessoa responsável pelo acompanhamento da montagem.
- 2- Conferência de todas as peças do produto, em quantidade e condições, tudo conforme a orientação de montagem.
- 3- Após a montagem fazer o manuseio do produto com a pessoa responsável pelo recebimento, orientando e fazendo os testes necessários para conferir o estado do produto se está perfeito.
- 4- Caso tenha algum defeito, fazer o preenchimento imediato do problema neste formulário, tirar foto e mandar para a empresa no prazo máximo de 1 dia útil.
- 5- **Orientar que os produtos home suspenso e painel de fabricação da Valdemóveis tem que ser utilizados para colocação de TV e similares apenas presas no painel ou no home através dos suportes parafusados, que são enviados pela empresa, tendo que ser vistoriados no ato da montagem se esta ficou adequada e segura, não podendo ser colocada em cima dos NICHOS a TV ou similar, pois não foi fabricado com essa finalidade, não tendo condições de aguentar o peso.**
- 6- A Valdemóveis e a loja não se responsabilizam pela fragilidade da parede.

Formulário para ser respondido e assinado pelo consumidor:

Nome consumidora final: _____

CPF nº: _____

RG nº: _____

Endereço: _____

Produto comprado: _____

Código/Lote: _____

- a- Produto foi aberto na frente do consumidor? () sim () não
- b- Produto encontra-se em perfeitas condições? () sim () não
- c- As peças e kits foram completas? () sim () não
- d- O produto após montado e vistoriado está adequado ao uso, não apresentando nenhum defeito? () sim () não
- e- Foi devidamente orientado seu uso? () sim () não
- f- Foi advertido que o produto home e painel não pode ser utilizado o nicho para colocação de TV e similar? () sim () não
- g- Foi vistoriado o produto home e painel e a montagem saiu correta estando seguro ao uso? () sim () não

Após lido e vistoriado venho assinar: _____

Data: _____

Obs: Para qualquer pedido de assistência técnica junto a empresa Valdemóveis o presente documento é essencial e imprescindível, tendo que ser enviado junto com pedido de assistência. As demais normas segue Código de Defesa do Consumidor.

Reclamação do produto no ato da entrega: _____

Disposições Gerais

A Valdemóveis reserva-se ao direito de alterar as características gerais, técnicas e estéticas dos produtos por ela produzidos e comercializados sem prévio aviso.

Este Certificado de Garantia é valido apenas para produtos vendidos e utilizados no território brasileiro.

Data de elaboração: 02/02/2022

Ultima atualização: 00/00/0000

e-mail: assistência @valdemoveis.com.br

Produto: Paneleiro c/nicho - Áustria

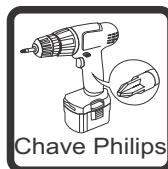
Produto: Paneleiro c/nicho porta vidro- Áustria

Código: 12737

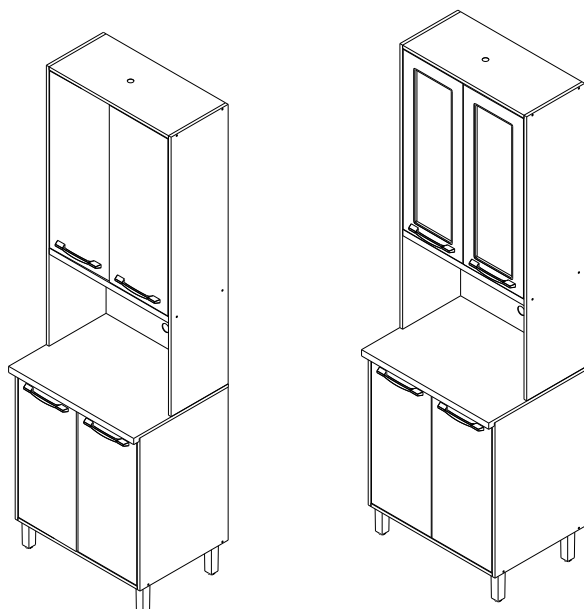
Código: 12730

Medida do produto montado: 2260x700x530

NECESSÁRIO PARA MONTAGEM:

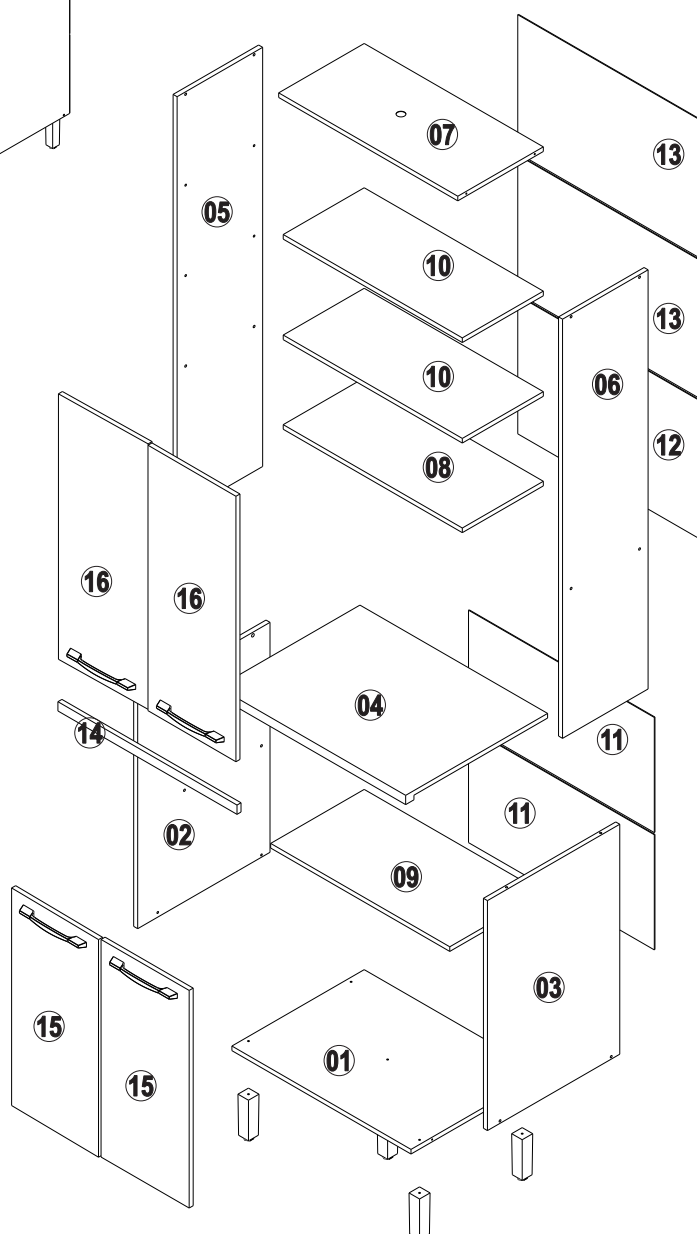


VISTA EXPLODIDA



OBS: Contém apenas um produto, porem este manual, ilustra montagem dos dois modelos acima.

Porta 16 não inclusa no panneliro com porta de vidro



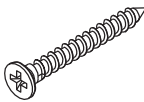
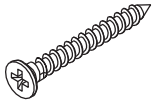
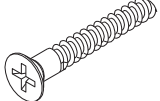
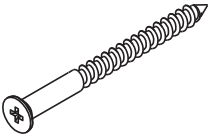
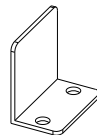
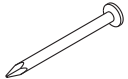

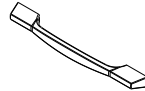



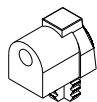
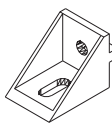
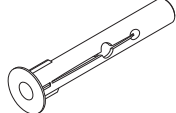




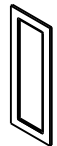
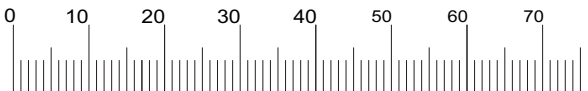


IMPORTANTE: Antes da montagem deste produto, confira todo conteúdo de peças e componentes conforme indicado abaixo. No caso de falta de peças, entre imediatamente em contato com a loja onde o mesmo foi comprado para resolução do problema. A não observância desta instrução, exime o fabricante de quaisquer responsabilidades futuras.

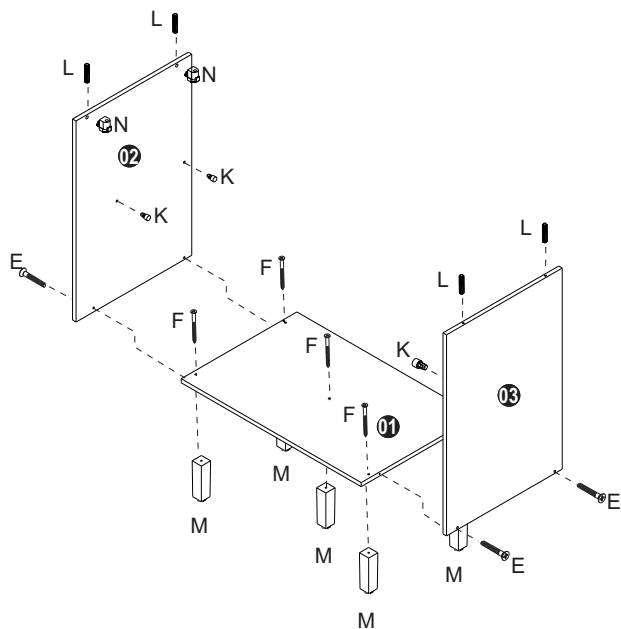
Listagem de peças Paineleiro c/nicho Áustria

Item	Ref.	Descrição	Comprimento	Largura	Altura	Quantidade	Material
1	13103	Base paineleiro- Austria	670	495	15	1	MDP
2	13082	Lateral inferior esquerda	745	495	15	1	MDP
3	13083	Lateral inferior direita	745	495	15	1	MDP
4	13104	Tampo paineleiro com nicho	702	530	30	1	MDP
5	13105	Lateral esquerda superior	1358	320	15	1	MDP
6	13106	Lateral direita superior	1168	320	15	1	MDP
7	13107	Tampo superior paineleiro	670	320	15	1	MDF
8	13108	Prateleira fixa paineleiro	670	303	15	1	MDP
9	13109	Prateleira móvel paineleiro	670	350	15	1	MDP
10	13110	Prateleira móvel paineleiro	670	303	15	2	MDP
11	12996	Forro inferior	695	373	2,5	2	HDF
12	12994	Forro superior paineleiro passa fio	695	448	2,5	1	HDF
13	13002	Forro superior paineleiro	695	448	2,5	2	HDF
14	13000	Moldura paineleiro	670	30	15	1	MDF
15	13111	Porta inferior nicho	705	330	15	2	MDP
16	13112	Porta superior	860	330	15	2	MDP

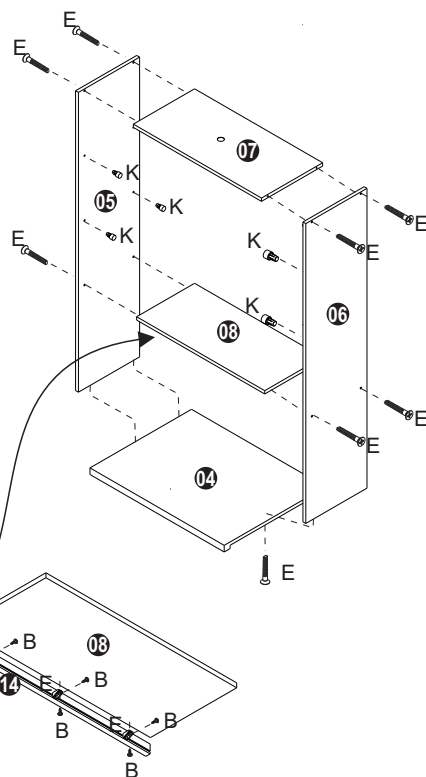
Lista de ferragens

A  paraf. 3,5x14 c/chata (1473) 36x	B  paraf. 3,5x14 c/flange (1479) 06x	C  paraf. 3,5x25 c/chata (1687) 08x	D  paraf. 3,5x30 c/chata (1478) 08x
E  paraf. estrutural 5,0x40 (1470) x16	F  paraf. 5,0x50 C/chata (10940) 05x	G  Batente p/ porta (8819) 01x	H  Prego 8x8 (2870) 70x
I  dobradiça curva (1310) 08x	J  puxador celena (12666) 04x	K  suporte 6x8 (1311) 12x	L  cavilha 6x30 (1324) 04x
M  pé retangular 130 (11942) 05x	N  trapézio (1329) 04x	O  suporte angular (1344) 03x	P  buchsa 8mm (1368) 01x
Q  suporte de metálico (1370) 01x	R  proteção p/ cantoneira branca (1371) 01x	S  parafuso 4,8x50 c/12 (1484) 01x	T  perfil H 695mm (12610) 03x
U  Porta c/vidro 860x330 (0000) 02x	<div> <div> Itém U exclusivo para paineleiro com porta de vidro. </div>  </div>		

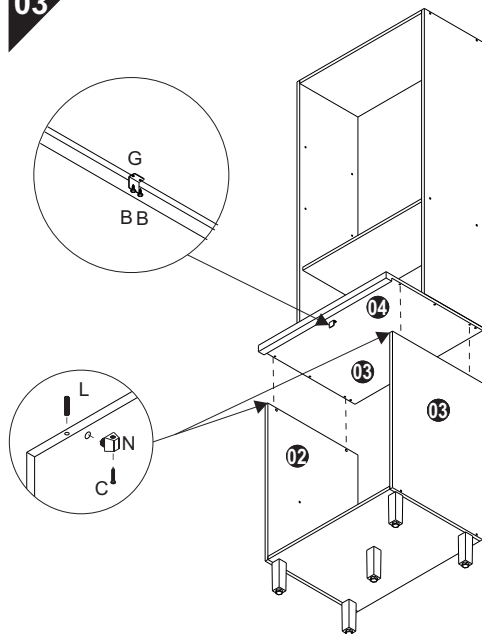
01



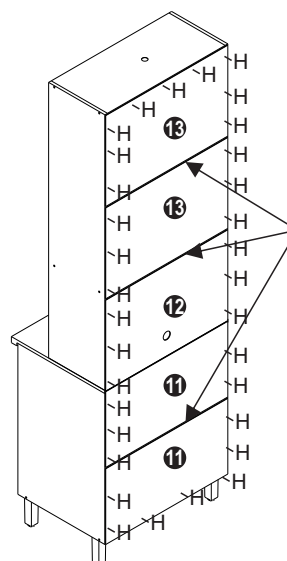
02



03

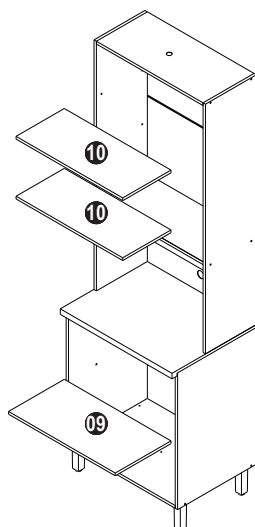


04

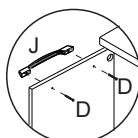
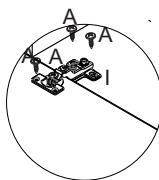


Perfil H 695mm

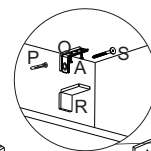
05



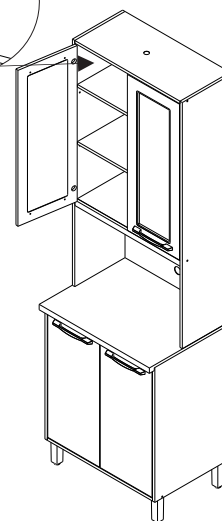
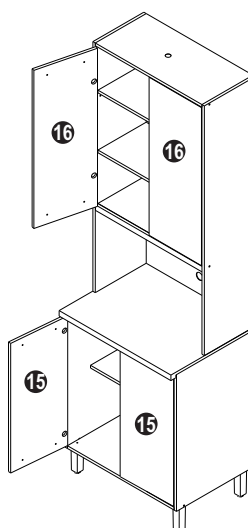
06



Parafuse os
puxadores
somente depois
que a porta
estiver no lugar.



Fixar movel na parede
para maior segurança



“Senhores montadores, por favor, ajude-nos a ajudar”

Certificado de Garantia e Entrega Técnica Valdemóveis

***O preenchimento do formulário pelo consumidor é de responsabilidade do lojista e montadores, assim como, a conferência da assinatura de acordo com o RG.**

Solicitamos que esse termo de garantia convencional seja lido atentamente, preenchido e assinado.

Esta garantia começa a ter validade a partir da data do recebimento do produto pelo lojista e a montagem do mesmo na casa do consumidor final.

Devendo seguir as seguintes orientações:

- 1- Abertura do produto na residência do consumidor final, na frente de pessoa responsável pelo acompanhamento da montagem.
- 2- Conferência de todas as peças do produto, em quantidade e condições, tudo conforme a orientação de montagem.
- 3- Após a montagem fazer o manuseio do produto com a pessoa responsável pelo recebimento, orientando e fazendo os testes necessários para conferir o estado do produto se está perfeito.
- 4- Caso tenha algum defeito, fazer o preenchimento imediato do problema neste formulário, tirar foto e mandar para a empresa no prazo máximo de 1 dia útil.
- 5- Orientar que os produtos home suspenso e painel de fabricação da Valdemóveis tem que ser utilizados para colocação de TV e similares apenas presas no painel ou no home através dos suportes parafusados, que são enviados pela empresa, tendo que ser vistoriados no ato da montagem se esta ficou adequada e segura, não podendo ser colocada em cima dos NICHOS a TV ou similar, pois não foi fabricado com essa finalidade, não tendo condições de aguentar o peso.**
- 6- A Valdemóveis e a loja não se responsabilizam pela fragilidade da parede.

Formulário para ser respondido e assinado pelo consumidor:

Nome consumidora final: _____

CPF nº: _____

RG nº: _____

Endereço: _____

Produto comprado: _____

Código/Lote: _____

- a- Produto foi aberto na frente do consumidor? () sim () não
b- Produto encontra-se em perfeitas condições? () sim () não
c- As peças e kits foram completas? () sim () não
d- O produto após montado e vistoriado está adequado ao uso, não apresentando nenhum defeito? () sim () não
e- Foi devidamente orientado seu uso? () sim () não
f- Foi advertido que o produto home e painel não pode ser utilizado o nicho para colocação de TV e similar? () sim () não
g- Foi vistoriado o produto home e painel e a montagem saiu correta estando seguro ao uso? () sim () não

Após lido e vistoriado venho assinar: _____

Data: _____

Obs: Para qualquer pedido de assistência técnica junto a empresa Valdemóveis o presente documento é essencial e imprescindível, tendo que ser enviado junto com pedido de assistência. As demais normas segue Código de Defesa do Consumidor.

Reclamação do produto no ato da entrega: _____

Disposições Gerais

A Valdemóveis reserva-se ao direito de alterar as características gerais, técnicas e estéticas dos produtos por ela produzidos e comercializados sem prévio aviso.

Este Certificado de Garantia é valido apenas para produtos vendidos e utilizados no território brasileiro.

Data de elaboração: 05/02/2022

Ultima atualização: 00/00/0000

e-mail: assistência @valdemoveis.com.br