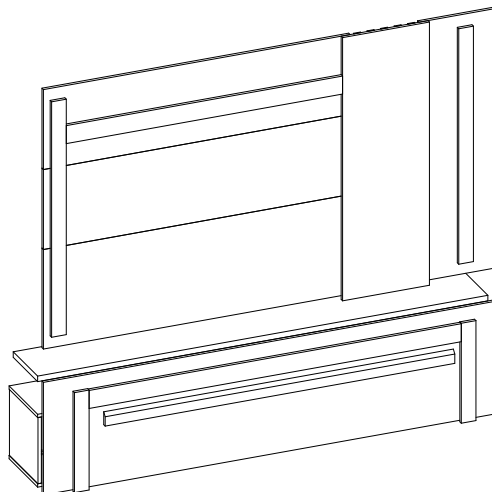
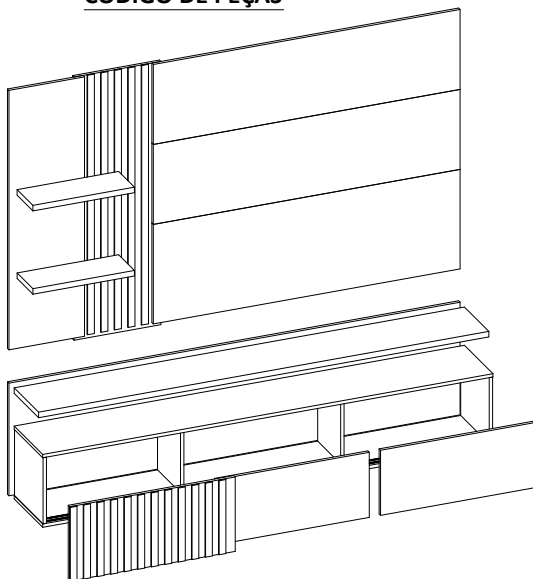


### CÓDIGO DE PEÇAS



### INSTRUÇÕES DE MONTAGEM

- Prepare a montagem do móvel próximo ao local que ele ficará definitivamente e evite deslocá-lo depois de montado;
- Forre o chão com papelão ou similar e utilize a isomanta que vem entre as peças para evitar o contato entre elas durante a montagem;
- Monte o móvel obedecendo a ordem numérica da **sequência de montagem (S.M)**, identificando as peças pelo **número de peça (N.P.)** carimbado na mesma, de acordo com a tabela.

Edição: 17/02/2022

Nº DA PEÇA	CÓDIGO DA PEÇA				PEÇAS (Descrição)	MATÉRIA PRIMA	DIMENSÕES (Dimensões em mm)	QUANT.
	FENDI / NATURALE	TITÂNIO / CARVALHO	IMPERIAL / SÉPIA	CALACATA / OFF WHITE				
01	203294.024	203294.024	203294.024	203294.024	Base	MDP	1996 x 298 x 15	1
02	203294.024	203294.024	203294.024	203294.024	Tampo DVD	MDP	1996 x 298 x 15	1
03	203294.024	203294.024	203294.024	203294.024	Lateral direita / esquerda	MDP	298 x 298 x 15	2
04	203294.024	203294.024	203294.024	203294.024	Divisão	MDP	298 x 240 x 15	2
05	203294.024	203294.024	203294.024	203294.024	Painel Inferior	MDP	2000 x 507 x 15	1
06	203294.024	203294.024	203294.024	203294.024	Porta Ripada	MDP	734 x 335 x 15	1
07	203294.024	203294.024	203294.024	203294.024	Porta Interna	MDP	680 x 293 x 15	2
08	203294.024	203294.024	203294.024	203294.024	Painel superior esquerdo	MDP	1168 x 335 x 15	1
09	203294.024	203294.024	203294.024	203294.024	Painel sobreposto ripado	MDP	1185 x 385 x 15	1
10	203294.024	203294.024	203294.024	203294.024	Painel inferior TV	MDP	1360 x 448 x 15	1
11	203294.024	203294.024	203294.024	203294.024	Painel central TV	MDP	1360 x 360 x 15	1
12	203294.024	203294.024	203294.024	203294.024	Painel superior TV	MDP	1360 x 360 x 15	1
13	203294.024	203294.024	203294.024	203294.024	Travessa lateral inferior	MDP	450 x 65 x 15	2
14	203294.024	203294.024	203294.024	203294.024	Travessa lateral superior	MDP	1060 x 65 x 15	2
15	203294.024	203294.024	203294.024	203294.024	Apoio painel inferior	MDP	725 x 81 x 15	2
16	203294.024	203294.024	203294.024	203294.024	Apoio parede inferior	MDP	678 x 58 x 15	2
17	203294.024	203294.024	203294.024	203294.024	Apoio painel superior	MDP	1200 x 81 x 15	1
18	203294.024	203294.024	203294.024	203294.024	Apoio parede superior	MDP	1150 x 58 x 15	1
19	203294.024	203294.024	203294.024	203294.024	Tampo TV	MDP	1996 x 255 x 25	1
20	203294.024	203294.024	203294.024	203294.024	Prateleira	MDP	450 x 165 x 25	2
21	203294.024	203294.024	203294.024	203294.024	Calço porta ripada	MDP	293 x 65 x 25	2

### LEGENDA DAS CORES

009 - SEM PINTURA

027 - NATURALE

029 - FENDI

030 - TITÂNIO

031 - CARVALHO

### ASPECTO FINAL

#### Pessoas necessárias para montagem



#### Ferramentas necessárias para montagem (não fornecidas)



Parafusadeira ou chave de fenda e philips

Martelo

#### CUIDADOS ESPECIAIS:

**LIMPEZA:** Pano limpo umedecido em água e sabão neutro - **BRILHO:** Flanela seca

→ 1820 mm ↑ 1110 mm

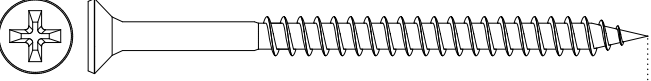
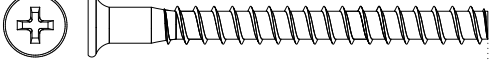
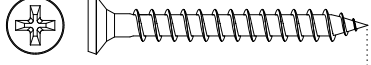
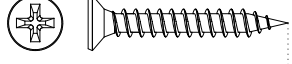
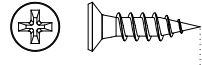
**Espaço para Tv:**

↑ 2160 mm → 1815 mm ↖ 420 mm

**Dimensão do Produto:**

# ACESSÓRIOS

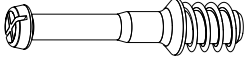


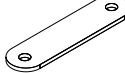

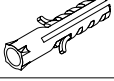


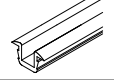
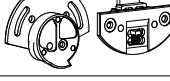
## PARAFUSOS

LETRA	PARAFUSO	CÓDIGO
A	Parafuso 5,0x70  18x	1.02.10.0036
B	Parafuso 5,0x50 (Estrutural)  20x	1.02.10.0045
C	Parafuso 4,0x35  06x	1.02.10.0038
D	Parafuso 4,5x25  63x	1.02.10.0041
E	Parafuso 3,5x14  20x	1.02.10.0003

0 cm 1 2 3 4 5 6 7

## RELAÇÃO DE COR DOS ACESSÓRIOS

LETRA	DESCRÇÃO	MATÉRIA PRIMA	QUANTIDADE					CÓDIGO
			FENDI / NATURALE	TITÂNIO / CARVALHO	IMPERIAL / SÉPIA	CALACATA / OFF WHITE		
R		Plástico	16					1.02.08.XXXX
				16				1.02.08.XXXX
					16			1.02.08.XXXX
						16		1.02.08.XXXX
S		Cera	1					1.02.14.0003
			1					1.02.14.0009
				1				1.02.14.0008
				1				1.02.14.0012
					1			1.02.14.XXXX
					1			1.02.14.0013
						1		1.02.14.XXXX
						1		1.02.14.0012

LETRA	DESCRÇÃO	MATÉRIA PRIMA	QUANTIDADE	CÓDIGO
F	 Pino girofix 5,0x30mm	Metal	16	1.02.05.0007
G	 Cavilha 6x30mm	Madeira	39	1.02.05.0001
J	 Castanha girofix 12x10mm	Metal	16	1.02.05.0006
K	 Chapa fixadora 50x13	Metal	10	1.02.05.0018
L	 Guia cabo 45x17mm	Plástico	2	1.02.06.0070
M	 Bucha 8mm	Plástico	10	1.02.06.0079
N	 SACHE de cola 12g	Cola	4	1.02.05.0020
O	 Etiqueta resinada	Siliconado	1	1.02.08.00.13
P	 Trilho Plástico 1964mm	Plástico	2	1.02.08.00.13
Q	 Kit Roldana	Plástico	3	1.02.04.0005
R	Kit 2 Fita de LED 140mm Luz Quente	Plástico	1	1.02.01.0050

# Agora que você já comprou o seu móvel, ele merece ser montado do jeito certo.

Erros de montagem causam mais de **60%** dos danos em móveis.

## Por que contratar?

Tranquilidade do **início ao fim** da montagem



### PROFISSIONAIS QUALIFICADOS

Especialistas certificados na **MadeiraMadeira Serviços**.



### FERRAMENTAS PROFISSIONAIS

que **protegem** seus móveis.



### AGENDAMENTO EM 24 HORAS

escolha a data e o turno **ideais para** você.



### GARANTIA DE 3 MESES

de cobertura **completa**.

**Mais de 1 MILHÃO DE MONTAGENS**  
★ com avaliação **4.7** ★

#### Mariana S., São Paulo

"Chegaram no horário e montaram tudo rapidamente. Serviço incrível!"



#### Carlos R., Belo Horizonte

"Tentei montar sozinho e foi um desastre. Com a **MadeiraMadeira Serviços** ficou perfeito."



#### Ana P., Rio de Janeiro

"Agendamento ágil e **montagem pontual e perfeita**. Recomendo demais!"



**Agende agora pelo QR Code**



Madeira**Madeira** Serviços · Atendimento em todo o Brasil

Escaneie o QRCode