


CÓDIGO DE PEÇAS



INSTRUÇÕES DE MONTAGEM

- Prepare a montagem do móvel próximo ao local que ele ficará definitivamente e evite deslocá-lo depois de montado;
- Forre o chão com papelão ou similar e utilize a isomanta que vem entre as peças para evitar o contato entre elas durante a montagem;
- Monte o móvel obedecendo a ordem numérica da sequência de montagem (S.M).

identificando as peças pelo número de peça (N.P.) carimbado na mesma de

N° DA PEÇA	CÓDIGO DA PEÇA				PEÇAS (Descrição)	MATÉRIA PRIMA	DIMENSÕES (Dimensões em mm)	QUANT.
	FENDI / NATURALE	TITÂNIO / CARVALHO	IMPERIAL / SEPIA	CALACATA / OFF WHITE				
01	203583.029	203583.030	203583.030	203583.030	Base	MDP	1830 x 385	1
02	203584.029	203584.030	203584.030	203584.030	Trava de gaveta	MDP	350x165 x	2
03	203585.029	203585.030	203585.030	203585.030	Travessa gaveteiro	MDP	891 x 570 x	2
04	203586.029	203586.030	203586.030	203586.030	Tampo	MDP	1830x18 x 385	1
05	203587.029	203587.030	203587.030	203587.030	Travessa intermediária	MDP	876x197 x	2
06	203588.029	203588.030	203588.030	203588.030	Travessa superior	MDP	1767 x 197 x	1
07	203589.009	203589.009	203589.009	203589.009	Rodapé lateral esquerda	MDP	350 x 570 x	1
08	203590.029	203590.030	203590.030	203590.030	Rodapé central	MDP	335 x 570 x	1
09	203591.029	203591.030	203591.030	203591.030	Rodapé lateral direito	MDP	350 x 570 x	1
10	203592.029	203592.030	203592.030	203592.030	Lateral inferior esquerda	MDP	385 x 5295 x	1
11	203593.029	203593.030	203593.030	203593.030	Lateral de gaveta	MDP	350 x 5140 x	4
12	203594.029	203594.030	203594.030	203594.030	Divisão inferior central	MDP	385 x 5295 x	1
13	203595.029	203595.030	203595.030	203595.030	Lateral inferior direita	MDP	385 x 5295 x	1
14	203596.029	203596.030	203596.030	203596.030	Lateral superior esquerda	MDP	1358 x 157 x	1
15	203597.029	203597.030	203597.030	203597.030	Travessa traseira dos painéis	MDP	1341 x 157 x	1
16	203598.029	203598.030	203598.030	203598.030	Lateral superior direita	MDP	1358 x 157 x	1
17	203599.029	203599.030	203599.030	203599.030	Rodapé frontal	MDP	1797 x 1570 x	1
18	203600.029	203600.030	203600.030	203600.030	Rodapé traseiro	MDP	1765 x 1570 x	1
19	203601.009	203601.009	203601.009	203601.009	Frete de gaveta esquerda	MDP	911 x 1265 x	1
20	203602.009	203602.009	203602.009	203602.009	Frete de gaveta direita	MDP	911 x 1265 x	1
21	203603.009	203603.009	203603.009	203603.009	Contra fundo de gaveta	MDP	866 x 5140 x	2
22	203604.009	203604.009	203604.009	203604.009	Vista do gaveteiro	MDP	891 x 570 x	2
23	203605.009	203605.009	203605.009	203605.009	Apio do tampo da TV	MDP	265 x 5135 x	2
24	203606.009	203606.009	203606.009	203606.009	Painel superior esquerdo/direito central	MDP	1360 x 450	2
25	203607.009	203607.009	203607.009	203607.009	Painel superior esquerdo central	MDP	1360 x 5450	1
26	203608.009	203608.009	203608.009	203608.009	Painel superior direito	MDP	1341 x 5271	1
27	203609.009	203609.009	203609.009	203609.009	Tampo da TV	MDP	848 x 462 x	2
28	203610.027	203610.031	203610.031	203610.031	Fundo de gaveta	MDF	1822 x 322	1
29	203611.029	203611.030	203611.030	203611.030	Fundo Traseiro	MDF	1822 x 322 x 3	1


LEGENDA DAS CORES

009 – SEM PINTURA	026 – OFF WHITE	027 – NATURALE	029 – FENDI	030 – TITÂNIO	031 – CARVALHO
032 – IMPERIAL	033 – CALACATA	034 – SÉPIA			

Pessoas necessárias para montagem



Ferramentas necessárias para montagem (não fornecidas)



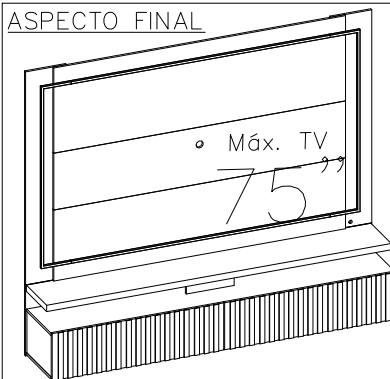
Parafusadeira ou chave de fenda e philips

Martelo

CUIDADOS ESPECIAIS:

LIMPEZA: Pano limpo umedecido em água e sabão neutro – BRILHO: Flanela seca

ASPECTO FINAL



1820 mm 1110 mm Espaço para Tv:

2160 mm 1815 mm 420 mm

Flanela seca