



## MANUAL DE INSTALAÇÃO

### TOUCADOR TN 80 (S/ LAVATÓRIO)

#### IMPORTANTE

Antes de fazer a instalação, leia o Manual com atenção.  
Os nossos produtos devem ser sempre instalados por profissionais qualificados.

#### MATERIAIS NECESSÁRIOS

- ✓ FURADEIRA
- ✓ TRENA
- ✓ NÍVEL DE BOLHA
- ✓ BROCA DE VÍDIA 10mm
- ✓ CHAVE PHILIPS
- ✓ CHAVE FENDA

## PROCEDIMENTO DE INSTALAÇÃO


**1º Passo:** Verificar antes de ser instalado o produto, se não existe no local das furações, nenhuma rede elétrica ou hidráulica embutidas na parede.

**2º Passo:** Definir a posição e altura desejada (recomendamos a altura de 84,0 cm do piso até a parte superior do produto, sem o lavatório) conforme figura ilustrada.

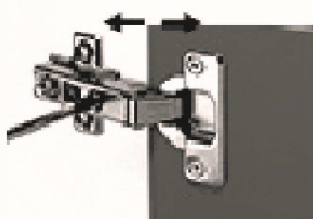
**3º Passo:** Marcar os Furos. Fazer as furações com broca de vídia 10mm. Introduzir as Buchas(2), fixar o produto na parede com os Parafusos(1).

## AJUSTE DAS PORTAS


As portas já saem reguladas de fábrica, porém se houver necessidade de algum ajuste, fazer conforme figura abaixo.



**APROXIMAR OU  
AFASTAR DA LATERAL OU ESQUERDA**

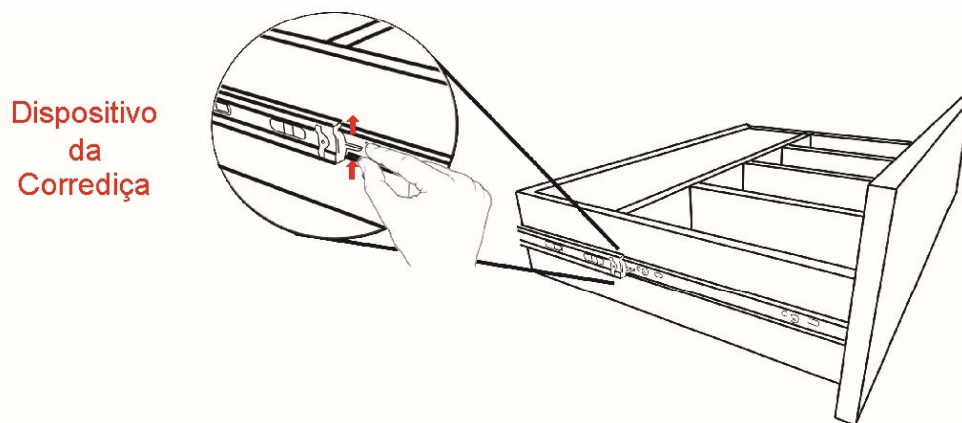
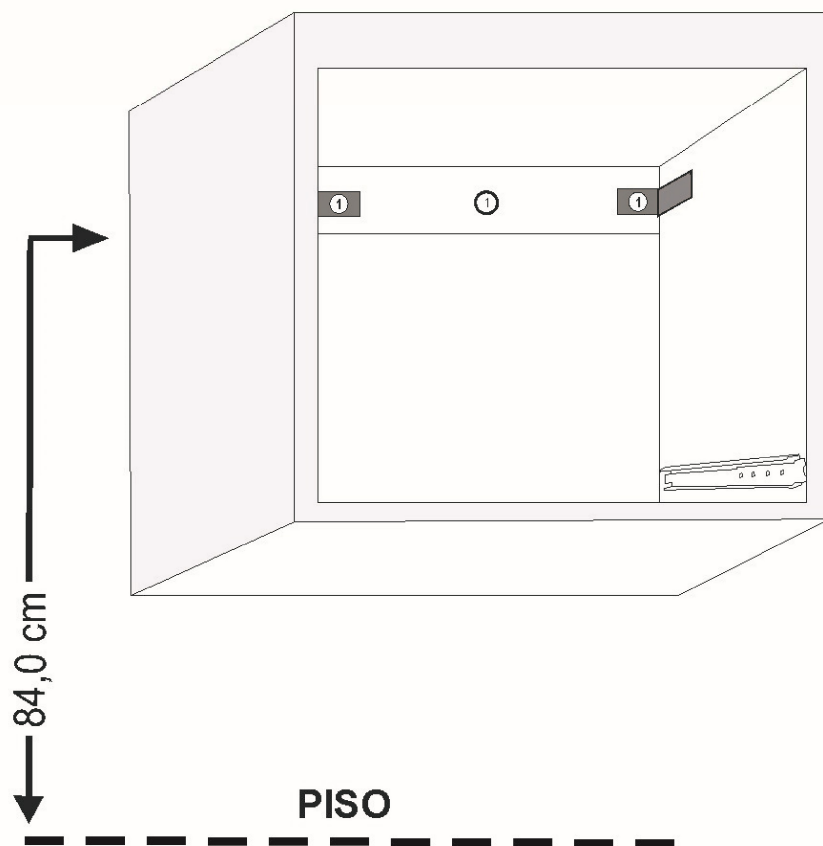


**DESLOCAR P/ DIREITA**



**SUBIR OU  
DESCER**

# TOUCADOR TN 80 (S/ LAVATÓRIO)



**Retirada da Gaveta:** Primeiro abrir totalmente a gaveta. Ao mesmo tempo, do lado esquerdo, pressione o dispositivo para cima e do lado direito, pressione o dispositivo para baixo. Em seguida, puxe a gaveta.

Código	Qtde.	Descrição	Ilustração
(1)	03	Parafuso (5,5 x 75)	
(2)	03	Bucha (S 10)	

## RECOMENDAÇÕES

Nunca utilizar produtos químicos para limpar o produto, use somente uma flanela levemente umedecida em água e em seguida uma seca e macia. Quando houver necessidade, faça o uso de cera automotiva (Ex: Grand Prix), para remover manchas e marcas ou recuperar o brilho da pintura.

Caso ocorra vazamento ou acúmulo de água no produto, enxugar imediatamente.

### ABUMI não se responsabiliza:

- Quando a instalação for executada incorretamente.
- Quando for verificado pessoalmente por um de nossos técnicos, qualquer defeito ocasionado por mau uso do produto ou descuido para com o mesmo.



**SAC**

TEL: (18) 3643-3800

E-mail: [bumi@bumi.com.br](mailto:bumi@bumi.com.br)



Rodovia SP 461, Km 18,36

Caixa Postal, 106

CEP 16200-845 – Birigui - SP

[www.bumi.com.br](http://www.bumi.com.br)