

Aspetto final

360mm

540mm

430mm

625mm

[illegible]

Nº Cód: Branco Salina Noce

09	F. Gaveta 148 x 640			
	6086.013	11	456	731
14	Porta BL 391 x 600			
	6086.016	11	456	731

Siga todas as instruções deste formulário, elas são indispensáveis.

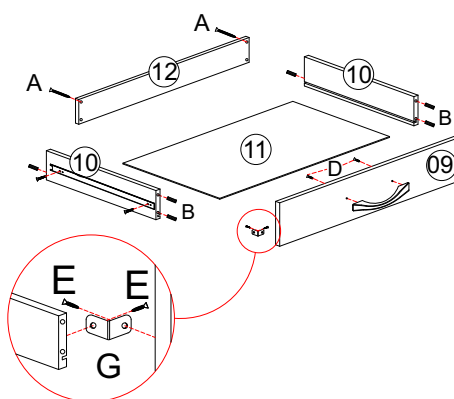
Lembre-se : A indústria não se responsabiliza por danos na hora da montagem

Indekes Indústria e Comércio de Móveis.,
garante este produto (por defeitos de
fabricação), pelo prazo de três meses a partir
da data de emissão da nota fiscal de venda do
produto ao consumidor.

- 1- Forre o chão c/ papelão ou similar.
- 2- Inicie a montagem seguindo a sequência numérica "das peças".
- 3- Verifique a resistência da parede.
- 4- Fixe o corpo dos armários e paineleiros com o suporte e parafusos quando necessário.
- 5- Faça a junção com parafusos de união quando necessário.
- 6- Coloque e regule as portas e puxadores.
- 7- P/ limpeza, use pano macio e seco.
- 8- Não utilize produtos abrasivos ou similares, tais como: "CERA, ÁLCOOL, DETERGENTES, TINNER, LUSTRA MÓVEIS, ETC".
- 9- Deixe o móvel sem uso por 24hrs p/ dar rigidez a estrutura.
- 10- Produto para uso doméstico.
- 11- Cumprindo todos os requisitos existentes nesse Certificado de Garantia, o seu produto estará coberto pela GARANTIA DE 90 DIA

FIXAR PRIMEIRO OS PÉS NA BASE PARA
DEPOIS FIXAR A BASE NO BALCÃO.

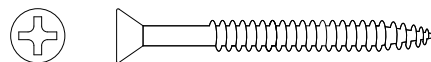
Ao solicitar assistência informe código
mais o N° de cor. Ex: 6086.05 - 11



Nº	Cód:	Branco	Nogal	Noce	Grafite	Descrição	Medida
01	6086.05	11	446	731		Lateral Esq	497 x 670
02	6086.011	11	446	731		Prateleira	497 x 625
03	6086.06	11	446	731		Divisória	497 x 585
04	6086.04	11	446	731		Base BL	497 x 1020
05	6086.10	11	446	731		Lateral Dir	497 x 670
06	6086.08	11	446	731		Vista BL	70 x 1020
07	6086.03	11	446	731		Forno Menor	165 x 642
08	6086.02	11	446	731		Forno Maior	400 x 610
10	7228	11	446	731		Lateral Gaveta	96 x 392
11	6086.014	11	446	731		Forno Gav.	410 x 584
12	6086.012	11	446	731		Traseira Gav.	70 x 600
13	6086.09		446	731	202	Tampo BL	530 x 1050

ACESSÓRIOS


A



Montagem/Estrutura 3,5x40mm

13

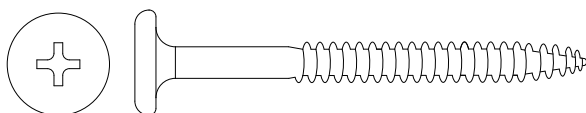
B



Cavilha 8x30mm

28

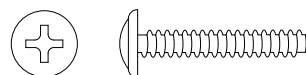
C



Parafuso Pés 4.8 x 55mm

05

D



Puxadores 3,5x22mm

04

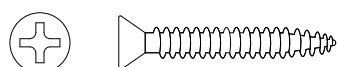
E



Dobradiças Cantoneiras 3,5x14mm

36

F



Pfuso União 4,5 x 28mm

03

G



Cantoneira 2 furos

08

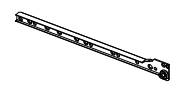
H



Puxador

02

I



Corrediça Metal

1par

J



Cantoneira de fixação

02

K

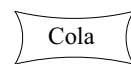


Calço

Dobradiça

02

L



Cola

Usar nas cavilhas

02

M



Anél p/ pé Frontal
Cod: (3189)

02

N



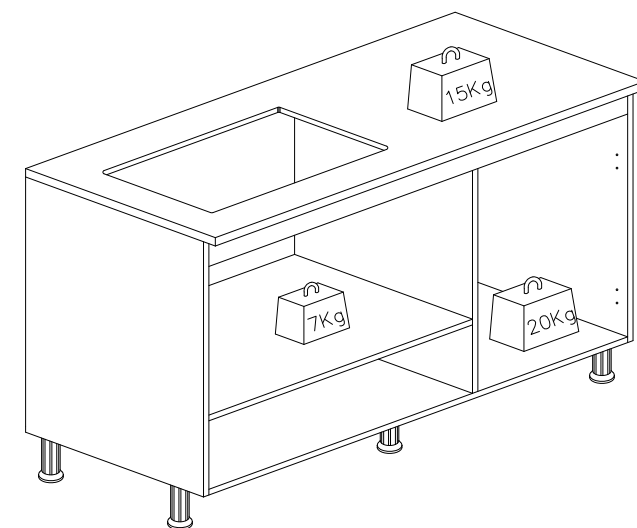
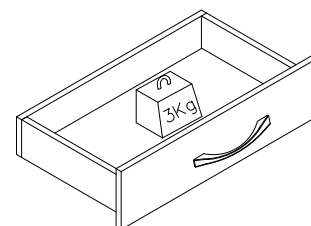
Pé plastico Cinza
Cod: (2556)

05

Notas: A separação dos acessórios antes de iniciar a montagem facilitará a mesma. Os parafusos e cavilhas estão na escala real. Em caso de dúvida na identificação, coloque o acessório sobre a imagem.

CARGA SUPORTAVEL

O peso máximo de carga informado no desenho ao lado refere-se a objetos distribuídos de maneira uniforme sobre toda área de contato da peça



Rua bom jesus, 08 - Parque Industrial
Fone / Fax (045) 3286-7400
CEP 85790-000 - Capitão L. Marques - PR
www.indekes.com.br