

## MANUAL DE MONTAGEM

### BANQUETA

#### CUIDADOS COM A LIMPEZA



Não utilize:

Álcool;  
Solventes;  
Acetona



Utilize:  
Pano seco  
e macio



700

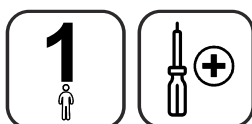


710






740

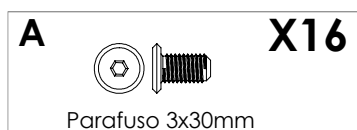
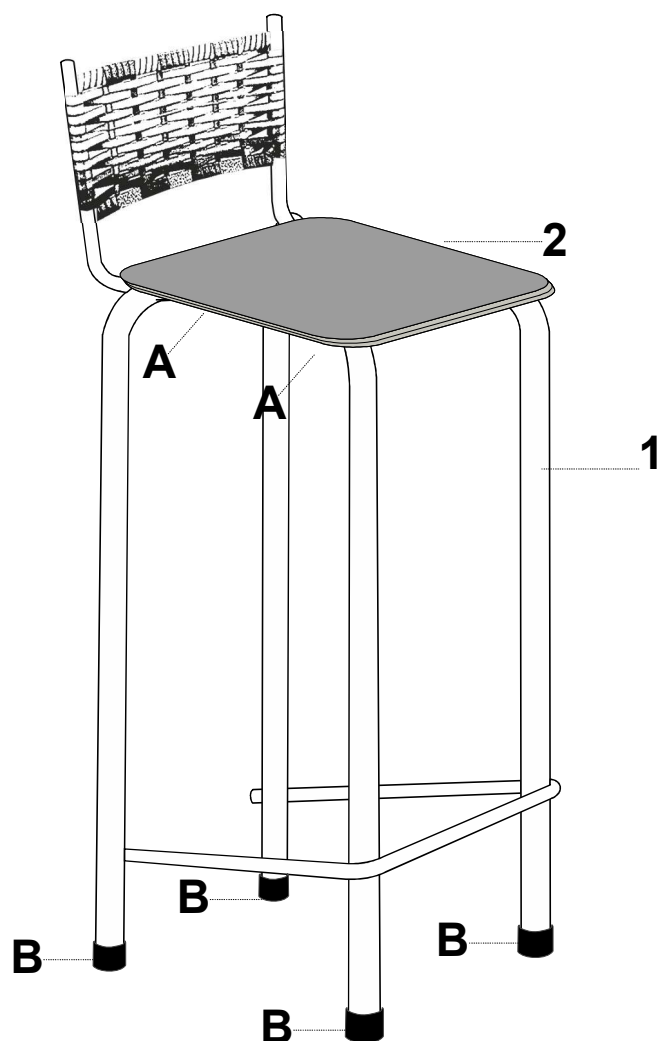
Para a montagem do produto você vai precisar de:



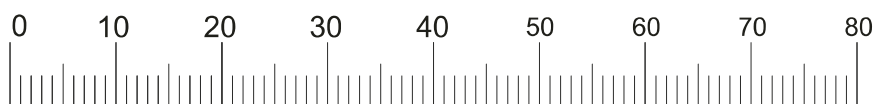
- ✓ Confira as peças, componentes e se possui as ferragens necessárias para montagem;
- ✓ Para proteger seu móvel, coloque as peças sobre um tapete;
- ✓ Convide alguém para te auxiliar, tudo pode ficar mais simples e rápido.

# CX 04 BANQUETAS 700 / 710 / 720

COD		REF.	DESENHO	DESCRIÇÃO	QTDE	OBSERVAÇÃO	MEDIDAS (comp x profund x altura)
4630 - VOL CX 04 BANQUETAS 700 / 710 / 720	2038	1	x	ESTRUTURA BANQUETA 700	4	vai na caixa	410 X 410 X 940MM
	2122	2	x	ASSENTO BANQUETA	4	vai na caixa	350MM X 350MM
	176	A		PARAFUSO 3X30MM	16	6678 - KIT PARAFUSO 04 CAD 591/592/593/594/596 BQ 700/710/720	
	190 ou 196	B	 	PONTEIRA INTERNA 7/8 (BRANCA OU PRETA)	8		



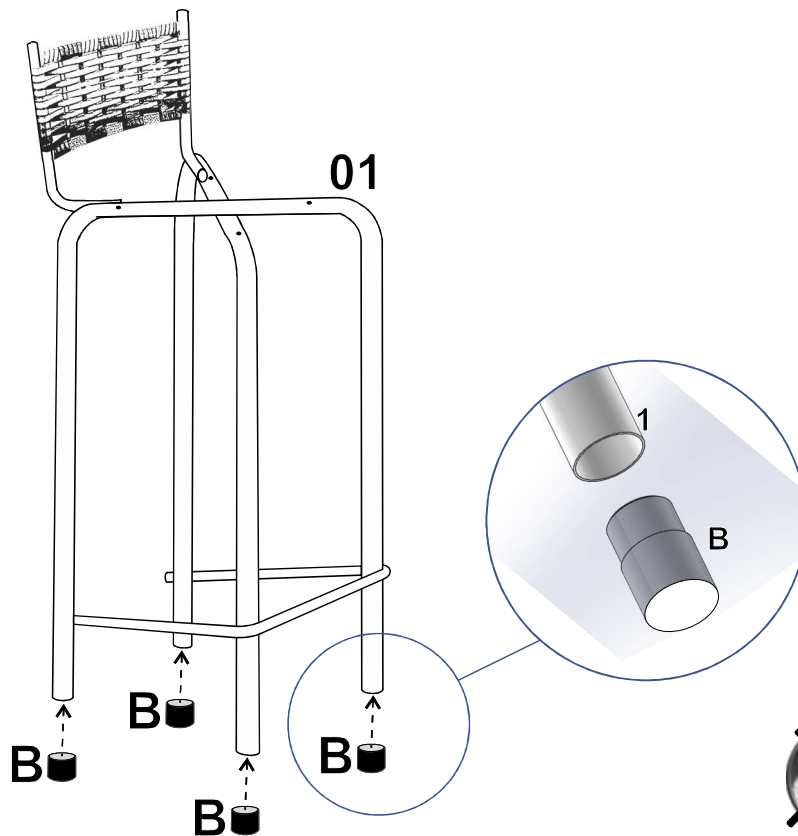
Medidas em mm



Ao solicitar assistência, informe o número da peça e letra do acessório

## 01 PASSO

**Encaixe as Ponteiros (A) nos Pés traseiro**  
**Conforme indicado. Atenção, coloque as alinhadas**  
**evitando que rache.**



### CUIDADOS COM A LIMPEZA



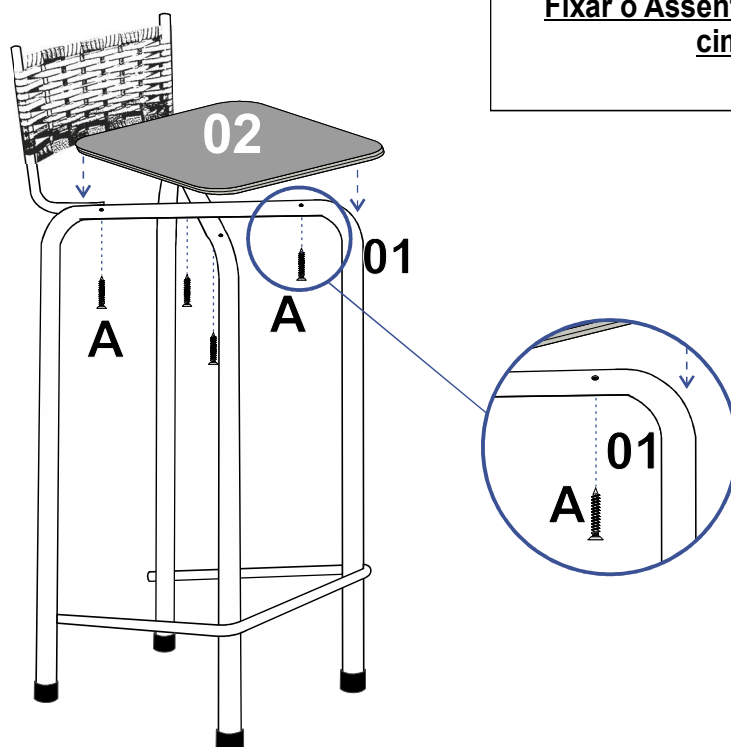
**Não utilize:**  
Álcool;  
Solventes;  
Acetona



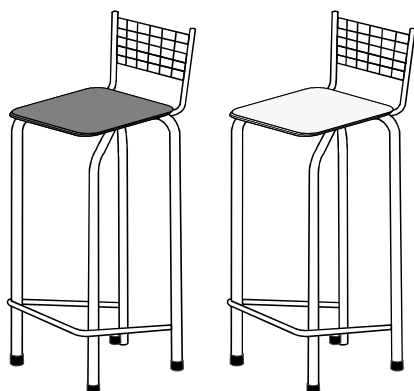
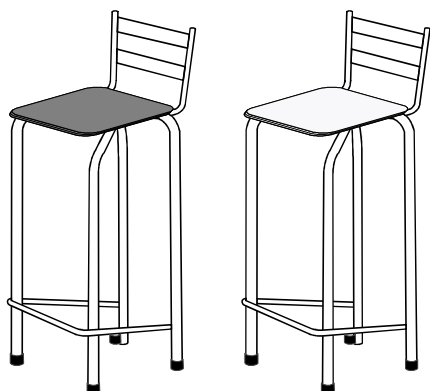
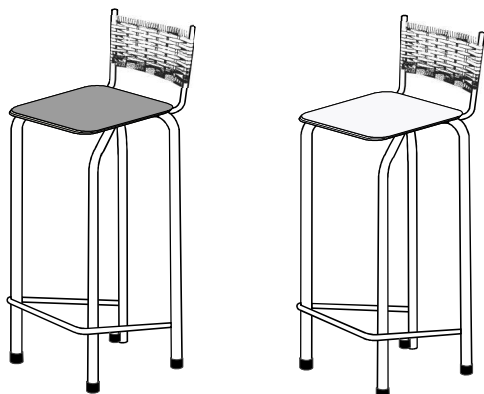
**Utilize:**  
Pano seco  
e  
macio

## 02 PASSO

**Fixar o Assento com Parafuso (B) de baixo para**  
**cima, conforme indicado.**



## OPÇÕES DE ASSENTO



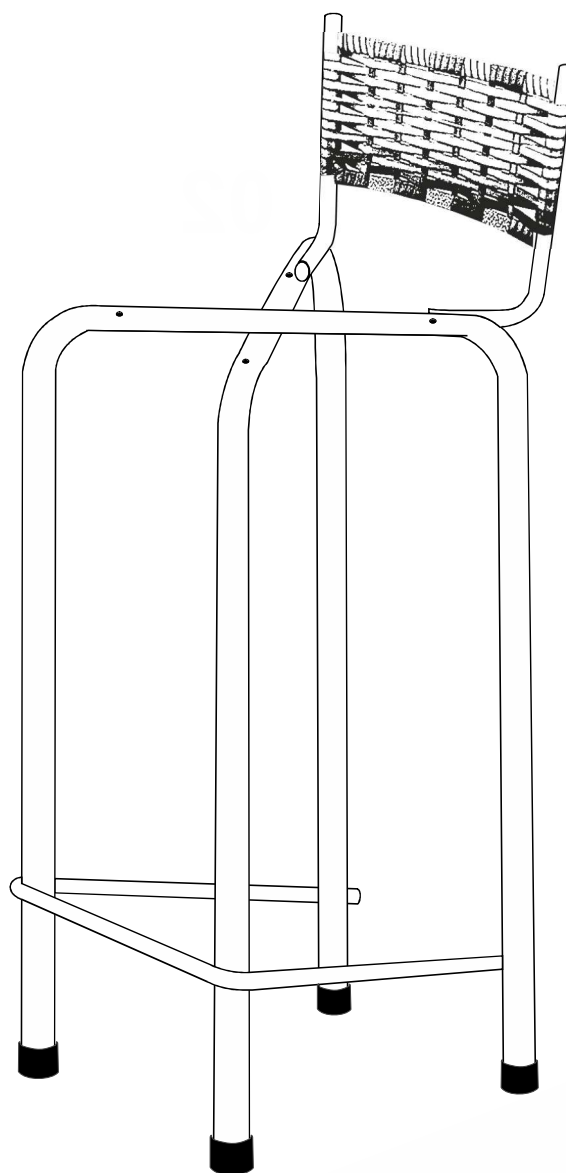
## CUIDADOS COM A LIMPEZA



**Não utilize:**  
Álcool;  
Solventes;  
Acetona



**Utilize:**  
Pano seco  
e  
macio



03 PASSO



**SIGA-NOS:**

f MADMELOS    @MADMELOS



Guidoval / MG  
36515-000

**SAC MADMELOS**  
(32) 3578-1365  
comercial1@madmelos.com.br