

Código: 54021871 NCM: 8301.40.00  
 Produto: FECH ZM CONCEPT ESP 406-40CE CCZ-55 CR  
 Linha de Produtos: CONCEPT  
 Norma: ABNT NBR 14913.2011  
 Aplicação: Portas Externas Com Espessura De 20Mm À 35Mm  
 Acabamentos: Cromado (Cr)  
 Resistência a corrosão: Grau 2



Máquina:
 

- \* Máquina para porta Externa 40CE (Testa fixa)
- \* Broca de 40mm
- \* Tráfego Médio
- \* Grau de Segurança Média
- \* Sistema de reversão do trinco sem necessidade de ferramentas
- \* Caixa e tampa em aço galvanizado
- \* Trinco e lingueta em Zamac níquelado
- \* Testa e contra testa em aço inoxidável

Guarnição: \* 2 espelhos em aço inoxidável, fixados por parafusos auto-atarrachantes de cabeça fenda philips em aço níquelado

Maçaneta: \* 2 maçanetas de zamac Cromadas, com acionamento tipo alavanca; fixadas em 2 ferros bicromatizados de 80mm que são fixados por 2 parafusos allen sem cabeça

Cilindro:
 

- \* Zamac
- \* Acompanha 2 chaves de latão com acabamento níquelado
- \* Fixação por parafuso de cabeça chata com fenda philips em aço níquelado
- \* 2048 Combinações possíveis

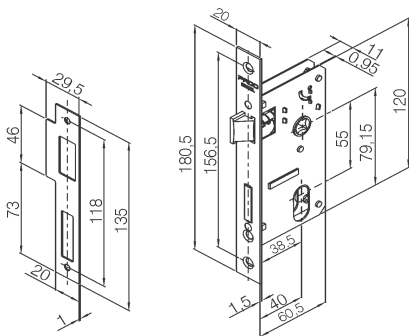
Recomendações: Limpar Com Pano Macio E Umedecido Em Água A Cada Mês. Não Utilizar Detergentes, Solventes, Removedores, Polidores, Álcool, Palha De Aço Ou Materias Abrasivos Nas Guarnições. Lubrificar A Máquina E O Cilindro Com Óleo Mineral. Não Utilizar Produtos Químicos. Não Deixar A Fechadura Por Um Longo Período

Peso bruto: 0.75kg      Peso Líquido: 0.698kg

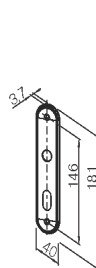
| Dimensões     | Código de Barras | Quantidade |
|---------------|------------------|------------|
| 198 x 71 x 97 |                  |            |

Garantia: 5 ANOS CONTRA DEFEITOS DE FABRICAÇÃO E/OU FUNCIONAMENTO. 2 ANOS PARA ACABAMENTO. 1 ANO PARA PRODUTOS EM LUGARES PÚBLICOS OU CORROSIVOS.

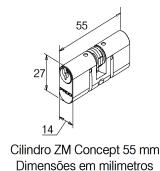
Desenhos:



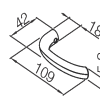
Máquina 30E e contra testa  
 Unidade de medida: Milímetros



Espelho Magnum 30E



Cilindro ZM Concept 55 mm  
 Dimensões em milímetros



Maçaneta 406