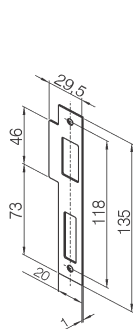
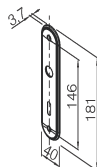
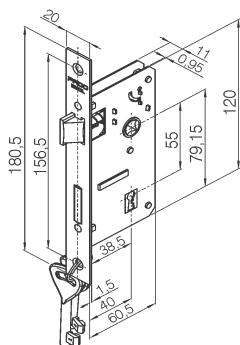


Código:	54020428	NCM: 8301.40.00
Produto:	FECH ZM CONCEPT ESP 401-40CI CR	
Linha de Produtos:	CONCEPT	
Norma:	ABNT NBR 14913.2011	
Aplicação:	Portas De Abrir	
Acabamentos:	Aço Cromado (Acr)	
Resistência a corrosão:	Grau 2	
Máquina:	<ul style="list-style-type: none"> <li>* Máquina para porta Interna 30l (Testa fixa)</li> <li>* Broca de 40mm</li> <li>* Tráfego Médio</li> <li>* Grau de Segurança Média</li> <li>* Sistema de reversão do trinco sem necessidade de ferramentas</li> <li>* Caixa e tampa em aço galvanizado</li> <li>* Trinco e lingueta em Zamac níquelado</li> <li>* Testa e contra testa em aço inoxidável</li> </ul>	
Maçaneta:	* 2 maçanetas de zamac Cromadas, com acionamento tipo alavanca; fixadas em 2 ferros bicromatizados de 80mm que são fixados por 2 parafusos allen sem cabeça	
Guarnição:	* 2 espelhos em aço inoxidável, fixados por parafusos auto-atarrachantes de cabeça fenda philps em aço níquelado	
Recomendações:	Limpar Com Pano Macio E Umedecido Em Água A Cada Mês. Não Utilizar Detergentes, Solventes, Removedores, Polidores, Álcool, Palha De Aço Ou Materiais Abrasivos Nas Guarnições. Lubrificar A Máquina E O Cilindro Com Óleo Mineral. Não Utilizar Produtos Químicos. Não Deixar A Fechadura Por Um Longo Períod	
Peso bruto:	0.617kg	Peso Líquido: 0.566kg
	Dimensões	Código de Barras
	198 X 71 X 97	Quantidade
Garantia:	5 ANOS CONTRA EVENTUAIS DEFEITOS DE FABRICAÇÃO E FUNCIONAMENTO; VÁLIDA A PARTIR DA DATA DE AQUISIÇÃO E COMPROVADA POR MEIO DE NOTA FISCAL.	

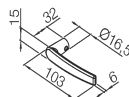
Desenhos:



Máquina 30l e contra testa



Espelho Magnum 30l



Maçaneta 401