

# MANUAL DE INSTRUÇÕES

## RECOMENDAÇÕES

Uso interno. Não expor ao sol ou umidade.

Não exceder a capacidade de peso.

Todo produto em madeira pode apresentar variações de tonalidade e pequenas imperfeições, devido às características naturais desta matéria-prima.

Partes em aço cromado não possuem garantia em regiões litorâneas.

## MANUTENÇÃO E LIMPEZA

Limpar com pano macio umedecido em solução de água e sabão neutro e secar em seguida.

Para as partes em aço cromado, limpar com flanela seca e macia.

Não utilizar produtos químicos ou abrasivos.

# MANUAL DE INSTRUÇÕES

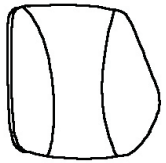
## BANQUETA

# Verona



# COMPONENTES

1 UNID.



①

1 UNID.



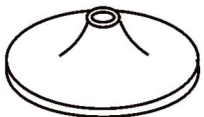
②

1 UNID.



③

1 UNID.



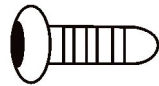
④

1 UNID.



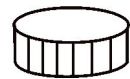
⑤

8 UNID.



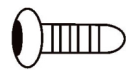
⑥

1 UNID.



⑦

4 UNID.



⑧

1 UNID.



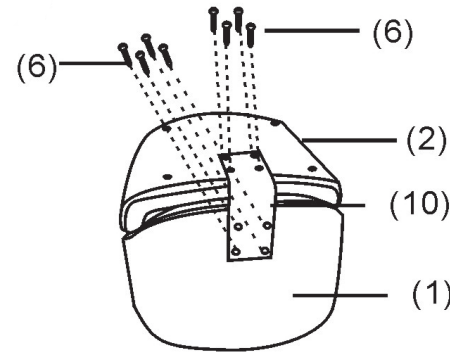
⑨

1 UNID.

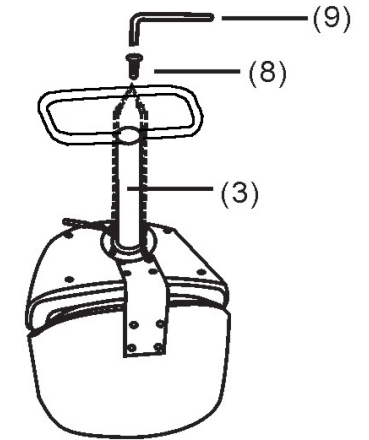


⑩

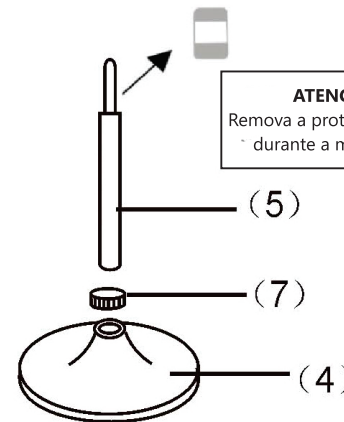
# INSTRUÇÕES DE MONTAGEM



1

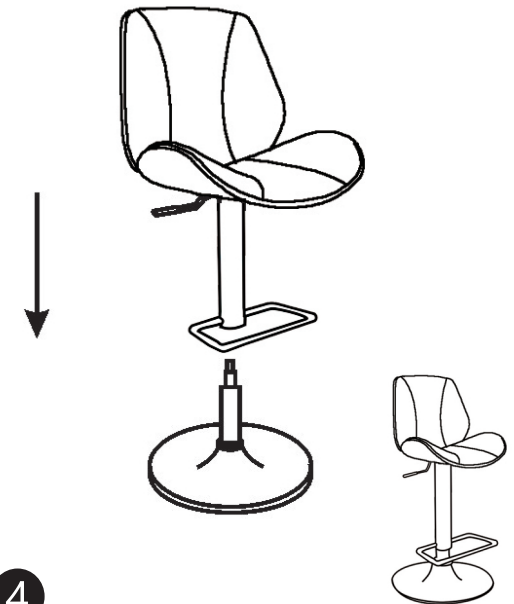


2



**ATENÇÃO!**  
Remova a proteção plástica durante a montagem

3



4

FAVOR NÃO RETIRAR A ETIQUETA COM O NÚMERO DE IDENTIFICAÇÃO QUE ACOMPANHA A PEÇA.