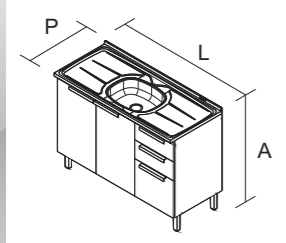
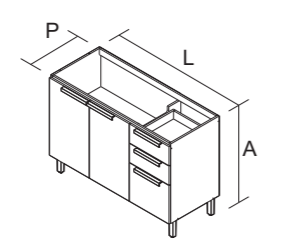


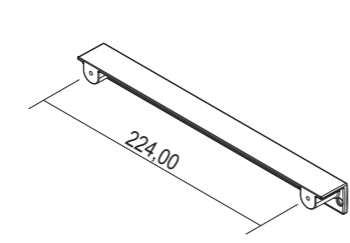
IDENTIFIQUE A COR DO SEU ARMÁRIO / IDENTIFY THE COLOR OF YOUR CABINET / IDENTIFICAR EL COLOR DE SU GABINETE								
Nº	DESCRIÇÃO DESCRIPTION DESCRIPCIÓN	CÓDIGO / CODE / CÓDIGO		ACABAMENTO FINISH TERMINACIÓN	QUANTIDADE DE QUANTITY	Dimensão (mm) Dimension/Dimension		
		OFF-WHITE	GRAFITE			COMP	LARG	ESP
1	LATERAL DIR 690X485 3PT2G	310023056	310023056	MDF UV	1	690	485	5
2	LATERAL ESQ 690X485 BALC	310022986	310022986	MDF UV	1	690	485	5
3	BASE 169X485 BALC-120	310023055	310023055	MDF UV	1	169	485	5
4	PRATELEIRA 785X485 BALC-120	310023054	310023054	MDF UV	1	785	485	5
5	DIVISÃO 622X485 PIA BALC-120	310023053	310023053	MDF UV	1	622	485	5
6	REGUA SUP 169X53 BALC-120	310020412	310020412	MDF UV	2	169	53	5
7	COSTA 805X343	310022180	310022180	HDF UV	2	805	343	3
8	COSTA 680X390	310020410	310020410	HDF UV	1	680	390	3
9	FUNDO GAV 402X328	310020409	310020409	HDF UV	2	402	328	3
10	PORTA 67 X397 PORTO	310022898	310023118	MDF UV	2	671	397	5
11	PORTA 334X397 PORTO	310023051	310023134	MDF UV	1	334	397	5
12	FRENTE GAV 165X397 PORTO	310023050	310023133	MDF UV	2	165	397	5
13	LATERAL GAV DIR 400X90	310022189	310022189	MDF UV	2	400	90	5
14	LATERAL GAV ESQ 400X90	310022187	310022187	MDF UV	2	400	90	5
15	TRASEIRO GAV 314X90	310020402	310020402	PLÁSTICO	1	314	90	5
16	PIA INOX 1200X530MM FRT RETA -10.01	100013232	100013232	PLÁSTICO	1	1200	530	130



**BALC 3PT 2GV PIA 120**  
PRODUTO MONTADO:  
A: 904 L: 1200 P: 536 MM



**BALC 3PT 2GV ST 120**  
PRODUTO MONTADO:  
A: 850 L: 1200 P: 504 MM



**PUXADOR / DIMENSÃO**  
HANDLE / DIMENSION  
TIRADOR / DIMENSIÓN

F7 - 1000011893 - FRJ - 12MM <b>ADESIVO TAPA FURO</b> COVER STICKER ADHESIVO TAPA TORNILLO 09	F8 - 1000000262 - BUCHA PLÁSTICA 08 7,5 X 37,8 MM <b>BUCHA ANCHOR</b> TARUGO PLÁSTICO 04	A1 - 1000000216 - PARAF. PHS.FL -4,8X45mm <b>PARAF. PHS.FL</b> 09	A13-1000000227-PARAF.PHS.CC- 3,5x14mm <b>PARAF. PHS.CC</b> 24
F9 - 1000001257 - 8 MM <b>BATENTE P/ PORTA - SILICONE</b> SILICON STOPPER TOPE PARA PUERTA - SILICÓN 10	F10 - 1000001086 - 10G <b>COLA BRANCA</b> WHITE GLUE COLA BLANCA 02	F1 - 1000001194 - DOB BAIXA 35MM BRACO RETO METÁLICA <b>DOB BAIXA</b> 04	F2 - 1000001236 - DOB CURVA 35MM METÁLICA <b>DOB CURVA</b> 02
F12 - 1000001258 - 19X19X14 MM <b>CANTONEIRA METAL L DOIS FUROS</b> 2-HOLES L' BRACKET ESQUINERA L CON DOS PERFORACIONES 08	F14 - 1000001265 - 15X14X0,5 MM <b>FIXADOR P/ COSTA DE ROUPEIRO</b> HARDBOARD PANELS HOLDER FIXADOR PARA ESPALDAR 09	F3 - 1000001207 - CALCO DOB 35MM D1(BAIXO) METÁLICA <b>CALCO DOB</b> 04	F4 - 1000001229 - CALCO DOB 35MM D3 METÁLICA <b>CALCO DOB</b> 02
F21 - 1000011881 - 15 MM <b>TAPA MINIFIX 15 X 11 FREJÓ</b> MINIFIX CAP 15 X 11 TAPA MINIFIX 15 X 11 04	F22 - 1000001261 - FPHS 15x12mm <b>TAMBOR 15MM</b> 15MM CONNECTOR CONECTOR 15MM 04	F5 - 1000001266 - 51 X 38 X 22 MM <b>CANTONEIRA METÁLICA</b> METALIC L' BRACKET ESQUINERA METÁLICA 04	F6 - 1000011882 - 81 X 23 X 6 MM FRJ <b>CAPA PLÁSTICA CANTONEIRA</b> L' BRACKET CAPA PLÁSTICA PARA ESQUINERA 04

F23 - 1000001260 - PARAF.PHS. 32x7mm <b>MINIFIX SIMPLES</b> SIMPLE MINIFIX MINIFIX SIMPLE 04	F150 - 1000011066 - 165 X 57 X 54 MM PTO <b>PÉ PLÁSTICO C/REGULAGEM</b> ADJUSTABLE PLASTIC FOOT PATA DE PLÁSTICO AJUSTABLE 05
---	--

F250 - 1000010773 - PAR CORREDICA TL 350X35MM 3EST RENNA <b>CORREDICA TELESCOPICA</b> TELESCOPIC RUNNER RIEL TELESCÓPICA 02	F257 - 1000013007 - DIVISOR GAVETA 40 383X314X60MM ACO/ <b>DIVISOR GAVETA</b> 01
--	---

F373 - PUX 252 x 27 x 27 MM ABS 1000013184 - GRAFITE 1000013186 - OFFWHITE <b>PUXADOR 252</b> HANDLE 252 TIRADOR 252 05	M1 - 1000001179 - PARAF CAB CH FPSH 3,5 X 40 MM <b>PARAF CAB CH</b> 22
---	---

M6 - 1000001180 - PARAF CAB PANELA FPHS 4,0 X 14 MM <b>PARAF CAB</b> 55	M4 - 1000001183 - PARAF UNIAO METALICO FPHS 28MM <b>PARAF UNIAO</b> 02
--	---

M13 - 1000000500 - CAVILHA MADEIRA 8 X 30 MM <b>CAVILHA MADEIRA</b> WOODEN DOWEL TARUGO DE MADEIRA 18	M7 - 1000001181 - PARAF 3,5 X 23 CAB CH S/PONTA <b>PARAF 3,5 X 23</b> 10
--	---

M15 - 1000001177 - PREGO 10 X 10 C/ CAB <b>PREGO 10 X 10</b> 35
--

M14 - 1000001259 - 6 X 30 MM <b>CAVILHA MADEIRA</b> WOODEN DOWEL TARUGO DE MADEIRA 02
---

## TERMO DE GARANTIA

PARABÉNS!  
Você acaba de comprar um produto que é referência de qualidade, durabilidade e beleza em todo o Brasil. Isso porque a Itatiaia faz de tudo para oferecer a você as melhores cozinhas de madeira do mercado.

**DISPOSIÇÕES E PRAZOS DE GARANTIA**  
A Itatiaia Móveis S/A estipula que o produto especificado, fica garantido pelo prazo de 6 (seis) meses, contados a partir da entrega efetivado produto. Este prazo é compreendido como sendo: 3 (três) meses como garantia legal e 3 (três) meses como garantia contratual.

Constatado o eventual defeito de fabricação, o consumidor deverá entrar em contato com a loja onde adquiriu o produto.

No prazo de garantia, as partes eventualmente defeituosas serão substituídas gratuitamente, por outra da mesma linha e modelo.

O projeto, instalação e a montagem na residência do consumidor não é de responsabilidade da Itatiaia. A montagem deve seguir corretamente as instruções que se encontram dentro da embalagem de cada módulo.

Esta garantia é válida em todo o território brasileiro, inclusive em toda e qualquer região litorânea. A Itatiaia se reserva o direito de efetuar modificações de caráter técnico em seus produtos, sem aviso prévio.

**EXCLUSÃO DA GARANTIA**  
O presente termo exclui de sua garantia:  
- danos causados em consequência de acidentes, mau uso, manuseio ou deslocamento incorreto dos produtos;  
- danos causados por montagem inadequada;  
- danos em decorrência de agentes externos (inundações, incêndios, etc);  
- danos causados pela utilização de produtos de limpeza não recomendados no manual de instrução do produto;  
- despesas de transporte, frete ou seguro;  
- defeitos oriundos da utilização do produto em ambientes sujeitos a gases corrosivos, umidade excessiva ou em locais de altas/baixas temperaturas, poeira ou acidez.

A Itatiaia não se responsabiliza por incorreta instalação de cubas, pias, mármore, granitos ou similares. Também não será responsável pelas instalações elétricas, hidráulicas e de gás, bem como pelos danos que estes possam vir a causar ao produto.  
A fixação dos armários de forma segura e garantida depende da qualidade da parede na qual os mesmos serão instalados. A Itatiaia não se responsabiliza por danos causados por instalação dos armários em paredes inadequadas.  
A Itatiaia não se responsabiliza por incorreta instalação de eletrodomésticos. Esta instalação deve seguir o indicado pelo fabricante.

## CUIDE BEM DO SEU ARMÁRIO

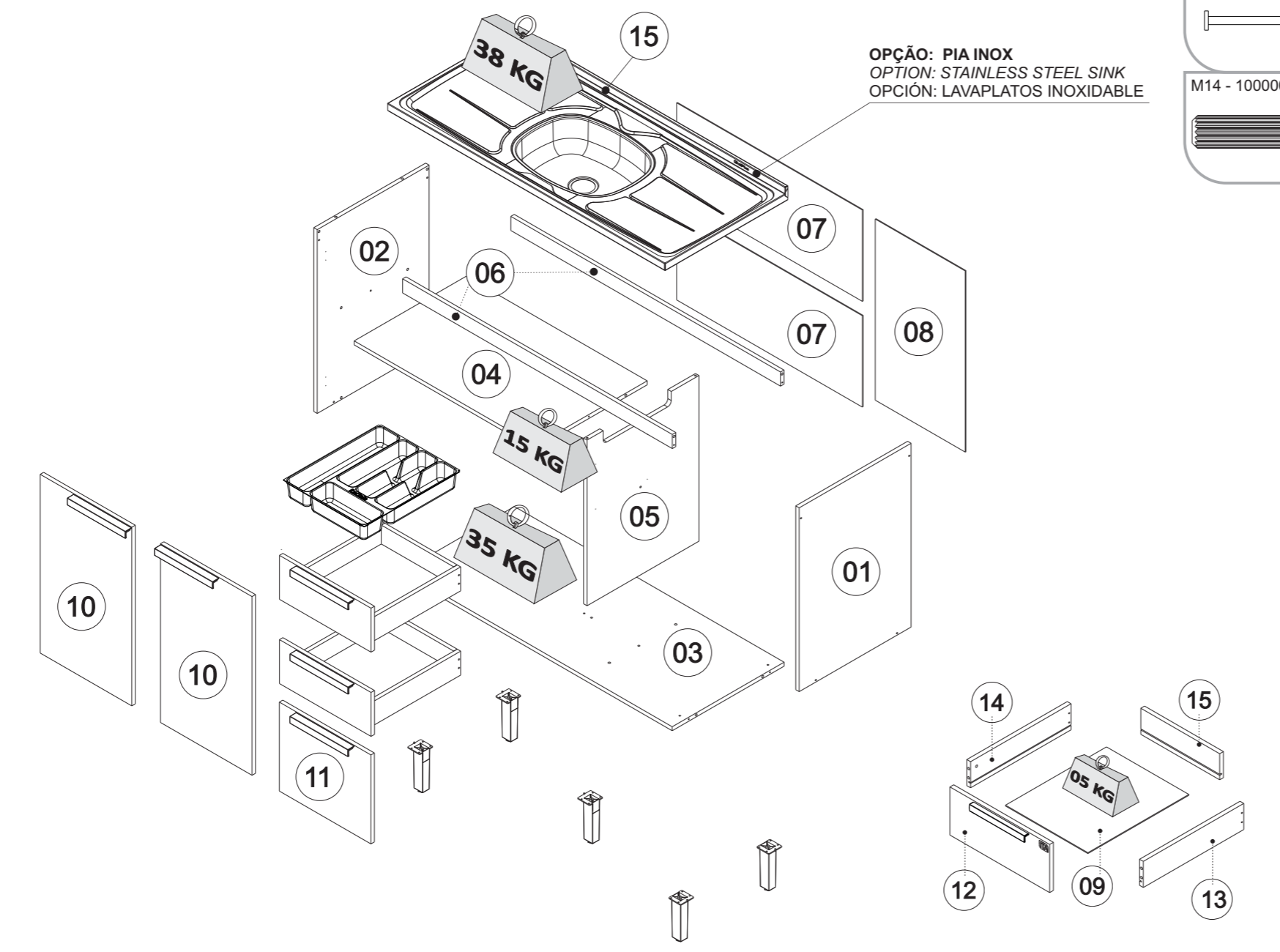
- Dicas de limpeza e conservação:
- Para limpar corretamente seus armários de madeira, use sempre um pano liso e **levemente** umedecido com água;
  - Não se esqueça de enxugar o seu armário! Ele não deve permanecer úmido, pois a água pode prejudicar o acabamento ou causar mofo na madeira;
  - Caso seja necessário mover o produto, retire os objetos do interior do armário.
  - Não se recomenda o uso de produtos à base de amoníaco.
  - Não utilize esponja de aço ou qualquer material que possa arranhar a superfície dos armários durante a limpeza.
  - Não utilize plásticos ou papéis coloridos para forrar os armários.
  - Deve-se evitar guardar sal, cebola, catchup, mostarda e outras substâncias ácidas sem as devidas embalagens de proteção.
  - Evite arrastar objetos em cima dos armários. Eles podem riscar e prejudicar o acabamento de seu móvel de cozinha;
  - O material dos seus móveis tem um tratamento contra fungos e cupins, mesmo assim, em ambientes infestados recomenda-se a dedetização antes de instalar a sua cozinha;
  - Para os armários com pia, é importante tomar cuidado ao redor dela, evitando-se o contato direto com água nas demais partes do produto. A área exposta a umidade pode influenciar na durabilidade dos seus móveis;
  - Tente evitar a exposição direta ao sol. Sugere-se utilização de cortinas para proteger seus móveis de cozinha;
  - Produtos adquiridos fora do Brasil com defeitos de fabricação do produto, favor entrar em contato com a loja onde adquiriu sua Cozinha Itatiaia.

## TAKING GOOD CARE OF YOUR CABINET

- Cleaning and caring instructions:
- Wipe the wood cabinet down with a moist cloth to properly clean the cabinet.
  - Do not forget to dry your cabinetry out! Humidity can damage the finish or create mould.
  - Chemical products are not recommended;
  - Never clean the cabinet with scouring powders, steel scrubber pads or any other product which can scratch its surface.
  - Cabinet surfaces should not be covered with colored plastic or paper sheets.
  - Acid substances like salt, onion, ketchup and mustard must remain properly stored in sealed containers.
  - Avoid dragging objects on top of the cabinet. They might scratch the finishing.
  - If it is necessary to move the product, remove the objects from inside the cabinet.
  - Wood cabinets are made of mould and termites resistant materials, however, it is recommended to use termicides in infested places before installing the cabinets.
  - Avoid the direct contact of water with other surfaces than the sink, as the humidity can affect the durability of the cabinets.
  - Avoid cabinets exposure to direct Sun light. Drapers suggested.
  - For technical assistance outside Brazil, please, contact the store where you purchased your Itatiaia kitchen.

## CUIDE BIEN DE SU APARADOR

- Indicaciones de limpieza y conservación
- Para limpiar correctamente su aparador de madera, siempre use un paño húmedo.
  - No se olvide de secar su aparador! No debe permanecer húmedo, pues el agua puede perjudicar el acabado o causar moho en la madera.
  - No es recomendable utilizar productos con amoníaco.
  - No utilizar esponjas de acero o cualquier material que dañe la superficie de los aparadores.
  - No utilizar plásticos o papeles coloridos para forrar los armarios.
  - Debe evitarse guardar sal, cebolla, ketchup, mostaza o cualquier producto ácido sin el embalaje de protección.
  - Evite arrastar objetos encima de los aparadores. Ellos pueden riscar o dañar el acabado de su mueble de cocina.
  - If it is necessary to move the product, remove the objects from inside the cabinet.
  - El material de los muebles tiene un tratamiento contra los hongos y las polillas, aun así, en ambientes infectados, se recomienda desinfectar antes de instalar su cocina.
  - Para los armarios con lavaplatos, es importante tomar cuidado alrededor de ella, evitando el contacto directo con el agua en las demás partes del producto. El área expuesta a la humedad puede influir en la durabilidad de sus muebles.
  - Evite la exposición directa al sol. Se sugiere la utilización de cortinas para proteger sus muebles de cocina.
  - Los productos adquiridos fuera



**KG** Peso máximo distribuído suportado  
Maximum weight supported distributed  
Peso máximo admitido distribuído

**GUARDE ESTE MANUAL PARA POSTERIOR CONSULTA**

Fazenda São Roque 1, s/nº. Bairro Córrego da Onça. Sooretama - ES. CEP: 29927-000

Linha de Interesse Geral do Consumidor  
Ligaçãõ gratuita de qualquer ponto do país  
**0800 032 6111**

www.minhaitatiaia.com.br

1000013291 - 12/01/2022  
LINHA PORTO  
**BALCÃO PIA 3P 2G 120 PORTO**  
Balcão 3 portas e 2 gavetas 120

**Itatiaia**

