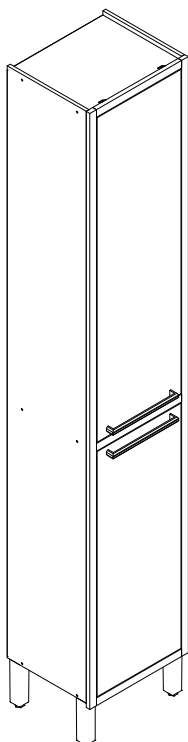




**MÓVEIS RONIPA LTDA**  
CNPJ: 06.241.494/0001-82  
Avenida dos Moveleiros, 1100  
Bairro Canivete  
Cep: 29909-120, Linhares-ES  
Tel: (27) 3373-2197  
www.moveironipa.com.br



## TERMO DE GARANTIA

A Móveis Ronipa Ltda garante a qualidade de seus produtos quanto à defeitos e vícios de fabricação, conforme a Lei 8.078/90 (**CÓDIGO DE DEFESA DO CONSUMIDOR**), nos limites aqui estabelecidos:

1º - **03 (três) meses de garantia** para toda a sua linha de produtos, contados à partir da emissão da Nota Fiscal de Compra ao consumidor, em qualquer loja de revenda autorizada.

2º - Entende-se por garantia o reparo gratuito do item comprado, que apresente defeito ou vício de fabricação, de acordo com parecer técnico da Móveis Ronipa Ltda. Tal garantia somente terá validade mediante apresentação da Nota Fiscal de Compra.

3º - Para o exercício da presente garantia, o comprador/consumidor deverá solicitá-la à loja onde adquiriu o produto, para que a mesma solicite o reparo junto à fábrica.

4º - Caso seja necessário reparo do produto adquirido, o prazo para devolução do produto, peça ou acessório consertado é de **até 30 dias**, contados à partir do recebimento do pedido em nossa fábrica.

5º - Todos os produtos devem ser conferidos no momento da entrega.

**6º - Não estão cobertos por esta garantia (ônus do consumidor):**

a) **DANOS DECORRENTES DE MONTAGEM/INSTALAÇÃO INADEQUADA, REALIZADA POR PESSOA NÃO TREINADA E AUTORIZADA PELA LOJA REVENDEDORA OU PELA MÓVEIS RONIPA LTDA, ASSIM COMO O NÃO CUMPRIMENTO DAS INSTRUÇÕES PRESENTES NESTE MANUAL.**

b) Danos causados por acidentes, tais como quedas, batidas, desabamentos, incêndios, entre outros, após a instalação do produto.

c) Danos provocados por exposição à umidade, luz solar direta, salinidade, ataque de pragas biológicas decorrentes do ambiente de armazenamento/montagem, após a instalação do produto.

d) Danos decorrentes de limpeza e manutenção inadequados.

e) Danos decorrentes do uso inadequado do produto, assim como não cumprimento das normas especificadas neste manual.

f) Serviços de modificação de local após a instalação do produto, modificação de cor, alteração de medidas e estrutura, modificações de modelo

g) Ajuste interno ou conserto por pessoa não autorizada pela Indústria de Móveis Ronipa Ltda ou por um de nossos revendedores autorizados.

h) Roubo ou furto.

i) Essa garantia não cobre partes de vidro **APÓS O RECEBIMENTO** do produto. Verificar no ato da entrega a integridade das peças.

## PREENCHA OS DADOS A SEGUIR:

Data da compra: \_\_\_/\_\_\_/\_\_\_ Número da Nota Fiscal: \_\_\_\_\_ Número do lote: \_\_\_\_\_

No caso de assistência técnica, entrar em contato com a loja onde adquiriu o produto.

Guarde sempre a Nota fiscal e este manual, pois são partes fundamentais para o atendimento da garantia.

## IDENTIFICAÇÃO DAS PEÇAS E ACESSÓRIOS

ITEM	DESCRIÇÃO	MEDIDAS	QTD	CÓDIGO	ITEM	DESCRIÇÃO	MEDIDAS	QTD	CÓDIGO
01	Base	376x320x15	01	7487	06	Lateral Direito	2080x320x12	01	7492
02	Prateleira	376x320x15	03	7488	07	Tampo Sup. / Central	376x320x12	02	7493
03	Porta Grande	1140x340x15	01	7489	08	Fundo	2061x396x2,5	01	7494
04	Porta Pequena	862x340x15	01	7490	09	Moldura Pequena	346x27x15	03	7500-7501
05	Lateral Esquerda	2080x320x12	01	7491	10	Moldura Lateral	2095x27x15	02	7502-7503

## IDENTIFICAÇÃO DA FERRAGEM

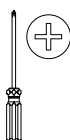
<b>A - Parafuso CH EST PHS</b> 5x40 s/ pont - 12 UN	<b>B - Prego 10 x 10</b> 40 UN	<b>C - Dobradiça</b> 26 mm c/ calço 05 UN	<b>D - Calço 5 mm</b> para dobradiça 05 UN	<b>E - Parafuso CH PHS</b> 3,5 x 14 c/ pont - 10 UN
<b>F - Cantoneira angular</b> 18 UN	<b>G - Parafuso Flang PHS</b> 3,5 x 12 c/ pont - 36 UN	<b>H - Parafuso Flang PHS</b> 3,5 x 25 c/ pont - 04 UN	<b>I - Parafuso CH PHS</b> 3,5 x 22 c/ pont - 02 UN	<b>J - Parafuso Flang PHS</b> 5 x 40 c/ pont - 04 UN
<b>K - Suporte prateleira</b> 8mm - 12 UN	<b>L - Capa plást.</b> p/ cantoneira 04 UN	<b>M - Cantoneira</b> suporte aéreo 04 UN	<b>N - Bucha plástica p/</b> parede 8 mm - 04 UN	<b>O - Parafuso Flang PHS</b> 5,0 x 60 c/ pont - 04 UN
<b>P - Parafuso CH PHS</b> 3,5 x 28 c/ pont - 15 UN	<b>Q - Afastador</b> para dobradiça 05 UN	<b>R - Pé regulável</b> 170 mm 04 UN GÓD.: 3636	<b>S - puxador Livello</b> 256mm 02 UN GÓD.: 3634	

# MONTAGEM PASSO A PASSO

## NECESSÁRIO PARA MONTAGEM:



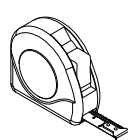
01 Montador



Chave Philips



Chave Fenda



Trena

1º - Identifique as peças e acessórios.

2º - Fixe os pés na base com parafusos Flang. Phs. 5,0x40 c/ ponta.

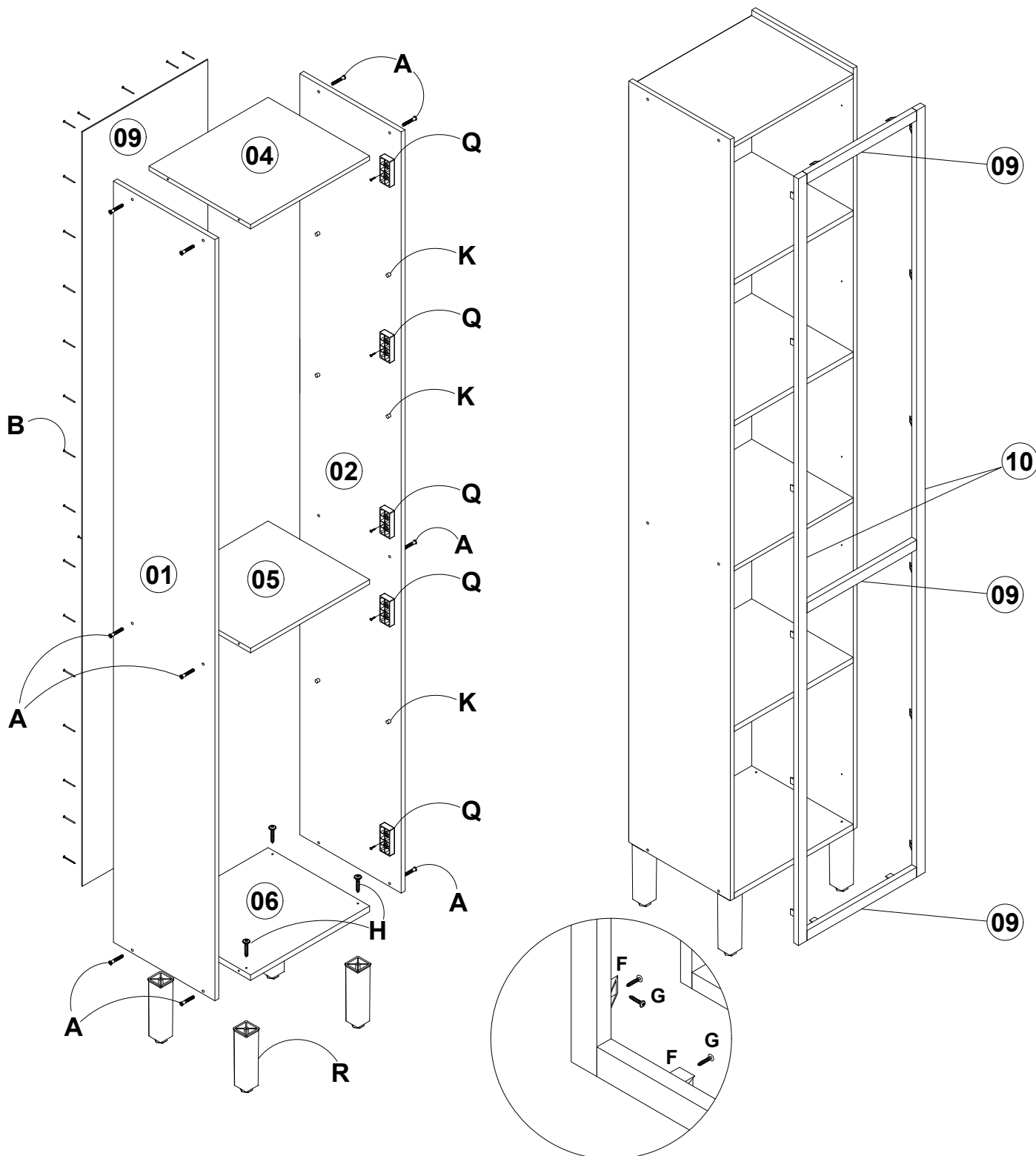
3º - Fixe a base, o tampo central e o tampo superior, nas laterais direita e esquerda, com parafusos Ch. Est. Phs 5x40 s/ ponta.

4º - Fixe os fundos com prego 10x10.

5º - Fixe as molduras com cantoneiras angular e parafuso 3,5x12 flang.

6º - Fixe os afastadores de dobradiças na lateral direita ou esquerda, com parafuso 3,5x28 ch phs.

7º - Fixe os suportes prateleira nas laterais direita e esquerda.



# MONTAGEM PASSO A PASSO

## MONTAGEM DAS PORTAS

8º - Fixe as dobradiças nas portas com parafusos Ch. Phs. 3,5x12 c/ ponta.

9º - Encaixe as dobradiças das portas nos calços da lateral e aperte o parafuso central das dobradiças para unir as duas partes, fixando, assim, as portas na estrutura.

10º - Com os parafusos Flang. Phs. 3,5x25 c/ ponta vaze as furações das portas e fixe os puxadores. **ATENÇÃO: AS FURAÇÕES DAS PORTAS SÃO PRÉ-FURADAS. DEFINA PRIMEIRO A POSIÇÃO DAS PORTAS ANTES DE VAZAR AS FURAÇÕES, PARA NÃO DANIFICÁ-LAS.**

11º - Alinhe as portas e encontre o esquadro da estrutura.

### FIXAÇÃO NA PAREDE:

1º - Pelo lado interno, marque o local das cantoneiras para suporte aéreo e dos parafusos, nas laterais e no fundo traseiro.

2º - Encoste o móvel na parede, na posição desejada. Fure o fundo traseiro e a parede com uma broca de 8 mm (não inclusa).

3º - Encaixe as buchas plásticas nas furações da parede.

4º - Fixe as cantoneiras nas laterais com parafusos Ch. Phs. 3,5x12 c/ ponta e na parede com parafusos Flang. Phs. 5x60 c/p.

5º - Para fazer a união com outros produtos da linha, fure as laterais dos dois produtos com uma broca de 6 mm (não inclusa) e faça a união com parafusos Ch. Phs. 3,5x22 c/ ponta.

