

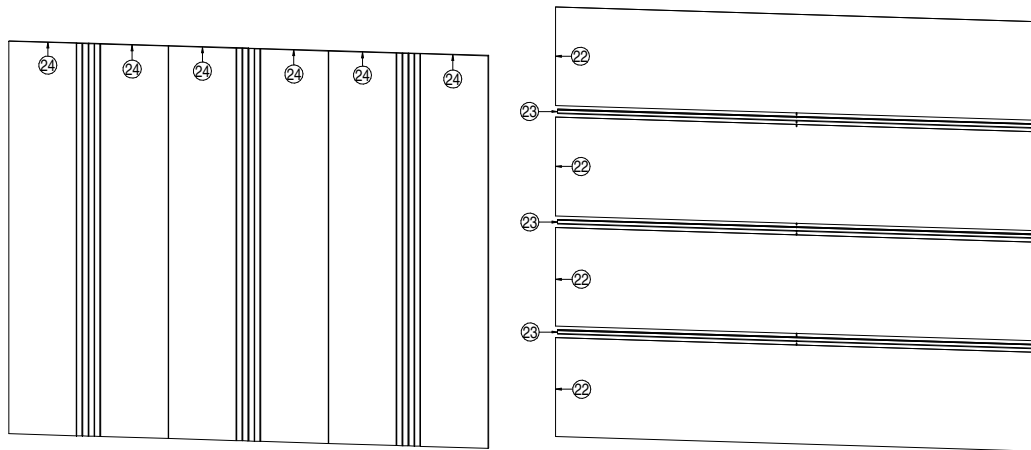
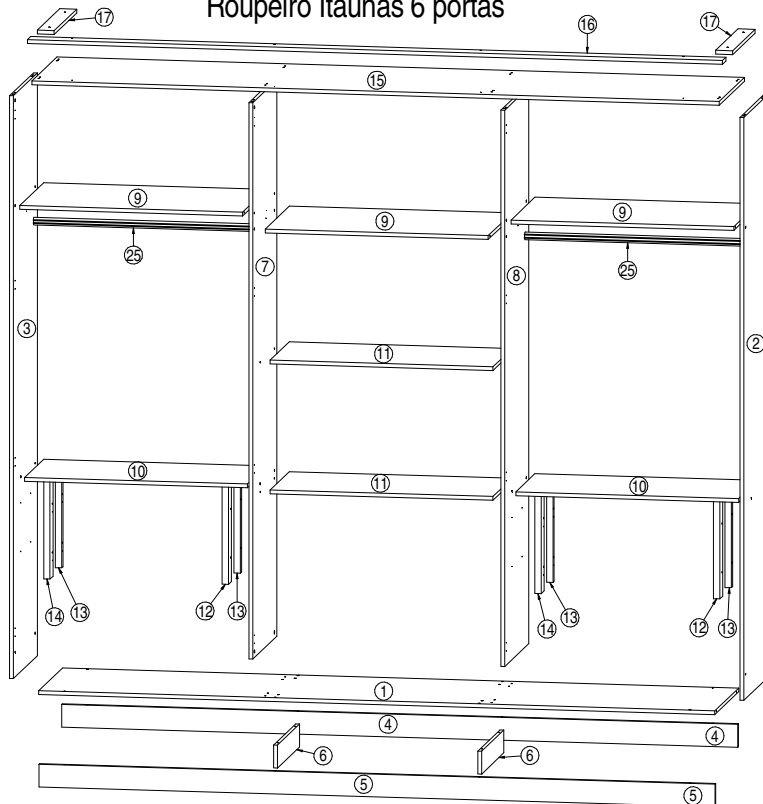


PANAN

MÓVEIS

Telefone (00 55 27) 3372 6363
www.pananmoveis.com.br

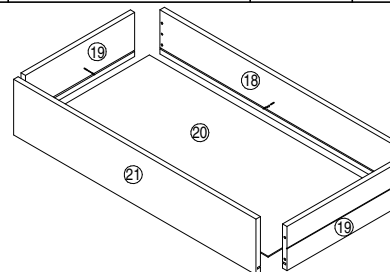
Roupeiro Itaúnas 6 portas



CERTIFICADO DE GARANTIA

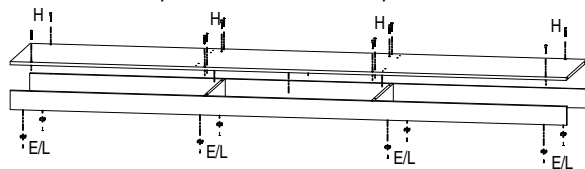
- A PANAN Indústria de Madeiras e Móveis Ltda, solicita ao seu cliente toda atenção possível no momento da montagem dos produtos de sua fabricação, o que deverá ser feito com rigorosa observação do esquema de montagem.
- A garantia abrange todas as peças, partes e componentes que, eventualmente, venham apresentar defeito de fabricação no prazo de 03 (três) meses, contando a partir da entrega do produto ao consumidor, mediante nota fiscal de compra, que passa a fazer parte integrante do certificado.
- A garantia cessa se ocorrer um dos seguintes casos:
- 1 - Se o produto for adulterado ou consertado por pessoa não autorizada pela loja;
 - 2 - Se houver utilização de peças ou componentes não originais, adaptados ao produto;
 - 3 - O defeito for decorrente de negligência do montador ou consumidor em relação às instruções do esquema de montagem.
- É importante assinalar que o esquema de montagem que acompanha este certificado, deverá permanecer em poder do cliente, pois se houver necessidade de assistência técnica, ela só será atendida mediante o encaminhamento do citado esquema de montagem, assinalando a peça que estiver com defeito.
- Nota - A assistência técnica deverá ser solicitada à loja.

Nº	Nome da Peça	Código	Qtde
1	Base	30012900	1
2	Lateral direita	30012905	1
3	Lateral esquerda	30012906	1
4	Rodapé traseiro	30012914	1
5	Rodapé frontal	30012913	1
6	Travessa de rodapé	30012897	2
7	Divisão esquerda	30012902	1
8	Divisão direita	30012901	1
9	Prateleira superior	30012912	3
10	Prateleira inferior	30012910	2
11	Prateleira móvel	30012911	2
12	Afastador frontal direito	30012917	2
13	Afastador traseiro	30012919	4
14	Afastador frontal esquerdo	30012918	2
15	Tampo	30012915	1
16	Moldura frontal	30012907	1
17	Moldura lateral	30012908	2
18	Traseiro de gaveta	30012916	4
19	Lateral de gaveta	30012904	8
20	Fundo de gaveta	30012920	4
21	Frente de gaveta	30012903	4
22	Fundo	30012921	4
23	Perfil H 2672 mm (espinha)	75010797	3
24	Porta	30012909	6
25	Tubo 872 mm	75010466	2

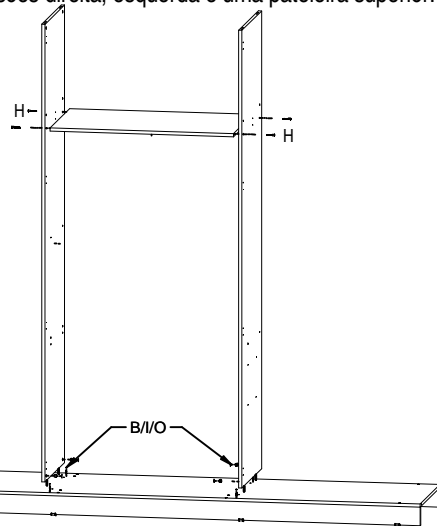


Letra	Nome	Ferragem	Código	Qtde
A	Cantoneira zamac 2 furos		75010528	08
B	Cavilha 6x30 mm		75010244	44
C	Corrediça telescópica 350 mm		75010294	04
D	Dobradiça alta Slow 35 mm		75010785	24
E	Paraf cab chata 3,5x14		75010071	164
F	Paraf cab chata 3,5x25		75010072	20
J	Paraf cab chata 3,5x35		75010073	24
H	Paraf cab chata 7x40		75010075	36
I	Parafuso minifix		75010149	08
J	Prego 10x10		75010256	120
K	Puxador 550 mm		75010798	06
L	Sapata U 15 mm		75010176	12
M	Suporte cabideiro oblongo		75010105	04
N	Suporte de prat 6x8		75010159	08
O	Tambor minifix 12x11		75010112	08
P	Tampa de minifix		75010109	08

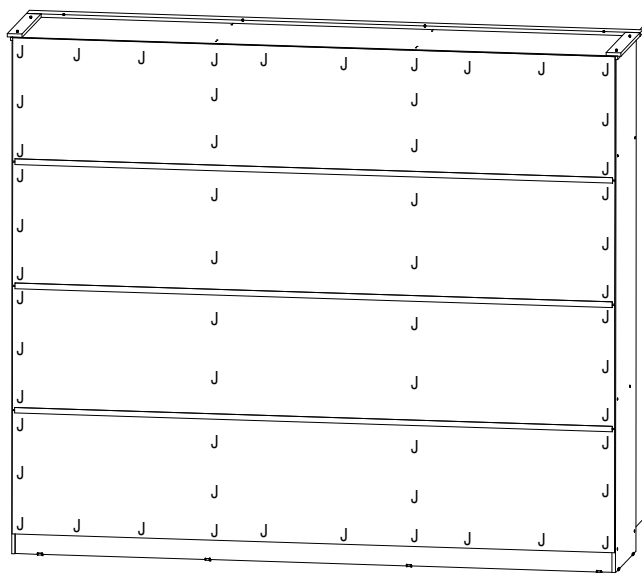
Passo 1 - Fixar rodapés e travessas de rodapé na base.



Passo 2 - Fixar divisões direita, esquerda e uma prateleira superior.

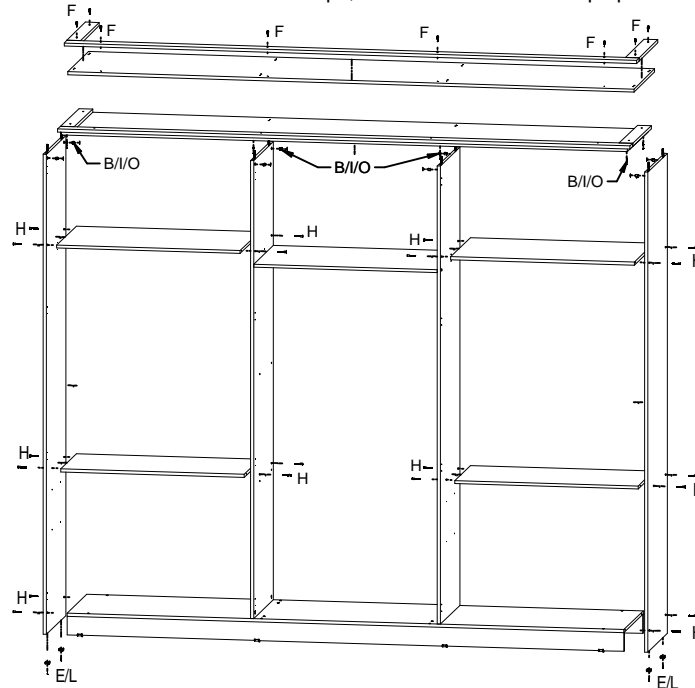


Fixação dos fundos

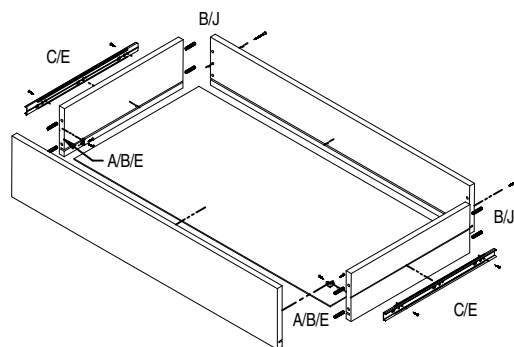


Passo 3 - Fixar laterais, prateleiras inferiores e superiores e tampo.

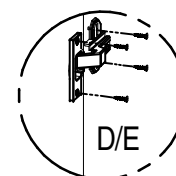
Obs. antes de fixar o tampo, fixar as molduras no tampo previamente.



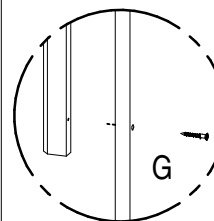
Montagem das gavetas



Fixação das portas e puxadores

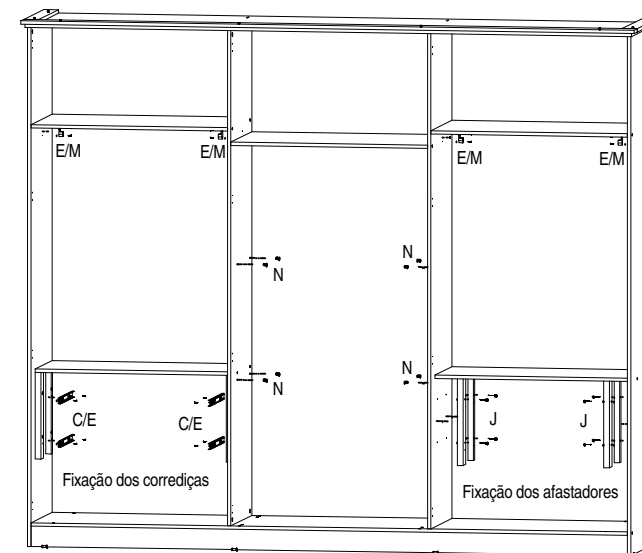


Fixação das portas 2



Fixação dos puxadores 1

Passo 4 - Fixar afastadores, corredeiras, suporte de cabideiro e suporte de prateleira.



Obs. Desmontar a corredeira e fixar a parte mais larga no afastador da gaveta

Obs. Colocar tubos, tampa de minifix, prateleiras móveis e gavetas.

