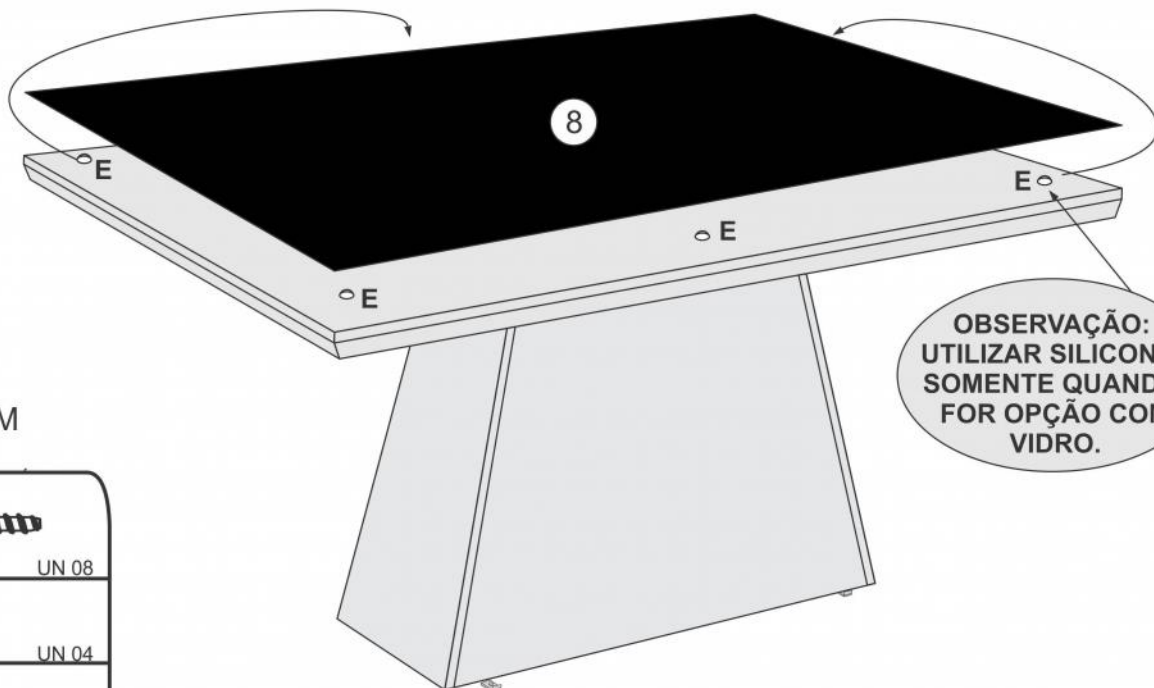


Mesa

11/01/2019 G

ESQUEMA DE MONTAGEM



KIT FERRAGEM

A		PARAFUSO 5X50	UN 08
B		PARAFUSO 3,5X14	UN 04
C		SAPATA	UN 04
D		BATENTE SILICONE	UN 06
CONECTOR "F" E PARAFUSO 3,5X14 FLANGEADO "G" KIT A PARTE DENTRO DO VOLUME DE TAMPO.			
F		CONECTOR DE MONTAGEM	UN 06
G		PARAFUSO 3,5X14 FLANGEADO	UN 24



ATENÇÃO

APÓS A MONTAGEM, GUARDE ESTE MANUAL PARA USÁ-LO EM CASOS DE NECESSIDADE DE SOLICITAÇÃO DE GARANTIA DO PRODUTO

CHAVE ZETA UN 01

ATENÇÃO UTILIZAR CHAVE ZETA NA MONTAGEM DAS CADEIRAS.

CÓD	COMP	LARG	ESPE	DESCRIÇÃO	
3040	1100	780	15mm	1- LATERAL BASE	02
3041	780	440	15mm	2- MONTANTE BASE	02
3142	1800	900	15mm	3- TAMPO SUPERIOR RETO	01
3139	1800	900	15mm	4- TAMPO CURVO LUNARA	01
1537	1800	900	4mm	5- VIDRO CURVO	01
1333	1800	900	4mm	6- VIDRO RETO	01

CÓD	COMP	LARG	ESPE	DESCRIÇÃO	QUA
3036	780	755	15mm	1- LATERAL BASE	02
3037	780	351	15mm	2- MONTANTE BASE	02
3165	1200	800	15mm	3- TAMPO SUPERIOR	01
2086	1200	800	4mm	4- VIDRO RETO	01

CERTIFICADO DE GARANTIA

A **EMPRESA**, em respeito ao consumidor final e atinente às normas consumeristas, apresenta este CERTIFICADO DE GARANTIA em relação aos seus produtos fabricados, devendo ser observadas as cláusulas abaixo especificadas:

1. A **EMPRESA** possui uma diversificada linha de produtos, classificado e/ou enquadrado na indústria moveleira, cada qual possuindo sua própria característica, e composto por diversos tipos de matéria-prima, portanto devendo ser tratado de forma diferenciada;
2. A garantia abrange todas as peças, partes e componentes de seus produtos que eventualmente apresentem comprovadamente vícios ou defeitos de fabricação;
3. A responsabilidade da **EMPRESA** limita-se ao valor do produto, excluindo a responsabilidade, seja direta ou indiretamente, por danos causados a terceiros ou coisas, inclusive por lucros cessantes ou perdas emergentes e/ou suas consequências em decorrência de mal uso de seus produtos;
4. O prazo de garantia será o legal, de 90 (noventa) dias, a contar da data da compra efetuada pelo consumidor final, comprovado por documento fiscal idôneo e válido;
5. A **EMPRESA** não se responsabilizará, de acordo com § 3º art.12 do CDC, quando:

- Não houver a colocação do produto no mercado;
- Embora haja colocado no mercado, o defeito ou vício inexistir;
- Quando houver culpa exclusiva do consumidor ou de terceiro;

• Quando não houver identificação de que seja produto de sua fabricação.

6. Está excluído da garantia:

- Desgaste normal decorrente de uso;
- Falta de observação de qualquer informação e recomendação do manual de uso do produto que acompanha este certificado;
- Agentes externos como água, maresia, ferrugem, incêndio, cupins e pragas em geral;
- Marcas de batida de peças;
- Avarias de transporte até a residência ou outro local de entrega indicado pelo consumidor final;
- Tentativa de conserto ou reparo por pessoas desqualificadas;
- Defeitos ocasionados por negligência ou não observação das instruções de uso, em especial inobservância das instruções do manual de montagem;
- Não está coberta pela garantia a quebra do móvel em função do excesso de peso.

7. A presente garantia deverá ser exercida nos prazos aqui indicados perante as lojas revendedoras de nossos móveis, especialmente aquela em que o produto foi adquirido; na impossibilidade, deverá ser solicitado diretamente ao fabricante.

8. A assistência técnica somente será atendida mediante apresentação deste certificado de garantia, em conjunto com o manual de montagem, e ainda indispensável a apresentação da nota fiscal com indicação de nossos produtos.

CERTIFICADO DE GARANTIA:

Cliente/Consumidor:

Endereço:

Cidade: Estado: CEP:

Razão Social/Loja:

Carimbo e assinatura do lojista:

Número Nota Fiscal da Loja:

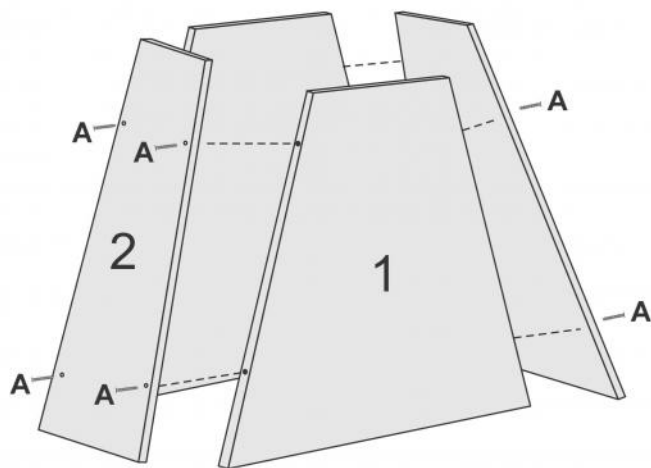
TERMO DE RECEBIMENTO DO CERTIFICADO DE GARANTIA

Confirmo a instalação dos móveis da **EMPRESA** em perfeito estado e de acordo com suas especificações e características. Declaro ainda estar ciente de que o cumprimento da garantia está condicionado à observação das normas constantes no presente Certificado, que declaro para os devidos fins ter recebido.

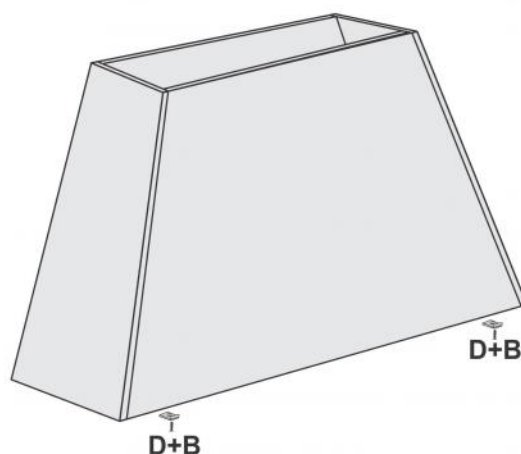
Data: ____/____/____

Nome e assinatura do cliente consumidor


1º passo



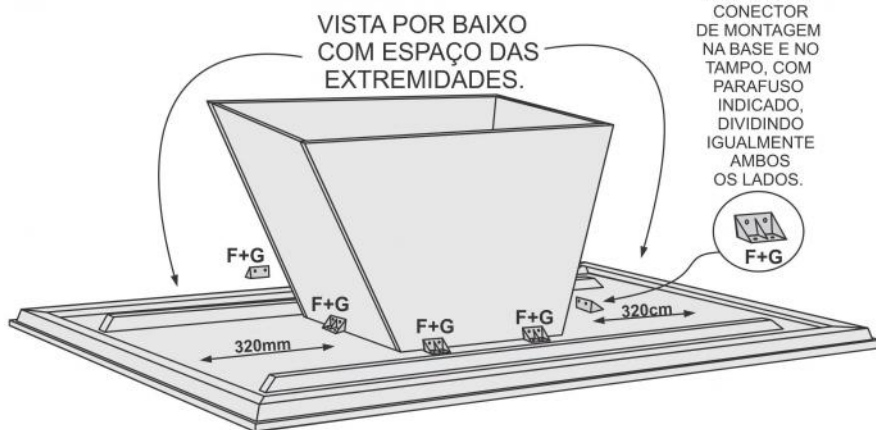
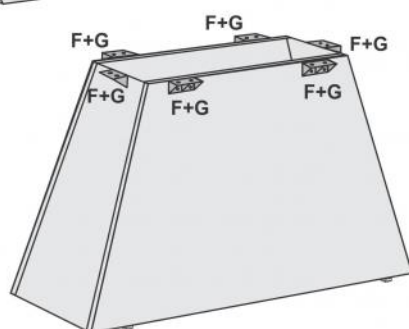
2º passo



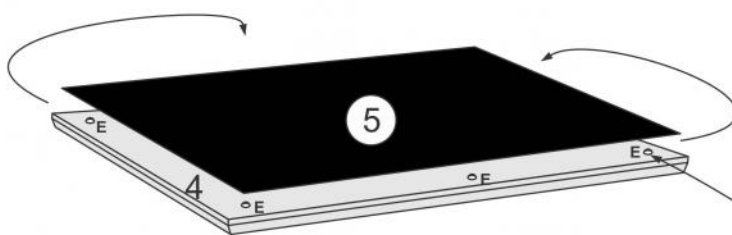
ATENÇÃO: Sr. MONTADOR FAVOR
FIXAR O TAMPO NA BASE DE BAIXO
PARA CIMA, DIVIDINDO AS EXTREMIDADES,
E UTILIZANDO PARAFUSO INDICADO.



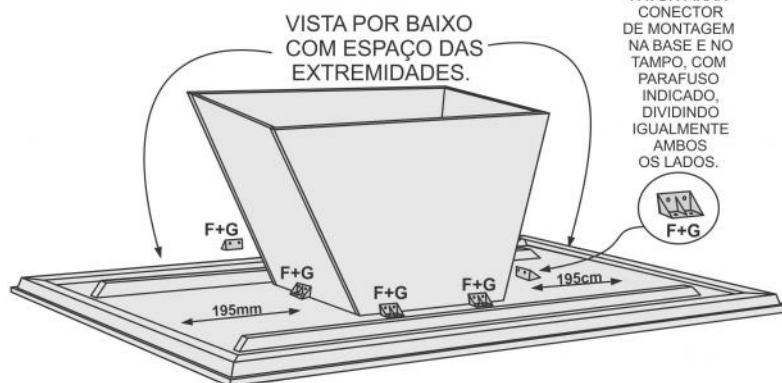
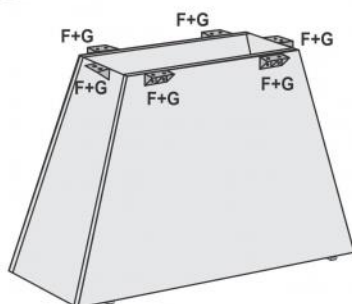
3º passo



ATENÇÃO!
FAVOR FIXAR
CONECTOR
DE MONTAGEM
NA BASE E NO
TAMPO, COM
PARAFUSO
INDICADO,
DIVIDINDO
IGUALMENTE
AMBOS
OS LADOS.



OBSERVAÇÃO:
UTILIZAR SILICONE,
SOMENTE QUANDO
FOR OPÇÃO COM
VIDRO.



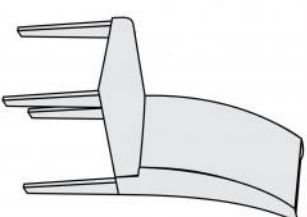
ATENÇÃO!
FAVOR FIXAR
CONECTOR
DE MONTAGEM
NA BASE E NO
TAMPO, COM
PARAFUSO
INDICADO,
DIVIDINDO
IGUALMENTE
AMBOS
OS LADOS.



CADEIRA

11/01/2019 G

ESQUEMA DE MONTAGEM



CERTIFICADO DE GARANTIA

A **Empresa**, em respeito ao consumidor final e atrevida às normas consumeristas, apresenta este CERTIFICADO DE GARANTIA em relação aos seus produtos fabricados, devendo ser observadas as cláusulas abaixo especificadas:

1. A **Empresa** possui uma diversificada linha de produtos, classificado e/ou enquadrado na indústria moveleira, cada qual possuindo sua própria característica e composto por diversos tipos de matéria-prima, portanto devendo ser tratado de forma diferenciada;
2. A garantia abrange todas as peças, partes e componentes de seus produtos que eventualmente apresentem comprovadamente vícios ou defeitos de fabricação;
3. A responsabilidade da **Empresa** limita-se ao valor do produto, excluindo a responsabilidade, seja direta ou indiretamente, por danos causados a terceiros ou coisas, inclusive por lucros cessantes ou perdas emergentes e/ou suas consequências em decorrência de mal uso de seus produtos;
4. O prazo de garantia será o legal, de 90 (noventa) dias, a contar da data da compra efetuada pelo consumidor final, comprovado por documento fiscal idôneo e válido;
5. A **Empresa não se responsabilizará, de acordo com § 3º art. 12 do CDC, quando:**
 - Não houver a colocação do produto no mercado;
 - Embora haja colocado no mercado, o defeito ou vício inexistir;
 - Quando houver culpa exclusiva do consumidor ou de terceiro;
 - Quando não houver identificação de que seja produto de sua fabricação.

das instruções de uso, em especial inadobservância das instruções do manual de montagem.
• Não está coberta pela garantia a quebra do móvel em função do excesso de peso.

7. A presente garantia deverá ser exercida nos prazos aqui indicados perante as lojas revendedoras de nossos móveis, especialmente aquela em que o produto foi adquirido; na impossibilidade, deverá ser solicitado diretamente ao fabricante;
8. A assistência técnica somente será atendida mediante apresentação deste certificado de garantia, em conjunto com o manual de montagem, e ainda indispensável a apresentação da nota fiscal com indicação de nossos produtos.

CERTIFICADO DE GARANTIA:

Cliente/Consumidor:

Endereço:

Cidade:

Estado:

CEP:

Razão Social/Loja:

Carimbo e assinatura do lojista:

Numero Nota Fiscal da Loja:

Quando não houver identificação de que seja produto de sua fabricação.

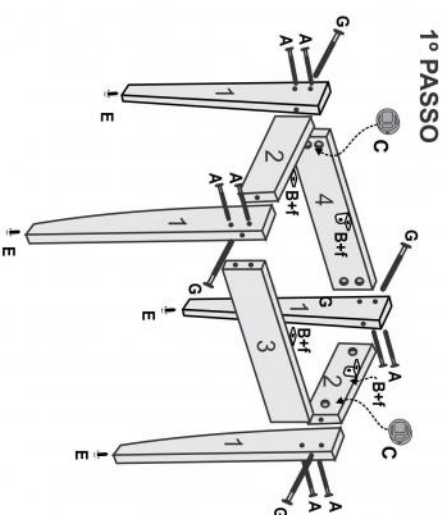
TERMO DE RECEBIMENTO DO CERTIFICADO DE GARANTIA

Confronto a instalação dos móveis da empresa, em perfeito estado e de acordo com suas especificações e características. Declaro ainda estar cliente de que o cumprimento da garantia está condicionado à observação das normas constantes no presente Certificado, que declaro para os devidos fins ter recebido.

Data: ____/____/____

Assinatura do cliente/Consumidor

Nome e assinatura do cliente consumidor



1º PASSO

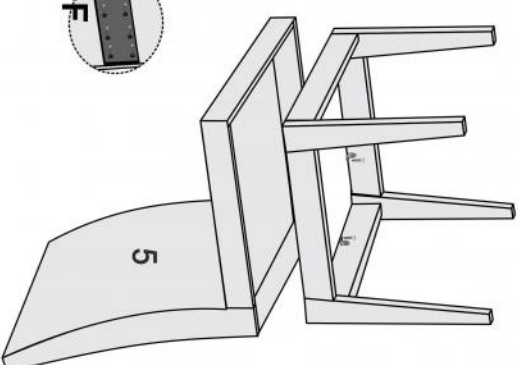
Importante
As ferragens deste Kit são contadas para a montagem de duas cadeiras.

2º PASSO

FIXAR ENCOSTO NO ASSENTO COM PARAFUSO 3,5X12



3º PASSO



A		16 UN
B		08 UN
C		24 UN
D		04 UN
E		08 UN
F		32 UN
G		08 UN

Nº	DESCRIÇÃO	QT.	CÓD.	M. PRIMA	MEDIDAS
1	PÉ DA CADEIRA, GRECIA, BERLIM	04	3193	MDF 25 mm	450 mm X 75 mm
2	TRAVESSA LATERAL CADEIRA, GRECIA, BERLIM	02	3195	MDF 18 mm	310 mm X 70 mm
3	TRAV. FRONT/TRAS CADEIRA, GRECIA, BERLIM	02	3198	MDF 18 mm	330 mm X 70 mm
4	ASSENTO CADEIRA, GRECIA, BERLIM	01	3934	-----	-----
5	ENCOSTO CADEIRA, BERLIM	01	4535	-----	-----
6	ENCOSTO CADEIRA, GRECIA	01	3292	-----	-----
7	ALÇA DO ENCOSTO CADEIRA, BERLIM	01	3200	MDF 25 mm	416 mm X 55 mm

H		4 UN
----------	--	------

ATENÇÃO

APÓS A MONTAGEM, GUARDE ESTE MANUAL PARA SOLICITAÇÃO DE ASSISTÊNCIA.