

MANUAL DE MONTAGEM - ROUPEIRO DE CANTO 2 PTS 2 GAVETAS Ref. 7206M

MÓVEIS CASTRO LTDA. / Rua Orfelino Bizarro Martins 1245 - Taquari, RS / FONE: 51.3653.1346 - www.moveiscastro.com.br

Nº	CÓD.	DESCRIÇÃO	MEDIDA	CX	QTDE.
1	206160	Porta	2173x388x15	1/5	02
2	206647	Lateral Direita	2285x520x15	3/5	01
3	206162	Lateral Esquerda	2285x520x15	3/5	01
4	206163	Divisão	2285x520x15	2/5	01
5	206648	Painel Traseiro	2285x520x15	2/5	01
6	206165	Chapeu	1080x1080x15	4/5	01
7	206166	Assoalho Maior	1050x520x15	2/5	01
8	206168	Prateleira Suporte Maior	1050x520x15	3/5	01
9	206169	Prateleira Fixa Maior	1050x520x15	3/5	01
10	206167	Assoalho Menor	530x520x15	2/5	01
11	206170	Tampo Cob Gaveta	530x485x15	2/5	01
12	206171	Prateleira Supote Menor	530x485x15	2/5	01
13	206172	Prateleira Fixa Menor	530x485x15	2/5	01
14	206177	Frente de Gaveta	470x155x15	2/5	02
15	206173	Lateral de Gaveta Esq.	350x125x15	2/5	02
16	206175	Lateral de Gaveta Dir.	350x125x15	2/5	02
17	206176	Fundo de Gaveta	434x348x3	2/5	02
18	206174	Traseiro de Gaveta	424x125x15	2/5	02
19	206178	Rodapé Frontal Menor	530x105x15	2/5	01
20	206179	Rodapé Frontal Maior	1050x105x15	2/5	01
21	206180	Rodapé Traseiro Maior	1050x105x15	2/5	01
22	206181	Rodapé Traseiro Menor	530x105x15	2/5	01
23	206182	Roda Porta Esquerdo	388x145x15	2/5	01
24	206183	Roda Porta Direito	388x145x15	2/5	01
25	206186	Distanciador Frontal	360x60x25	2/5	02
26	206187	Distanciador Traseiro	360x60x25	2/5	02
27	206184	Costa Maior	2200x560x3	5/5	01
28	206185	Costa Menor	2200x537x3	5/5	02

EM CASO DE ASSISTÊNCIA IDENTIFICAR CÓD. E DESCRIÇÃO DA PEÇA!

CERTIFICADO DE GARANTIA

A Móveis Castro, preocupa-se com a qualidade de seus produtos, para tanto apresenta o CERTIFICADO DE GARANTIA. Gostaríamos de ressaltar que, para fazer uso da garantia, você deve fazer a solicitação de assistência técnica dentro do prazo de três (3) meses após a data de compra constante na nota fiscal do produto. Desta forma, é fundamental que você acione sua garantia logo que detectar alguma irregularidade com o produto. O contato para acionar a garantia ou solicitar assistência técnica deve ser feito sempre junto a loja onde o produto foi adquirido.

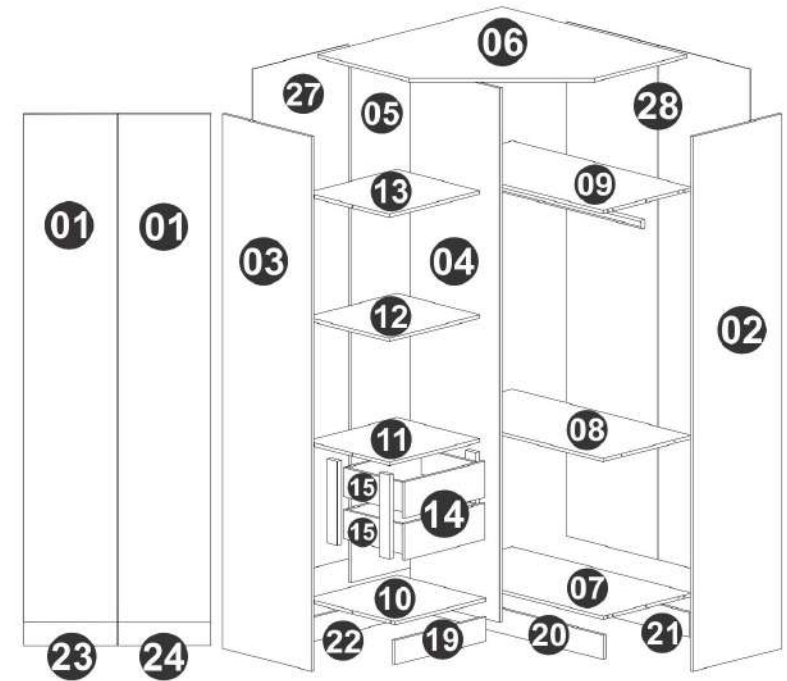
- A presente garantia não tem efeito de cobertura sobre danos causados ao produto decorrentes do transporte da loja até o consumidor ou causados por montagem inadequada do mesmo, pois são serviços que não estão a cargo do fabricante do produto.

Sobre a garantia:
























- A assistência técnica para defeitos não cobertos pela garantia, como aqueles causados por mau uso, também poderá ser solicitada, mediante orçamento prévio fornecido pela loja responsável pela venda do produto.
- Para correta limpeza, recomenda-se a utilização da flanela levemente umedecida com água e detergente.
- Para sua comodidade, guarde sempre a nota fiscal de compra do produto, pois a mesma é fundamental para a efetivação do exercício de sua garantia.

Sobre a montagem, instalação, conservação e limpeza:

- A montagem do móvel é de responsabilidade da loja que comercializou o produto ou vendedor (a) que efetivou a venda.
- O móvel deve ser instalado por pessoal capacitado ou autorizado pelo estabelecimento comercial onde o mesmo foi adquirido, de acordo com as orientações de montagem que acompanham o produto (esquema de montagem) e em local apropriado.
- Lembramos que está sujeito a alterações todo e qualquer móvel frequentemente exposto a ação do sol, maresia, chuva, umidade e outros agentes naturais. Portanto, escolha com cuidado a localização do móvel, evitando a incidência destes agentes sobre o produto.
- O móvel deve ser manuseado com cuidado, evitando que seja arrastado ou submetido a esforço capaz de comprometer a estrutura e montagem do móvel.



Dimensões:
Prof.: 1080
Altura.: 2300
Largura.: 1080

A	Parafuso minifix (32x)		1416	L	Cantoneira (6x)		652
B	Tambor minifix (32x)		1417	M	Cavilha 6x30 mm (52x)		46
C	Parafuso cab.Chata 4,0x45 mm (13x)		926	N	Suporte de prateleira (12X)		349
D	Parafuso cab.Chata 4,0x35 mm (8x)		146	O	Sapata (10x)		344
E	Parafuso Chata 4,5x25mm (9x)		1019	P	Dobradiça 35mm (8x)		1986
F	Parafuso Flang 3,5x25mm (10x)		137	Q	Corrediça Telesc 350 mm (2x)		703
G	Parafuso cab. Chata 3,5x14mm (66x)		132	R	Cabideiro Obl.1045mm (1x)		2452
H	Prego 11x11 (220x)		1669	S	Perfil I 2165mm(1x)		-----
I	Suporte Cabideiro Obl (2x)		905	T	Cola 5g (1X)		13
J	Suporte Cabideiro U (1x)		380	U	Tapa Furo 19mm (35x)		-----
K	Batente 30x10x14mm (1x)		1438	V	Puxador Nivello (2x)		2117
				W	Adesivo (1x)		225



Dúvidas? Envie um e-mail para: assistencia@moveiscastro.com.br

MANUAL DE MONTAGEM - ROUPEIRO DE CANTO 2 PTS 2 GAVETAS Ref. 7206M

MÓVEIS CASTRO LTDA. / Rua Orfelino Bizarro Martins 1245 - Taquari, RS / FONE: 51.3653.1346 - www.moveiscastro.com.br

