



⚠️ ATENÇÃO

Este aparelho foi desenvolvido apenas para uso doméstico. A utilização para o uso comercial acarretará na perda de garantia. CUIDADO: O uso incorreto do aparelho poderá causar ferimentos graves.

Antes de ligar o aparelho, certifique-se de que a tensão do aparelho é compatível com a rede elétrica.

Para sua segurança, recomendamos que leia atentamente as recomendações e instruções de uso abaixo:

Este aparelho não se destina à utilização por pessoas (inclusive crianças) com capacidades físicas, sensoriais ou mentais reduzidas, ou por pessoas com falta de experiência e conhecimento, a menos que tenham recebido instruções referentes à utilização do aparelho ou estejam sob a supervisão de uma pessoa responsável pela sua segurança.

Deve ser supervisionada a utilização de qualquer equipamento, principalmente quando estiver sendo utilizado próximo a crianças.

Recomenda-se que crianças sejam vigiadas para assegurar que elas não estejam brincando com o aparelho.

Se o cordão de alimentação estiver danificado, ele deve ser substituído pelo fabricante ou agente autorizado ou pessoa qualificada, a fim de evitar riscos.

Nunca tente desmontar ou consertar o aparelho. Quando ocorrer algum problema durante sua utilização, encaminhe o aparelho para Assistência Técnica Autorizada da Tron.

Coloque o aparelho somente sobre superfícies planas, limpas e secas. Nunca utilize sobre outros eletrodomésticos como fogão, microondas, etc.

A utilização de peças ou acessórios, que não sejam originais de fábrica podem provocar danos ao aparelho e provocar acidentes pessoais.

Nunca transporte o aparelho pelo cordão elétrico.

Na montagem, desmontagem ou limpeza, certifique-se que o aparelho se encontra desligado e com o plugue da tomada desconectado da rede elétrica. Qualquer descuido poderá involuntariamente ligar o aparelho e provocar acidentes.

Sempre desligue o aparelho e retire o plugue da tomada quando não estiver utilizando o produto ou fazendo limpeza.

Não deixe o aparelho ligado ou conectado à tomada enquanto estiver ausente, principalmente quando houver crianças por perto.

Não ligue o aparelho em tomadas múltiplas ou extensões sobrecarregadas, pois a sobrecarga pode danificar o aparelho e ainda causar acidentes.

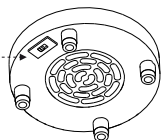
Não utilize o aparelho com as mãos molhadas.

Não submerja em água (ou qualquer outro líquido) o motor, cordão elétrico e plugue.

Desligue o aparelho e retire da tomada antes de trocar acessórios ou se aproximar de peças que se movimentam em uso.

INSTRUÇÕES DE USO

Chave seletora de tensão



1 - Configurando a tensão do aparelho

Verifique se a tensão do aparelho é compatível com a rede elétrica. Os espremedores de fruta Tron possuem uma chave seletora de tensão e está ajustada para a tensão 220V. Utilize a chave seletora de tensão caso necessite utilizar em 127V. Para ajustar de 220V para 127V deslize a chave seletora. A marcação 127V aparecerá.

2 - Montagem do aparelho

Com o espremedor desconectado da tomada elétrica, encaixe o copo com bica no corpo do espremedor.

Encaixe a carambola a ser utilizada no eixo. Carambola maior para laranja e carambola menor para limão.

Verifique se a carambola está bem encaixada no eixo.

Coloque o copo coletor com a peneira embaixo do copo com bica.

3 - Modo de uso

Corte a laranja ou limão ao meio antes de colocar no espremedor.

Ligue o plugue na tomada elétrica.

Pressione o botão liga e desliga.

Segure a metade da fruta cortada ao meio pressionando sobre a carambola.

Segure firme a fruta com uma mão para evitar acidentes. Motor de alto torque.

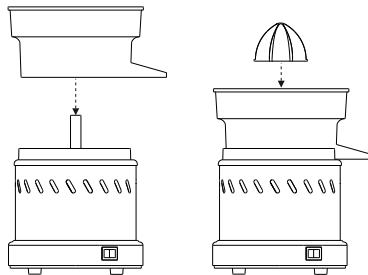
Após extrair o suco, desligue o aparelho no botão liga e desliga.

Retire a peneira do copo e sirva o suco.

Recomendamos não manter o produto em funcionamento por mais de 10 minutos. Se necessário faça uma pausa de 2 minutos e em seguida ligue novamente.

Dica importante

Consumir o suco logo após ter sido extraído, pois uma longa exposição ao ar faz com que o suco perca seu valor nutritivo e sabor gradativamente.



LIMPEZA E CONSERVAÇÃO

LIMPEZA

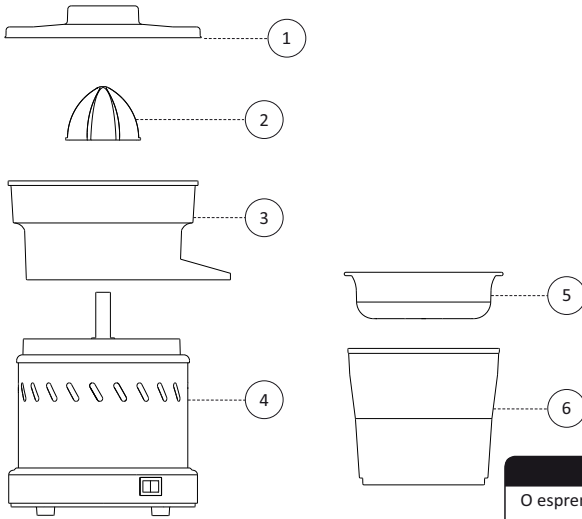
Desligue o aparelho da tomada retirando-o pelo plugue.

Lave com água e detergente neutro o copo com bica, a carambola utilizada, o copo coletor e a peneira.

Limpe a base do motor utilizando um pano levemente umedecido e limpo. Não utilize nenhum produto abrasivo ou solvente.

CONSERVAÇÃO

Para guardar o aparelho, monte novamente devidamente seco e feche com a tampa.



Item	Código	Descrição
1	07.04-0003	Tampa de alumínio
	07.04-0099	Tampa plástica preta
	07.04-0122	Tampa plástica vermelha
2	07.04-0100	Conjunto de carambola
	07.04-0002	Copo com bica de alumínio
3	07.04-0098	Copo com bica plástica preta
	07.04-0121	Copo com bica plástica vermelha
	07.04-0073	Motor Hiper
4	07.04-0071	Motor Super
	07.04-0072	Motor Master
	07.04-0125	Motor Master vermelho
5	07.04-0028	Peneira de alumínio
	07.04-0097	Peneira plástica preta
	07.04-0120	Peneira plástica vermelha
6	07.04-0027	Copo de alumínio
	07.04-0096	Copo plástico preto
	07.04-0119	Copo plástico vermelho

ATENÇÃO

O espressor de frutas Tron pode ser utilizado para espremer frutas como limões, laranjas e limas

DADOS TÉCNICOS

Modelo	Tensão	Potência	Rotação	Frequência	Isolação	Classe	Proteção
Master	127/220V	200W	1750rpm	60Hz	H (180°C)	II	IPX0
Super	127/220V	300W	1750rpm	60Hz	H (180°C)	II	IPX0
Hiper	127/220V	300W	1750rpm	60Hz	H (180°C)	II	IPX0

TERMO DE GARANTIA

O espressor de frutas Tron tem a partir de sua emissão da Nota Fiscal do consumidor 6 meses de garantia. A garantia é dada ao produto exclusivamente contra eventuais defeitos decorrentes de fabricação, projeto e/ou quaisquer outros vícios de qualidade que o tornem impróprio ou inadequado ao uso regular.

A garantia do produto compreende a mão de obra e substituição de peças no reparo de defeitos devidamente constatados pela Assistência Técnica Autorizada Tron, sendo de fabricação.

Para comprovação do prazo, o consumidor deverá apresentar este termo de garantia devidamente preenchido, e/ou a 1ª via da Nota Fiscal de compra, ou documento fiscal equivalente, desde que identifique o produto.

Em caso de não atendimento ao consumidor por parte da Empresa Revendedora, contatar imediatamente a Tron.

Exclusão de Garantia

- 1- Instalação incorreta do produto, uso inadequado, modificações estéticas e maus tratos;
- 2- Produtos com sinais de violação;
- 3- Se na instalação, não forem observadas as instruções do manual de instalação do produto. Certifique-se de que a tensão elétrica (voltagem) a ser utilizada é a mesma indicada no aparelho (127V ou 220V).
- 4- A garantia não cobre despesas com instalação do produto, remoção, reinstalação e atendimento pela Assistência Técnica Autorizada Tron;
- 5- Peças danificadas em consequência de manuseio e instalação do produto, quedas e/ou atos naturais como chuva, raios, inundações, etc.

ATENÇÃO

É responsabilidade exclusiva do consumidor comprovar que o aparelho a ser substituído se encontra dentro do prazo de garantia, mediante apresentação do Termo de Garantia.

A Tron responde apenas pela qualidade do produto, não sendo responsável por eventuais acidentes ou danos causados por instalação ou mau uso.

IDENTIFICAÇÃO DO CONSUMIDOR

Nota Fiscal Nº: _____ Data: ____ / ____ / ____

Vendedor / Revendedor

Tron Industrial, Refrigeração e Eletrônica Ltda.

Av. Alberto Dotti, 483 - Distrito Industrial IV
 CEP: 15813-350 - Catanduva - SP - Brasil
 (17) 3531 7900
 tron@tron.ind.br
 CNPJ: 52.455.870/0001-59

Para relação de assistência técnica
 acesse o site www.tron.ind.br



Nesta marca você pode confiar

