
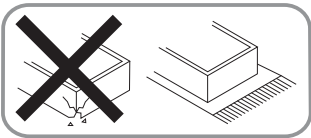


CORPO / CARCASS / CAJA					
Nº	CÓDIGO CODE CÓDIGO	DESCRIÇÃO / DIMENSÃO DESCRIPTION / DIMENSION (mm) DESCRIPCIÓN / DIMENSIÓN (mm)	MATERIAL / ACABAMENTO	QUANTIDADE	
			MATERIAL / FINISH	QUANTITY	
			MATERIAL / TERMINACIÓN	CANTIDAD	
01	3000010834	LATERAL SUP DIR PAN 4PT-70 POP GFT	248 X 257 X 17 MM	AÇO/STEEL/ACERO - GRAFITE/GRAPHITE/GRAFITO	1
02	3000010833	LATERAL SUP ESQ PAN 4PT-70 POP GFT	248 X 257 X 17 MM	AÇO/STEEL/ACERO - GRAFITE/GRAPHITE/GRAFITO	1
03	3000010831	LATERAL-E DIR IG2A-70 GFT	690 X 402 X 17 MM	AÇO/STEEL/ACERO - GRAFITE/GRAPHITE/GRAFITO	1
04	3000010832	LATERAL ESQ IG3GI-105 GFT	690 X 402 X 17 MM	AÇO/STEEL/ACERO - GRAFITE/GRAPHITE/GRAFITO	1
05	3000010830	COSTA SUP PAN 4PT-70 POP AMC	248 X 697 X 15 MM	AÇO/STEEL/ACERO - AMARELO CANÁRIO/CANARY YELLOW/AMARILLO CANARIO	1
06	3000010914	COSTA-E IG2A-70 GFT	697 X 690 X 15 MM	AÇO/STEEL/ACERO - GRAFITE/GRAPHITE/GRAFITO	1
07	3000010829	CALHA SUPERIOR IPLD-70 GFT	693 X 24 X 20 MM	AÇO/STEEL/ACERO - GRAFITE/GRAPHITE/GRAFITO	1
08	3000010823	FUNDO PAN 4PT-70 POP GFT	699 X 400 X 20 MM	AÇO/STEEL/ACERO - GRAFITE/GRAPHITE/GRAFITO	1
09	3000010820	FUNDO IG2-70 GFT	699 X 400 X 20 MM	AÇO/STEEL/ACERO - GRAFITE/GRAPHITE/GRAFITO	1
10	3000010822	TETO/FUNDO IPLD-70 GFT	699 X 255 X 20 MM	AÇO/STEEL/ACERO - GRAFITE/GRAPHITE/GRAFITO	4
11	3100020904	TAMPO RT 698X443X15 CZL-BP	698 X 443 X 15 MM	MDP BP - CINZEL	1
12	3100020905	TAMPO ISOLANTE PAN 4PT-70 POP BRA	694 X 251X 15MM	MDP FF - BRANCO/WHITE/BLANCO	1

PORTAS / DOORS / PUERTAS - ABERTURA LADO DIREITO / RIGHT SIDE OPENING / APERTURA LADO DERECHO					
Nº	CÓDIGO CODE CÓDIGO	DESCRIÇÃO / DIMENSÃO DESCRIPTION / DIMENSION (mm) DESCRIPCIÓN / DIMENSIÓN (mm)	MATERIAL / ACABAMENTO	QUANTIDADE	
			MATERIAL / FINISH	QUANTITY	
			MATERIAL / TERMINACIÓN	CANTIDAD	
13	3000010824	PORTA ALT35 POP SM 35 C/REF OFW	685 X 347 X 16 MM	AÇO/STEEL/ACERO - OFF WHITE	1
14	3000010825	PORTA ALT35 POP SM 35 C/REF OFW	685 X 347 X 16 MM	AÇO/STEEL/ACERO - OFF WHITE	1
15	3000010828	PORTA MED35 POP SM 35 C/REF OFW	547 X 347 X 16 MM	AÇO/STEEL/ACERO - OFF WHITE	1
16	3000010827	PORTA MED35 POP SM 35 C/REF OFW	547 X 347 X 16 MM	AÇO/STEEL/ACERO - OFF WHITE	1

 **Peso máximo distribuído suportado**  
Maximum weight supported distributed  
Peso máximo admitido distribuído



**SAC**  
0800 032 6111  
www.minhaitaitaia.com.br



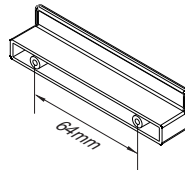
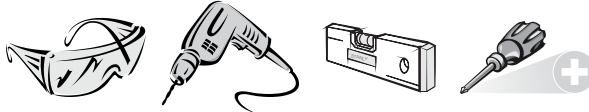
**Montagem**  
Mounting  
Montaje

**Sugestão da quantidade de pessoas necessárias para montagem e fixação do produto na parede.**

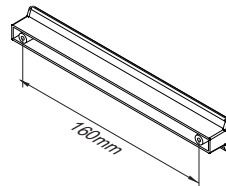
*Tip of the number of people required for product assembly and wall mounting.*

Consejo de la cantidad de personas necesarias para el montaje de productos y montaje de la pared.

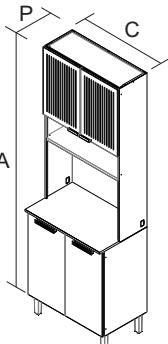
**\*FERRAMENTAS NÃO FORNECIDAS / \*Tools Needed (not supplied)**  
\*Herramientas no suministradas



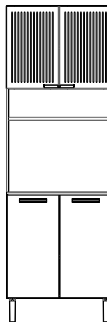
**PUXADOR / DIMENSÃO**  
HANDLE / DIMENSION  
TIRADOR / DIMENSIÓN



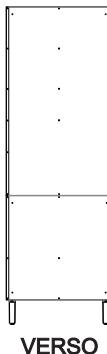
**PUXADOR / DIMENSÃO**  
HANDLE / DIMENSION  
TIRADOR / DIMENSIÓN

























**PAN 4PT FNO C/ NC 70**  
Produto Montado  
C: 701 A: 2010 P: 450 MM



**FRENTE**



**VERSO**

<b>A1</b> - 1000000216 - PARAF. PHS.FL-4,8X45mm  <b>10</b>	<b>A3</b> - 1000000202 - PARAF.PHS.FL- 3/16x1/4  <b>24</b>	<b>A6</b> -1000000209 - PARAF.PHS.CTP-4,2x13mm  <b>08</b>	<b>A8</b> - 1000000233 - PARAF.PHS.CP-4,2x9,5mm  <b>16</b>	<b>A11</b> - 1000000211 - 3,5x25 CP  <b>08</b>
<b>A13</b> - 1000000227 - PARAF.PHS.CC-3,5x14mm  <b>37</b>	<b>A15</b> - 1000000204 - PORCA 3/16  <b>24</b>	<b>A26</b> - 1000011398 - PARAF 4,8X16MM CAB PAN FPHS ZINC BRANC  <b>16</b>	<b>F19</b> - 1000012030 - 10mm - GFT  <b>TAMPA PLÁSTICA CABEÇA PARAFUSO</b> SCREW HEAD CAP TAPA CABEZA TORNILLO <b>08</b>	<b>F19</b> - 1000006975 - 10mm - AMC  <b>TAMPA PLÁSTICA CABEÇA PARAFUSO</b> SCREW HEAD CAP TAPA CABEZA TORNILLO <b>02</b>
<b>F42</b> - 1000000276 - 44x14mm  <b>BUCHA PLÁSTICA C/ CABEÇA</b> BUSHING WITH PLASTIC HEAD TARUGO CON CABEZA PLÁSTICA <b>06</b>	<b>F47</b> - 3000004163 - 6mm  <b>BATOQUE PORTA - PVC</b> PVC STOPPER TOPE PARA PUERTA - PVC <b>08</b>	<b>F48</b> - 1000006970 - 13 mm - AMC  <b>TAMPA PLÁSTICA CABEÇA PARAFUSO</b> PLASTIC SCREW HEAD CAP TAPA PLÁSTICA CABEZA TORNILLO <b>04</b>	<b>F48</b> - 1000012560 - 13 mm - GFT  <b>TAMPA PLÁSTICA CABEÇA PARAFUSO</b> PLASTIC SCREW HEAD CAP TAPA PLÁSTICA CABEZA TORNILLO <b>06</b>	<b>F49</b> - 1000012454 - 4,5mm - GFT  <b>TAPA FURO PLÁSTICO</b> PLASTIC BORE CAP TAPA AGUJERO DE PLÁSTICO <b>08</b>
<b>F109</b> - 3000010906 - 54X75X14,5mm PTO  <b>APOIO CALCO DOBRADIÇA</b> HINGE SHIM SUPPORT APOYO SOPORTE BISAGRA <b>08</b>	<b>F124</b> - 1000000186 - 17x12mm  <b>BUCHA PLÁSTICA PUXADOR</b> HANDLE SCREW ANCHOR TARUGO TIRADOR <b>08</b>	<b>F145</b> - 3000010909 - 77x67x18MM PTO  <b>BASE PÉ PLÁSTICA</b> LEG BASE BASE DE PATA PLÁSTICA <b>04</b>	<b>F276</b> - 1000008637 - 35MM BAIXA  <b>DOBRADIÇA + CALÇO</b> FRAME WING + DOOR WING BISAGRA + SOPORTE BISAGRA <b>08</b>	<b>F356</b> - 1000012457 - 95X21X19  <b>PUXADOR ABS OFF WHITE</b> ABS OFF WHITE HANDLE MANGO ABS OFF BLANCO <b>02</b>
<b>F357</b> - 1000012458 - 180X25X19 160MM  <b>PUXADOR ABS ALUMÍNIO</b> ABS ALUMINUM HANDLE PUXADOR ABS ALUMÍNIO <b>02</b>	<b>F358</b> - 1000012489 - 174X48X43 MM - PTO  <b>PÉ PLÁSTICO C/REGULAGEM</b> ADJUSTABLE PLASTIC FOOT PATA DE PLÁSTICO AJUSTABLE <b>04</b>			

## TERMO DE GARANTIA

### PARABÉNS!

Você acaba de comprar um produto que é referência de qualidade, durabilidade e beleza em todo o Brasil. Isso porque a Itaitaia faz de tudo para oferecer a você as melhores cozinhas de aço do mercado.

### DISPOSIÇÕES E PRAZOS DE GARANTIA

A Itaitaia Móveis S/A estipula que o produto especificado, fica garantido pelo prazo de doze (12) meses, contados a partir da entrega efetiva do produto. Este prazo é compreendido como sendo: 3 (três) meses como garantia legal e 9 (nove) meses como garantia contratual.

Constatado o eventual defeito de fabricação, o consumidor deverá entrar em contato com a loja onde adquiriu o produto.

No prazo de garantia, as partes eventualmente defeituosas serão substituídas gratuitamente, por outra da mesma linha e modelo.

O projeto, instalação e a montagem na residência do consumidor não são de responsabilidade da Itaitaia. A montagem deve seguir corretamente as Instruções que se encontram dentro da embalagem de cada módulo.

Esta garantia é válida em todo o território brasileiro, inclusive em toda e qualquer região litorânea.

A Itaitaia se reserva o direito de efetuar modificações de caráter técnico em seus produtos, sem aviso prévio.

### EXCLUSÃO DA GARANTIA

O presente termo exclui de sua garantia:

- Danos causados em consequência de acidentes, mau uso, manuseio ou deslocamento incorreto dos produtos;
- Danos causados por montagem inadequada;
- Danos em decorrência de agentes externos (inundações, incêndios, etc);
- Danos causados pela utilização de produtos de limpeza não recomendados no manual de instrução do produto;
- Despesas de transporte, frete ou seguro;
- Defeitos oriundos da utilização do produto em ambientes sujeitos a gases corrosivos, umidade excessiva ou em locais de altas/baixas temperaturas, poeira ou acidez

A Itaitaia não se responsabiliza por incorreta instalação de cubas, pias, mármore, granitos ou similares. Também não será responsável pelas instalações elétricas, hidráulicas e de gás, bem como pelos danos que estes possam vir a causar ao produto.

A fixação dos armários de forma segura e garantida depende da qualidade da parede na qual os mesmos serão instalados. A Itaitaia não se responsabiliza por danos causados por instalação dos armários em paredes inadequadas.

### GUIDE BEM DO SEU ARMÁRIO

Dicas de limpeza e conservação:

- Evite arrastar objetos em cima dos armários. Eles podem riscar e prejudicar o acabamento de seu móvel de cozinha.
- Caso seja necessário mover o produto, retire os objetos do interior do armário.
- Para limpeza, deve ser utilizado apenas produto neutro (verifique na embalagem do produto se está escrito "neutro"). Remova o excesso com pano úmido e seque logo a seguir.
- Nunca utilize sapólios, esponja de aço ou qualquer material que possa arranhar a superfície dos armários durante a limpeza.
- Não se recomenda o uso de produtos à base de amoníaco.
- Não utilize plásticos ou papéis coloridos para forrar os armários.
- Deve-se evitar guardar sal, cebola, catchup, mostarda e outras substâncias ácidas sem as devidas embalagens de proteção.
- Para os armários com pia, é importante tomar cuidado ao redor dela, evitando-se o contato direto com água nas demais partes do produto. A área exposta a umidade pode influenciar na durabilidade dos seus móveis.
- Tente evitar a exposição direta ao sol. Sugere-se utilização de cortinas para proteger seus móveis de cozinha.
- Produtos adquiridos fora do Brasil com defeitos de fabricação, favor entrar em contato com a loja onde adquiriu sua Cozinha Itaitaia.
- Esta orientação deve ser guardada para futura consulta, caso necessário.

ATENÇÃO: Não utilize panos muito umedecidos na limpeza do armário, pois a umidade excessiva pode danificar o produto.

### TAKING GOOD CARE OF YOUR CABINET

Cleaning and caring instructions:

- Avoid dragging objects on top of the cabinet. They might scratch the finishing.
- If it is necessary to move the product, remove the objects from inside the cabinet.
- Only non-abrasive natural chemical products are recommended to clean your cabinet. Simply wipe the cabinet down with a wet cloth to remove the cleaning product excess.
- Never clean the cabinet with scouring powders, steel scrubber pads or any other product which can scratch its surface.
- Chemical products are not recommended.
- Cabinet surfaces should not be covered with colored plastic or paper sheets.
- Acid substances like salt, onion, ketchup and mustard must remain properly stored in sealed containers.
- Avoid the direct contact of water with other surfaces than the sink, as the - Avoid the direct contact of water with other surfaces than the sink, as the humidity can affect the durability of the cabinets.
- Avoid cabinets exposure to direct Sun light. Drapers suggested.
- For technical assistance outside Brazil, please, contact the store where you purchased your Itaitaia kitchen.
- This guidance should be saved for future reference, if necessary.

BEWARE: Do not use a damp cloth to clean the cabinet. Excessive moisture can damage its surface.

### GUIDE BIEN DE SU APARADOR

Indicaciones de limpieza y conservación:

- Evite arrastrar objetos encima de los aparadores. Ellos pueden riscar o dañar el acabado de su mueble de cocina.
- Si es necesario mover el producto, retire los objetos del interior del armario.
- Para limpieza, se debe utilizar apenas producto neutro (verifique en el embalaje del producto si está escrito "neutro"). Remueva el exceso con un paño húmedo y a seguir seque luego.
- Nunca utilize sapólios, esponja de acero o cualquier material que pueda arañar la superficie de los armarios durante la limpieza.
- No es recomendable utilizar productos con amoníaco.
- No utilice plásticos o papeles coloridos para forrar los armarios.
- Debe evitarse guardar sal, cebolla, ketchup, mostaza o cualquier producto ácido sin el embalaje de protección.
- Para los armarios con lavaplatos, es importante tomar cuidado alrededor de ella, evitando el contacto directo con el agua en las demás partes del producto. El área expuesta a la humedad puede influir en la durabilidad de sus muebles.
- Evite la exposición directa al sol. Se sugiere la utilización de cortinas para proteger sus muebles de cocina.
- Los productos adquiridos fuera de Brasil con defectos de fabricación de productos, avor póngase en contacto con la tienda donde compró su Cucina Itaitaia.
- Esta orientación se debe guardar para futuras referencias, si es necesario.

ATENCIÓN: No utilice paños muy humedecidos en la limpieza del armario, pues la humedad. Excesiva puede dañar el producto.

**01**

PARTE INFERIOR  
LOWER PART

**02**

**03**

**04**

**05**

**MONTAGEM DOS PÉS**  
**LEGS ASSEMBLY**  
**ARMADO DE LAS PATAS**

**06**

**07**

**08**

**09**

**10**

PARTE SUPERIOR  
TOP PART  
PARTE SUPERIOR

**11**

**12**

**13**

**14**

**15**

**16**

**17**

**18**

**19**

**19**

**ATENÇÃO/ATTENTION/ATENCIÓN**

**IMPORTANTE: NECESSÁRIO FIXAÇÃO NA PAREDE**  
**IMPORTANT: CABINET MUST BE ATTACHED TO THE WALL**  
**IMPORTANT: ES NECESARIO FIJAR EN LA PARED**

**20**

BUCHA PLÁSTICA INDICADA PARA FIXAÇÃO EM SUPERFÍCIES SÓLIDAS.  
NECESSÁRIO AVALIAR CONDIÇÃO DA PAREDE PARA FIXAÇÃO.  
INDICATED PLASTIC BUSHING FOR FIXING IN SOLID SURFACES.  
NEED TO ASSESS WALL CONDITION FOR FIXING.  
BUE DE PLÁSTICO INDICADO PARA FIJAR SUPERFÍCIES SÓLIDAS.  
NECESIDAD DE EVALUAR EL ESTADO DE LA PARED PARA SU FIJACIÓN.

**21**

**22**

**23**

**24**

**25**

**26**

**27**

**UNIÃO DE MÓDULOS / FURNITURE ATTACHMENT / UNIÓN DE MÓDULOS**

**ATENÇÃO/ATTENTION/ATENCIÓN**

**AO UTILIZAR O FORNO:**  
**NÃO COLOCAR ALIMENTOS PERECÍVEIS OU OBJETOS SENSÍVEIS AO CALOR NO ESPAÇO DO NICH.**  
**AVALIAR MEDIDAS DE SEGURANÇA PARA INSTALAÇÃO DO FORNO DE ACORDO COM INDICAÇÃO DO FABRICANTE.**

**WHEN USING THE OVEN:**  
**DO NOT PUT PERISHABLE FOOD OR HEAT-SENSITIVE OBJECTS IN SPACE THE NICH.**  
**EVALUATE SAFETY MEASURES FOR INSTALLING THE OVEN ACCORDING TO MANUFACTURER'S INDICATION.**

**AL UTILIZAR EL HORNO:**  
**NO PONGA ALIMENTOS PERECEDORES O OBJETOS SENSIBLES AL CALOR EN EL ESPACIO EL NICH.**  
**EVALUAR LAS MEDIDAS DE SEGURIDAD PARA INSTALACIÓN DEL HORNO SEGÚN INDICACIÓN DEL FABRICANTE.**

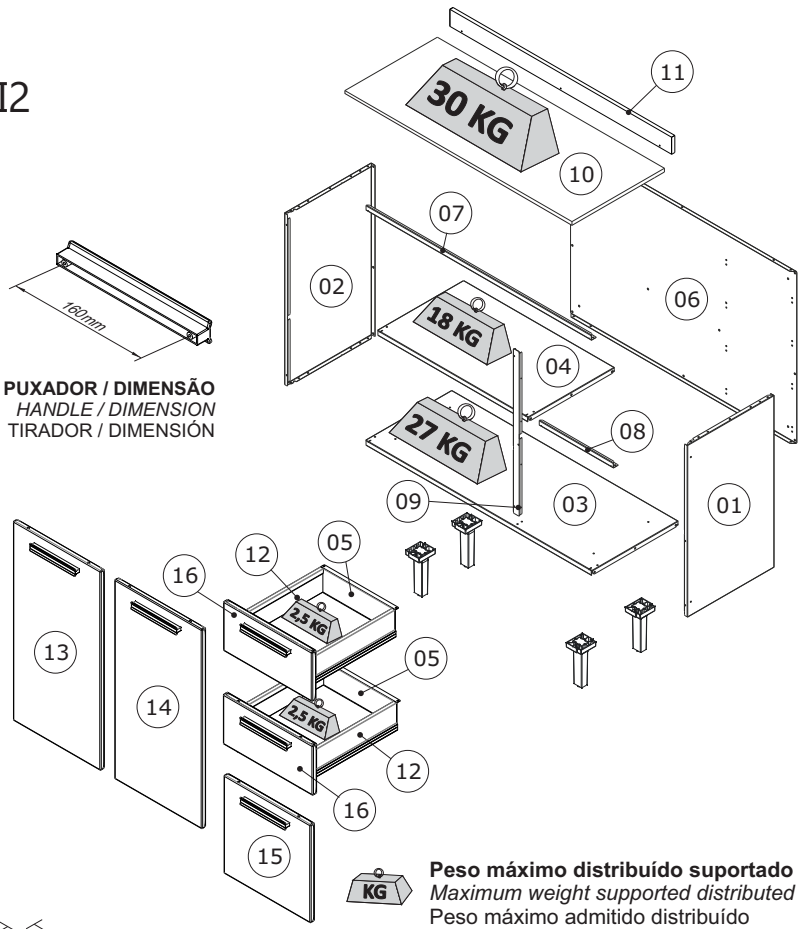
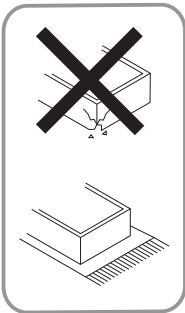




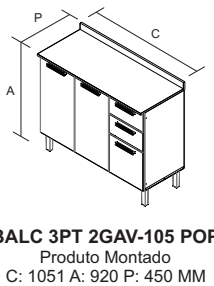
Sugestão da quantidade de pessoas necessárias para montagem e fixação do produto na parede.

Tip of the number of people required for product assembly and wall mounting.

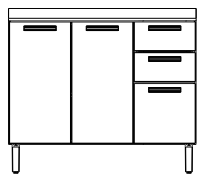
Consejo de la cantidad de personas necesarias para el montaje de productos y montaje de la pared.



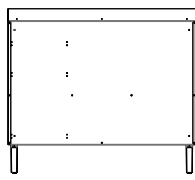
PUXADOR / DIMENSÃO  
HANDLE / DIMENSION  
TIRADOR / DIMENSIÓN



BALC 3PT 2GAV-105 POP  
Produto Montado  
C: 1051 A: 920 P: 450 MM

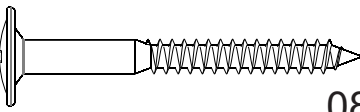

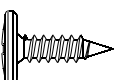

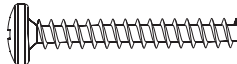

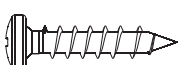

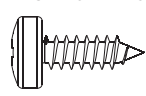


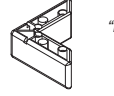




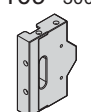

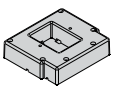


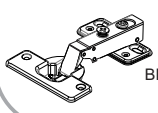
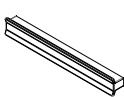
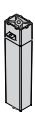



FRENTE



VERSO

Peso máximo distribuído suportado  
Maximum weight supported distributed  
Peso máximo admitido distribuido

 A1 - 1000000216 - PARAF. PHS.FL-4,8X45mm 08	 A3 - 1000000202 - PARAF.PHS.FL- 3/16x1/4 09	 A6 -1000000209 - PARAF.PHS.CTP-4,2x13mm 05	 A8 - 1000000233 - PARAF.PHS.CP-4,2x9,5mm 30	 A11 - 1000000211 - 3,5x25 CP 10
 A13 - 1000000227 - PARAF.PHS.CC-3,5x14mm 74	 A19 - 1000000203 - 4,0X20 MM MF 01	 A15 - 1000000204 - PORCA 3/16 09	 A26 - 1000011398 - PARAF 4,8X16MM CAB PAN FPHS ZINC BRANC 12	 F19 - 1000012030 - 10mm - GFT TAMPA PLÁSTICA CABEÇA PARAFUSO SCREW HEAD CAP TAPA CABEZA TORNILLO 03
 F42 - 1000000276 - 44x14mm BUCHA PLÁSTICA C/ CABEÇA BUSHING WITH PLASTIC HEAD TARUGO CON CABEZA PLÁSTICA 04	 F44 - 3000004179 - 47x47x18mm BRA CALÇO L PLÁSTICO "L- SHAPPED" PLASTIC BRACKET CUÑA DE PLÁSTICO EN "L" 01	 F45 - 1000000278 - 23x13x13mm BUCHA PLÁSTICA PLASTIC ANCHOR TARUGO PLÁSTICO 01	 F47 - 3000004163 - 6mm BATOQUE PORTA - PVC PVC STOPPER TOPE PARA PUERTA - PVC 14	 F48 - 1000012560 - 13 mm - GFT TAMPA PLÁSTICA CABEÇA PARAFUSO PLASTIC SCREW HEAD CAP TAPA PLÁSTICA CABEZA TORNILLO 08
 F49 - 1000012454 - 4,5mm - GFT TAPA FURO PLÁSTICO PLASTIC BORE CAP TAPA AGUJERO DE PLÁSTICO 10	 F109 - 3000010906 - 54X75X14,5mm PTO APOIO CALÇO DOBRADIÇA HINGE SHIM SUPPORT APOYO SOPORTE BISAGRA 07	 F124 - 1000000186 - 17x12mm BUCHA PLÁSTICA PUXADOR HANDLE SCREW ANCHOR TARUGO TIRADOR 10	 F145 - 3000010909 - 77x67x18MM PTO BASE PÉ PLASTICA LEG BASE BASE DE PATA PLASTICA 04	 F152- 1000003508 - 350MM PAR CORREDIÇA TELESÓPICA TELESCOPIC RUNNER RIEL TELESCÓPICA 02
 F185 - 3000010910 - 108 X 27 X 28 MM PTO CALÇO PLÁSTICO CORREDIÇA RUNNER PLASTIC SUPPORT CUÑA DE PLÁSTICO RIELES 04	 F276 - 1000008637 - 35MM BAIXA DOBRADIÇA + CALÇO FRAME WING + DOOR WING BISAGRA + SOPORTE BISAGRA 06	 F357 - 1000012458 - 180X25X19 160MM PUXADOR ABS ALUMÍNIO ABS ALUMINUM HANDLE PUXADOR ABS ALUMINIO 05	 F358 - 1000012489 - 174X48X43 MM - PTO PÉ PLÁSTICO C/REGULAGEM ADJUSTABLE PLASTIC FOOT PATA DE PLÁSTICO AJUSTABLE 04	 M1-1000001179 - PARAF.PHS.CH-3,5X40mm 03

## TERMO DE GARANTIA

PARABÉNS!  
Você acaba de comprar um produto que é referência de qualidade, durabilidade e beleza em todo o Brasil. Isso porque a Itaitaia faz de tudo para oferecer a você as melhores cozinhas de aço do mercado.

DISPOSIÇÕES E PRAZOS DE GARANTIA  
A Itaitaia Móveis S/A estipula que o produto especificado, fica garantido pelo prazo de doze (12) meses, contados a partir da entrega efetiva do produto. Este prazo é compreendido como sendo: 3 (três) meses como garantia legal e 9 (nove) meses como garantia contratual.

Constatado o eventual defeito de fabricação, o consumidor deverá entrar em contato com a loja onde adquiriu o produto.

No prazo de garantia, as partes eventualmente defeituosas serão substituídas gratuitamente, por outra da mesma linha e modelo.

O projeto, instalação e a montagem na residência do consumidor não são de responsabilidade da Itaitaia. A montagem deve seguir corretamente as Instruções que se encontram dentro da embalagem de cada módulo.

Esta garantia é válida em todo o território brasileiro, inclusive em toda e qualquer região litorânea.

A Itaitaia se reserva o direito de efetuar modificações de caráter técnico em seus produtos, sem aviso prévio.

EXCLUSÃO DA GARANTIA  
O presente termo exclui de sua garantia:  
- Danos causados em consequência de acidentes, mau uso, manuseio ou deslocamento incorreto dos produtos;  
- Danos causados por montagem inadequada;  
- Danos em decorrência de agentes externos (inundações, incêndios, etc);  
- Danos causados pela utilização de produtos de limpeza não recomendados no manual de instrução do produto;  
- Despesas de transporte, frete ou seguro;  
- Defeitos oriundos da utilização do produto em ambientes sujeitos a gases corrosivos, umidade excessiva ou em locais de altas/baixas temperaturas, poeira ou acidez

A Itaitaia não se responsabiliza por incorreta instalação de cubas, pias, mármore, granitos ou similares. Também não será responsável pelas instalações elétricas, hidráulicas e de gás, bem como pelos danos que estes possam vir a causar ao produto.  
A fixação dos armários de forma segura e garantida depende da qualidade da parede na qual os mesmos serão instalados. A Itaitaia não se responsabiliza por danos causados por instalação dos armários em paredes inadequadas.

## CUIDE BEM DO SEU ARMÁRIO

- Dicas de limpeza e conservação:
- Evite arrastar objetos em cima dos armários. Eles podem riscar e prejudicar o acabamento de seu móvel de cozinha.
  - Caso seja necessário mover o produto, retire os objetos do interior do armário.
  - Para limpeza, deve ser utilizado apenas produto neutro (verifique na embalagem do produto se está escrito "neutro"). Remova o excesso com pano úmido e seque logo a seguir.
  - Nunca utilize sapólios, esponja de aço ou qualquer material que possa arranhar a superfície dos armários durante a limpeza.
  - Não se recomenda o uso de produtos à base de amoníaco.
  - Não utilize plásticos ou papéis coloridos para forrar os armários.
  - Deve-se evitar guardar sal, cebola, catchup, mostarda e outras substâncias ácidas sem as devidas embalagens de proteção.
  - Para os armários com pia, é importante tomar cuidado ao redor dela, evitando-se o contato direto com água nas demais partes do produto. A área exposta a umidade pode influenciar na durabilidade dos seus móveis.
  - Tente evitar a exposição direta ao sol. Sugere-se utilização de cortinas para proteger seus móveis de cozinha.
  - Produtos adquiridos fora do Brasil com defeitos de fabricação, favor entrar em contato com a loja onde adquiriu sua Cozinha Itaitaia.
  - Esta orientação deve ser guardada para futura consulta, caso necessário.

ATENÇÃO: Não utilize panos muito umedecidos na limpeza do armário, pois a umidade excessiva pode danificar o produto.

## TAKING GOOD CARE OF YOUR CABINET

- Cleaning and caring instructions:
- Avoid dragging objects on top of the cabinet. They might scratch the finishing.
  - If it is necessary to move the product, remove the objects from inside the cabinet.
  - Only non-abrasive natural chemical products are recommended to clean your cabinet. Simply wipe the cabinet down with a wet cloth to remove the cleaning product excess.
  - Never clean the cabinet with scouring powders, steel scrubber pads or any other product which can scratch its surface.
  - Chemical products are not recommended.
  - Cabinet surfaces should not be covered with colored plastic or paper sheets.
  - Acid substances like salt, onion, ketchup and mustard must remain properly stored in sealed containers.
  - Avoid the direct contact of water with other surfaces than the sink, as the - Avoid the direct contact of water with other surfaces than the sink, as the humidity can affect the durability of the cabinets.
  - Avoid cabinets exposure to direct Sun light. Drapers suggested.
  - For technical assistance outside Brazil, please, contact the store where you purchased your Itaitaia kitchen.
  - This guidance should be saved for future reference, if necessary.

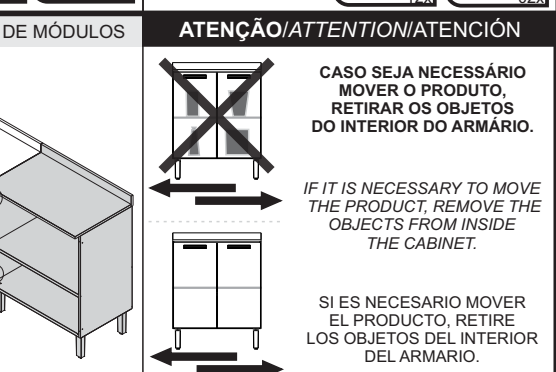
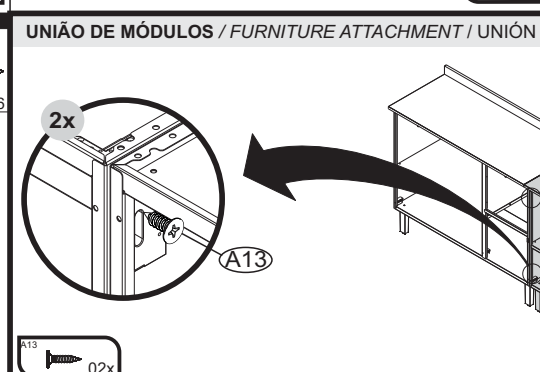
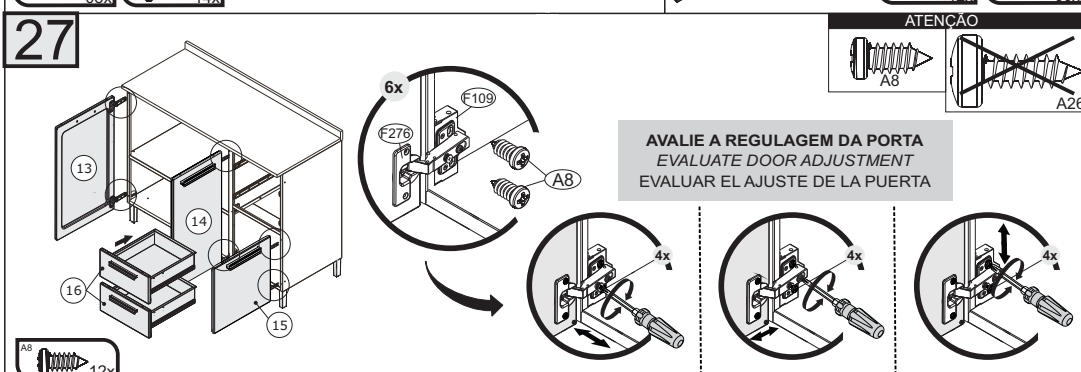
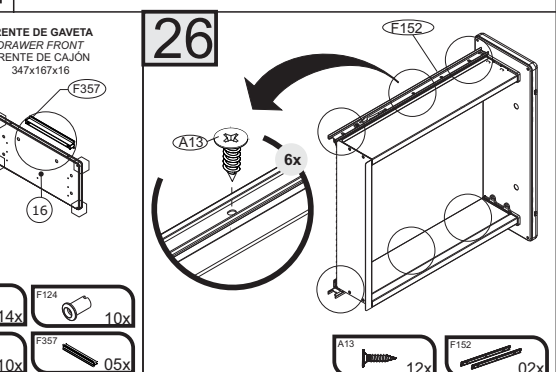
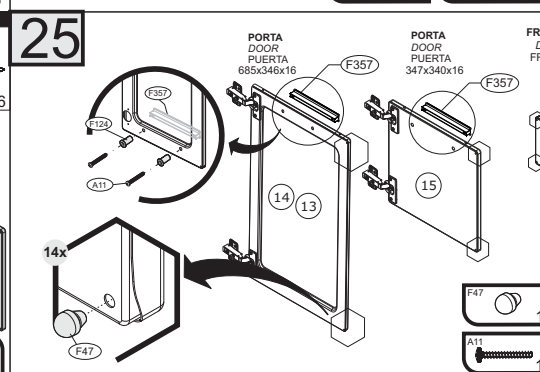
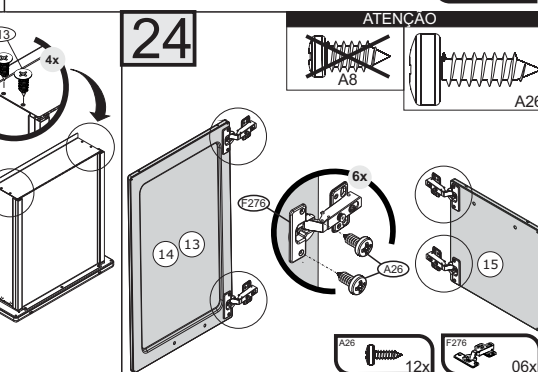
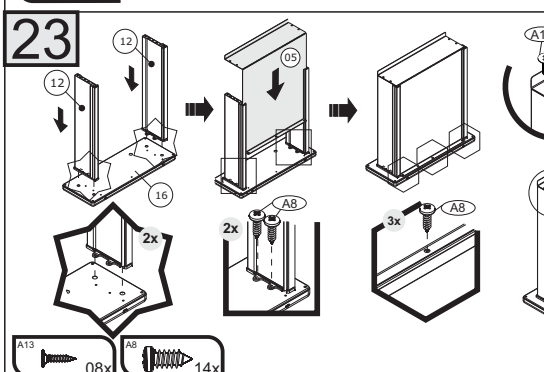
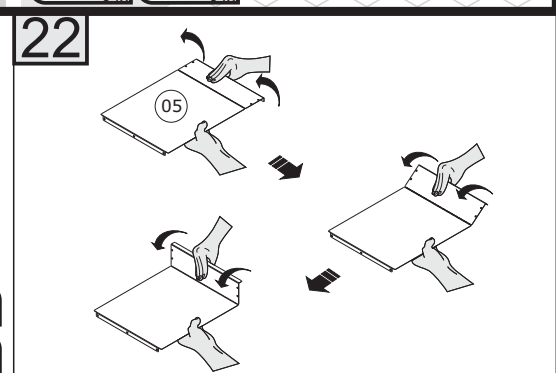
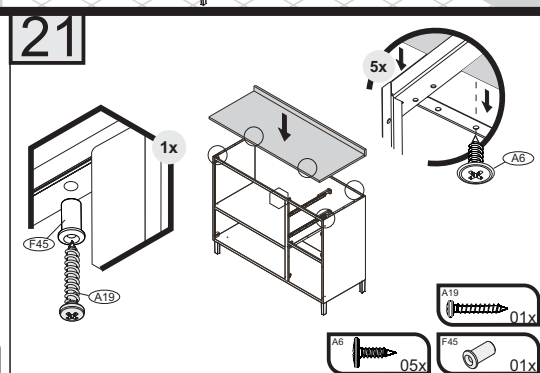
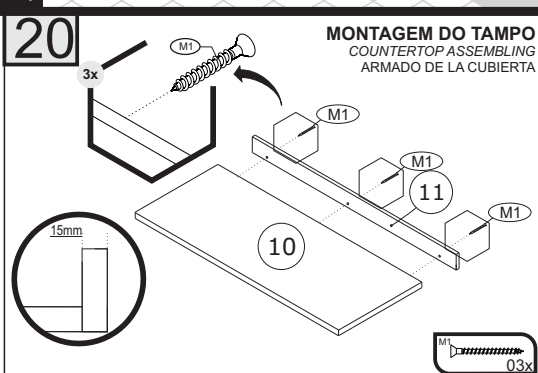
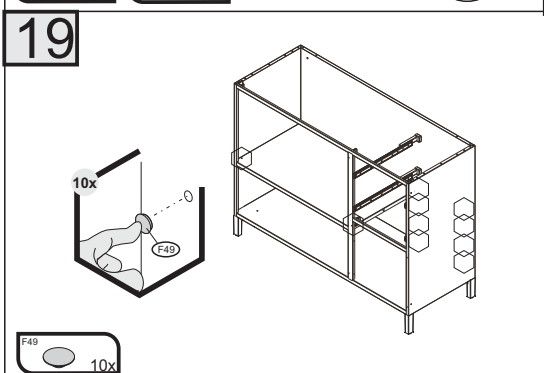
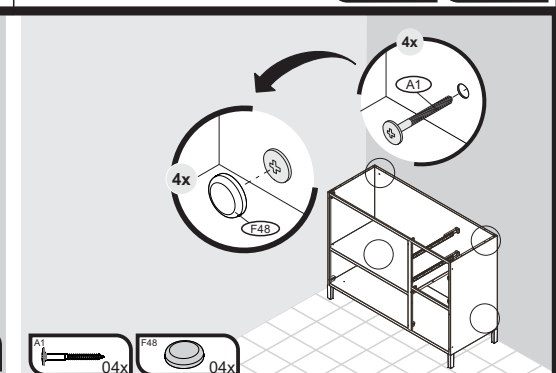
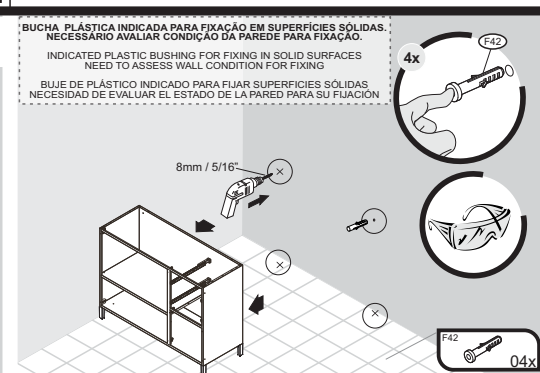
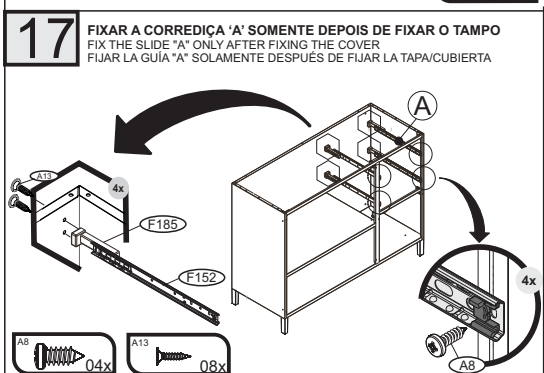
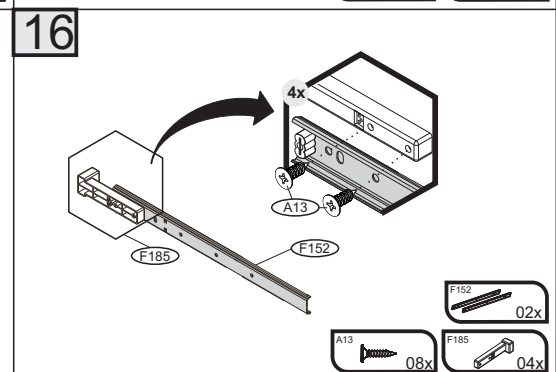
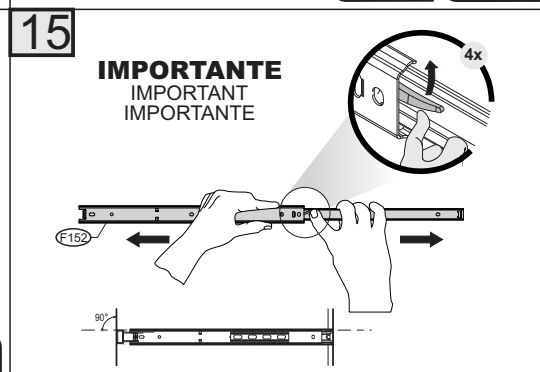
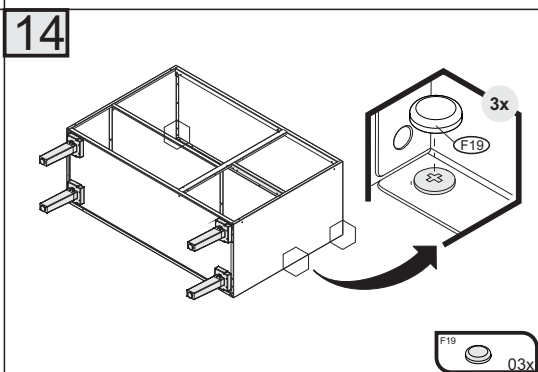
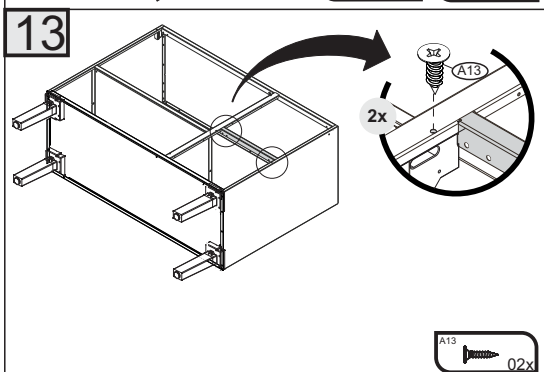
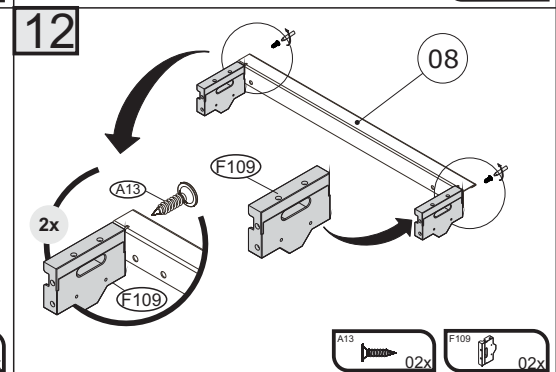
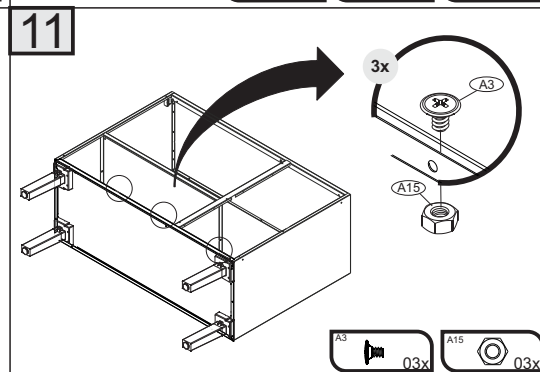
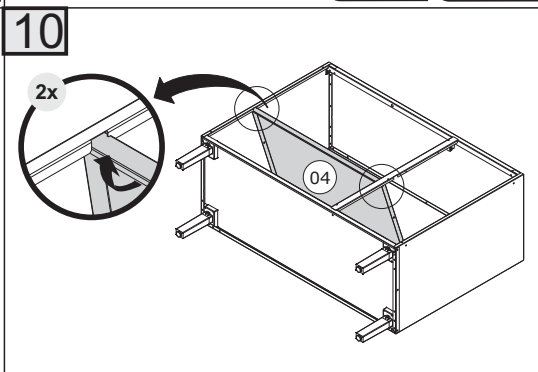
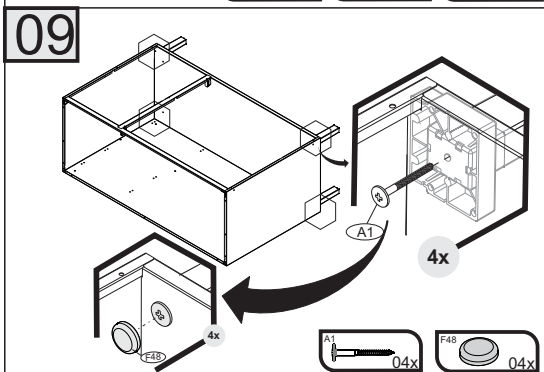
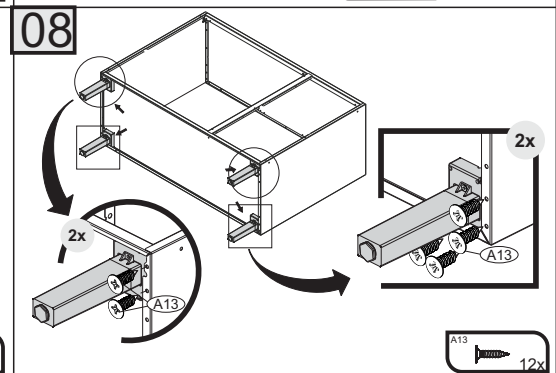
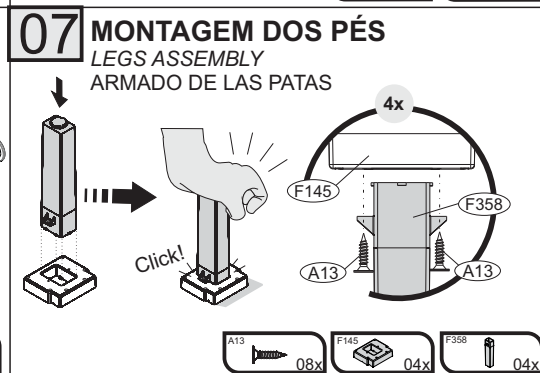
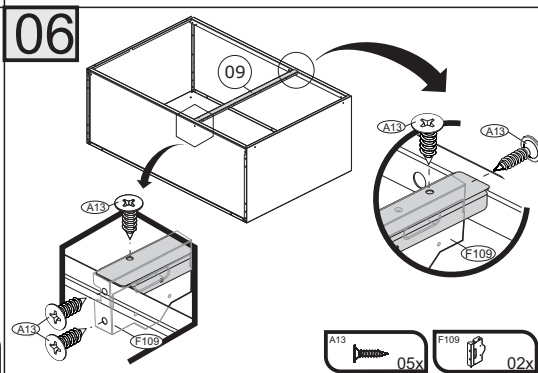
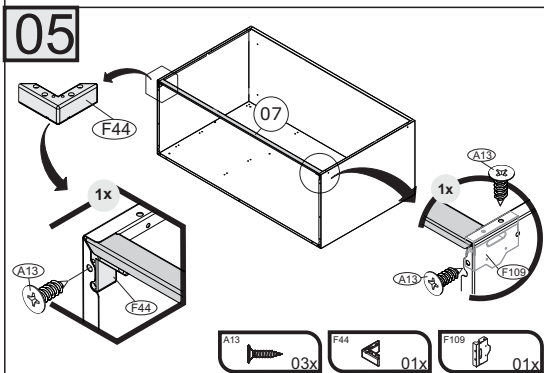
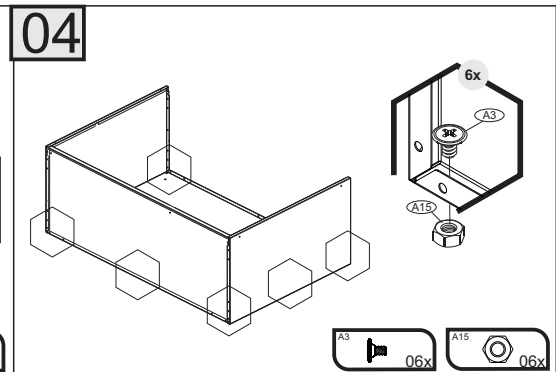
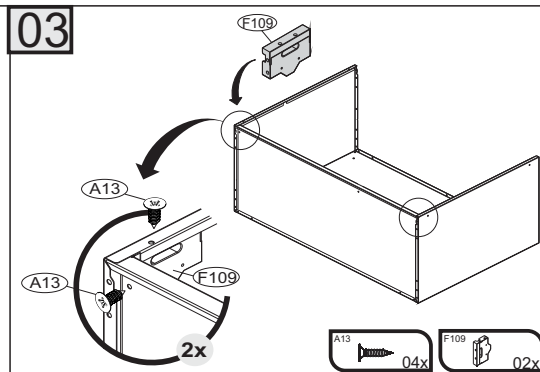
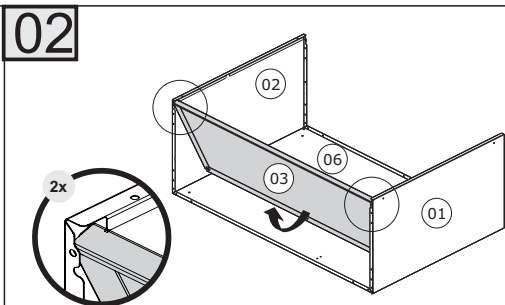
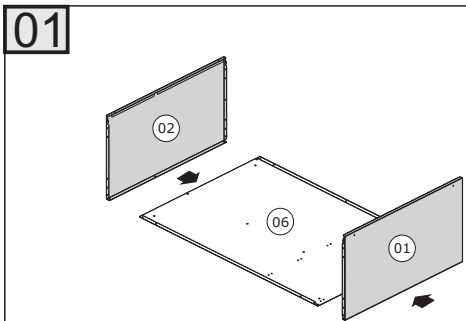
BEWARE: Do not use a damp cloth to clean the cabinet. Excessive moisture can damage its surface.

## CUIDE BIEN DE SU APARADOR

- Indicaciones de limpieza y conservación:
- Evite arrastar objetos encima de los aparadores. Ellos pueden riscar o dañar el acabado de los armarios durante la limpieza.
  - Si es necesario mover el producto, retire los objetos del interior del armario.
  - Para limpieza, se debe utilizar apenas producto neutro (verifique en el embalaje del producto si está escrito "neutro"). Remueva el exceso con un paño húmedo y a seguir seque luego.
  - Nunca utilize sapólios, esponja de acero o cualquier material que pueda arrañar la superficie de los armarios durante la limpieza.
  - No es recomendable utilizar productos con amoníaco.
  - No utilizar plásticos o papeles coloridos para forrar los armarios.
  - Debe evitarse guardar sal, cebolla, ketchup, mostaza o cualquier producto ácido sin el embalaje de protección.
  - Para los armarios con lavaplatos, es importante tomar cuidado alrededor de ella, evitando el contacto directo con el agua en las demás partes del producto. El área expuesta a la humedad puede influir en la durabilidad de sus muebles.
  - Evite la exposición directa al sol. Se sugiere la utilización de cortinas para proteger sus muebles de cocina.
  - Los productos adquiridos fuera de Brasil con defectos de fabricación de productos, avor póngase en contacto con la tienda donde compró su Cocina Itaitaia.
  - Esta orientación se debe guardar para futuras referencias, si es necesario.

ATENCIÓN: No utilize paños muy humedecidos en la limpieza del armario, pues la humedad. Excesiva puede dañar el producto.









# ARMÁRIO-105 3 PORTAS COM NICHOS POP ART I2

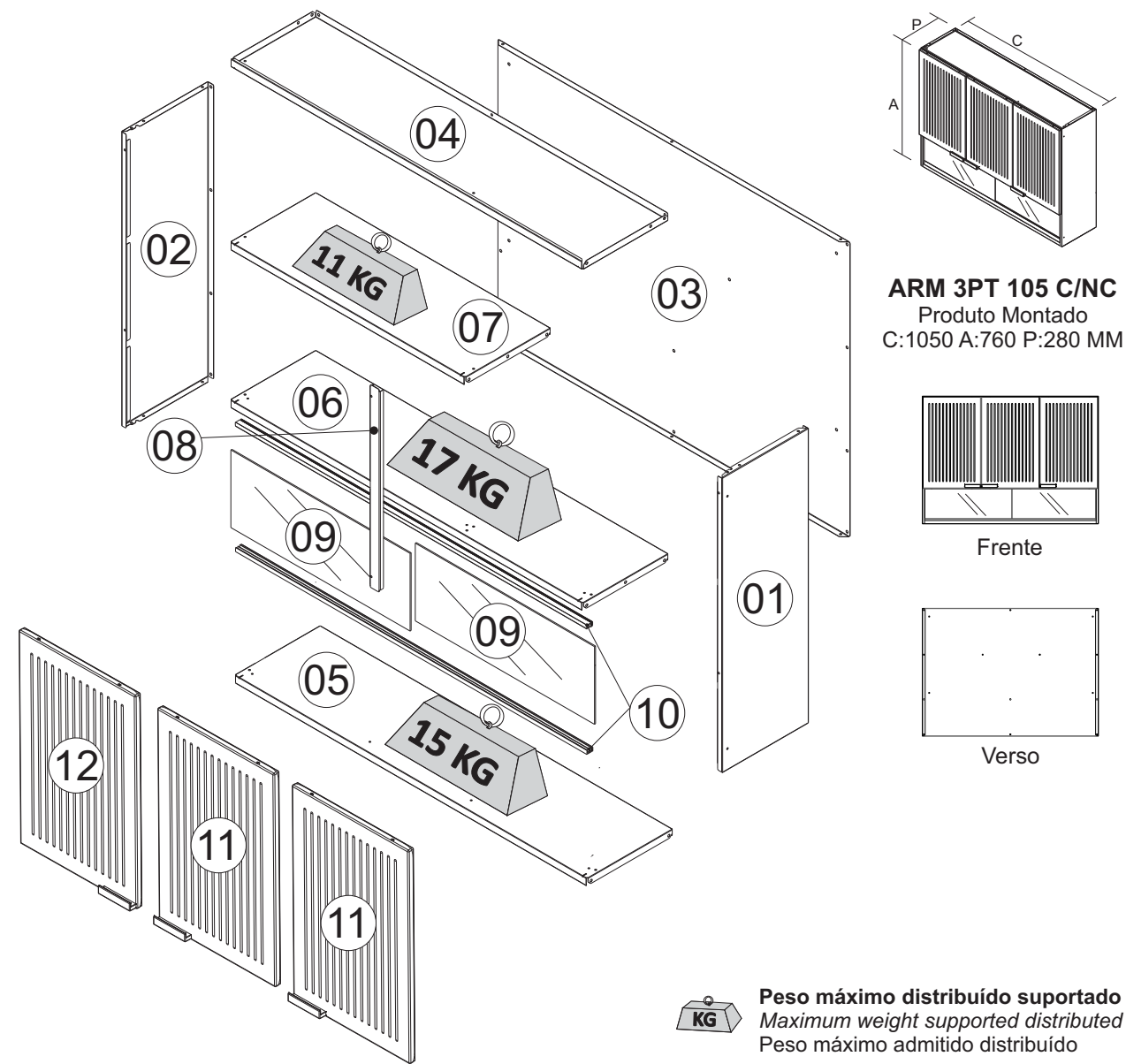
## ARM 3PT-105 C/NCH POP ART I2

ORIENTAÇÃO DE MONTAGEM  
ASSEMBLY INSTRUCTION  
ORIENTACIÓN DE ARMADO  
1000012468 - 23/04/2021

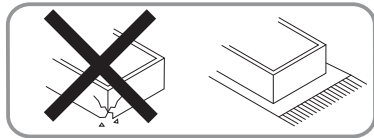


CORPO / CARCASS / CAJA					
Nº	CÓDIGO CODE CÓDIGO	DESCRIÇÃO / DIMENSÃO DESCRIPTION / DIMENSION (mm) DESCRIPCIÓN / DIMENSIÓN (mm)	MATERIAL / ACABAMENTO MATERIAL / FINISH MATERIAL / TERMINACIÓN	QUANTIDADE QUANTITY CANTIDAD	
01	3000010870	LATERAL DIR ARM 2PT C/NICHO POP GFT	760X257X17MM	AÇO/STEEL/ACERO - GRAFITE/GRAPHITE/GRAFITO	1
02	3000010865	LATERAL ESQ ARM 2PT C/NICHO POP GFT	760X257X17MM	AÇO/STEEL/ACERO - GRAFITE/GRAPHITE/GRAFITO	1
03	3000010880	COSTA ARM 3PT-105 POP AM C	1047X760X15MM	AÇO/STEEL/ACERO - AMARELO CANÁRIO/CANARY YELLOW/AMARILLO CANARIO	1
04	3000010881	TETO IP3-105 GFT	1049X255X20MM	AÇO/STEEL/ACERO - GRAFITE/GRAPHITE/GRAFITO	1
05	3000010875	PRATELEIRA VIDRO ARM-105 C/CALHA REF GFT	1049X255X20MM	AÇO/STEEL/ACERO - GRAFITE/GRAPHITE/GRAFITO	1
06	3000010879	FUNDO I3-105 GFT	1049X255X20MM	AÇO/STEEL/ACERO - GRAFITE/GRAPHITE/GRAFITO	1
07	3000010822	TETO/FUNDO IPLD-70 GFT	699X255X20MM	AÇO/STEEL/ACERO - GRAFITE/GRAPHITE/GRAFITO	1
08	3000010878	COLUNA MEDIA GFT	522X30X11MM	AÇO/STEEL/ACERO - GRAFITE/GRAPHITE/GRAFITO	1
09	1000008260	VIDRO 533 X 200 X 3 MM INCOLOR SEM CAVA	533X200X3MM	VIDRO TRANSLÚCIDO/TRANSLUCENT GLASS/VIDRIO TRANSLÚCIDO	2
10	1000012455	CORREDICA GRAFITE 1045MM P/ VIDRO	1045X18X12MM	PLÁSTICO/PLASTIC/PLÁSTICO - GRAFITE/GRAPHITE/GRAFITO	2

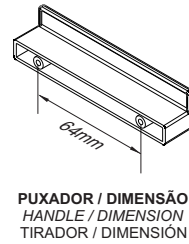
PORTAS / DOORS / PUERTAS					
Nº	CÓDIGO CODE CÓDIGO	DESCRIÇÃO / DIMENSÃO DESCRIPTION / DIMENSION (mm) DESCRIPCIÓN / DIMENSIÓN (mm)	MATERIAL / ACABAMENTO MATERIAL / FINISH MATERIAL / TERMINACIÓN	QUANTIDADE QUANTITY CANTIDAD	
11	3000010828	PORTA MED35 POP SM35 C/REF OFW	547X347X16MM	AÇO/STEEL/ACERO - OFF WHITE	2
12	3000010827	PORTA MED35 POP SM35 C/REF OFW	547X347X16MM	AÇO/STEEL/ACERO - OFF WHITE	1



**2** Sugestão da quantidade de pessoas necessárias para montagem e fixação do produto na parede.  
Tip of the number of people required for product assembly and wall mounting.  
Consejo de la cantidad de personas necesarias para el montaje de productos y montaje de la pared.

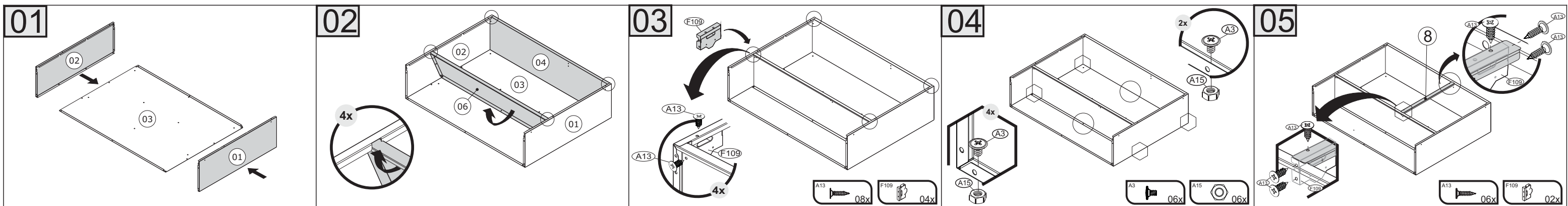


**SAC**  
0800 032 6111  
www.minhaitatiaia.com.br



**Peso máximo distribuído suportado**  
Maximum weight supported distributed  
Peso máximo admitido distribuído

A1 - 1000000216 - PARAF. PHS.FL-4,8 X 45mm 04	A3 - 1000000202 - PARAF.PHS.FL- 3/16x1/4 14	A4 - 1000000206 - 3,5x8mm 07	A8 - 1000000233 - PARAF.PHS.CP-4,2x9,5 mm 12	A11 - 1000000211-PARAF.PHS.CP- 3,5x25mm 06	A13-1000000227-PARAF.PHS.CC-3,5x14mm 17	A15 - 1000000204 - PORCA 3/16 14
A26 - 1000011398 - PARAF 4,8X16MM CAB PAN FPHS ZINC BRANC 12	F19 - 1000012030 - 10mm - GFT TAMPA PLÁSTICA CABEÇA PARAFUSO SCREW HEAD CAP TAPA CABEZA TORNILLO 09	F19 - 1000006975 - 10mm - AMC TAMPA PLÁSTICA CABEÇA PARAFUSO SCREW HEAD CAP TAPA CABEZA TORNILLO 01	F42 - 1000000276 - 44x14mm BUCHA PLÁSTICA C/ CABEÇA BUSHING WITH PLASTIC HEAD TARUGO CON CABEÇA PLÁSTICA 04	F44 - 3000010907 - 47x47x18mm PTO CALÇO L PLÁSTICO "L- SHAPPED" PLASTIC BRACKET CUÑA DE PLÁSTICO EN "L" 02	F48 - 1000006970 - 13 mm - AMC TAMPA PLÁSTICA CABEÇA PARAFUSO PLASTIC SCREW HEAD CAP TAPA PLÁSTICA CABEZA TORNILLO 04	F47 - 3000004163 - 8 x 6mm BRA BATOQUE PLÁSTICO PLASTIC STOPPER BATIENTE DE PLÁSTICO 06
F49 - 1000012454 - 4,5mm - GFT TAPA FURO PLÁSTICO PLASTIC BORE CAP TAPA AGUJERO DE PLÁSTICO 04	F109 - 3000010906 - 54X75X14,5mm PTO APOIO CALÇO DOBRADIÇA HINGE SHIM SUPPORT APOYO SOPORTE BISAGRA 06	F124 - 1000000186 - 17x12mm BUCHA PLÁSTICA PUXADOR HANDLE SCREW ANCHOR TARUGO TIRADOR 06	F276 - 1000008637 - 35MM BAIXA DOBRADIÇA + CALÇO FRAME WING + DOOR WING BISAGRA + SOPORTE BISAGRA 06	F356 - 1000012457 - 95X21X19 PUXADOR ABS OFF WHITE ABS OFF WHITE HANDLE MANGO ABS OFF BLANCO 03		





06

07

08

09

10

11

ATENÇÃO

IMPORTANTE: NECESSÁRIO FIXAÇÃO NA PAREDE  
IMPORTANT: CABINET MUST BE ATTACHED TO THE WALL  
IMPORTANTE: ES NECESARIO FIJAR EN LA PARED

12

13

14

ATENÇÃO

PORTA  
DOOR  
PUERTA  
(547 x 347 x 16)

15

16

ATENÇÃO

AVALIE A REGULAGEM DA PORTA  
EVALUATE DOOR ADJUSTMENT  
EVALUAR EL AJUSTE DE LA PUERTA

17

UNIÃO DE MÓDULOS  
FURNITURE ATTACHMENT  
UNIÓN DE MÓDULOS

TERMO DE GARANTIA

PARABÉNS!  
Você acaba de comprar um produto que é referência de qualidade, durabilidade e beleza em todo o Brasil. Isso porque a Itatiaia faz de tudo para oferecer a você as melhores cozinhas de aço do mercado.

DISPOSIÇÕES E PRAZOS DE GARANTIA  
A Itatiaia Móveis S/A estipula que o produto especificado, fica garantido pelo prazo de doze (12) meses, contados a partir da entrega efetiva do produto. Este prazo é compreendido como sendo: 3 (três) meses como garantia legal e 9 (nove) meses como garantia contratual.

Constatado o eventual defeito de fabricação, o consumidor deverá entrar em contato com a loja onde adquiriu o produto.

No prazo de garantia, as partes eventualmente defeituosas serão substituídas gratuitamente, por outra da mesma linha e modelo.

O projeto, instalação e a montagem na residência do consumidor não são de responsabilidade da Itatiaia. A montagem deve seguir corretamente as Instruções que se encontram dentro da embalagem de cada módulo.

Esta garantia é válida em todo o território brasileiro, inclusive em toda e qualquer região litorânea.

A Itatiaia se reserva o direito de efetuar modificações de caráter técnico em seus produtos, sem aviso prévio.

EXCLUSÃO DA GARANTIA  
O presente termo exclui de sua garantia:

- Danos causados em consequência de acidentes, mau uso, manuseio ou deslocamento incorreto dos produtos;
- Danos causados por montagem inadequada;
- Danos em decorrência de agentes externos (inundações, incêndios, etc);
- Danos causados pela utilização de produtos de limpeza não recomendados no manual de instrução do produto;
- Despesas de transporte, frete ou seguro;
- Defeitos oriundos da utilização do produto em ambientes sujeitos a gases corrosivos, umidade excessiva ou em locais de altas/baixas temperaturas, poeira ou acidez

A Itatiaia não se responsabiliza por incorreta instalação de cubas, pias, mármore, granitos ou similares. Também não será responsável pelas instalações elétricas, hidráulicas e de gás, bem como pelos danos que estes possam vir a causar ao produto.

A fixação dos armários de forma segura e garantida depende da qualidade da parede na qual os mesmos serão instalados. A Itatiaia não se responsabiliza por danos causados por instalação dos armários em paredes inadequadas.

CUIDE BEM DO SEU ARMÁRIO

Dicas de limpeza e conservação:

- Evite arrastar objetos em cima dos armários. Eles podem riscar e prejudicar o acabamento de seu móvel de cozinha.
- Caso seja necessário mover o produto, retire os objetos do interior do armário.
- Para limpeza, deve ser utilizado apenas produto neutro (verifique na embalagem do produto se está escrito "neutro"). Remova o excesso com pano úmido e seque logo a seguir.
- Nunca utilize sapólios, esponja de aço ou qualquer material que possa arranhar a superfície dos armários durante a limpeza.
- Não se recomenda o uso de produtos à base de amoníaco.
- Não utilize plásticos ou papéis coloridos para forrar os armários.
- Deve-se evitar guardar sal, cebola, catchup, mostarda e outras substâncias ácidas sem as devidas embalagens de proteção.
- Para os armários com pia, é importante tomar cuidado ao redor dela, evitando-se o contato direto com água nas demais partes do produto. A área exposta a umidade pode influenciar na durabilidade dos seus móveis.
- Tente evitar a exposição direta ao sol. Sugere-se utilização de cortinas para proteger seus móveis de cozinha.
- Produtos adquiridos fora do Brasil com defeitos de fabricação, favor entrar em contato com a loja onde adquiriu sua Cozinha Itatiaia.
- Esta orientação deve ser guardada para futura consulta, caso necessário.

ATENÇÃO: Não utilize panos muito umedecidos na limpeza do armário, pois a umidade excessiva pode danificar o produto.

TAKING GOOD CARE OF YOUR CABINET

Cleaning and caring instructions:

- Avoid dragging objects on top of the cabinet. They might scratch the finishing.
- If it is necessary to move the product, remove the objects from inside the cabinet.
- Only non-abrasive natural chemical products are recommended to clean your cabinet. Simply wipe the cabinet down with a wet cloth to remove the cleaning product excess.
- Never clean the cabinet with scouring powders, steel scrubber pads or any other product which can scratch its surface.
- Chemical products are not recommended.
- Cabinet surfaces should not be covered with colored plastic or paper sheets.
- Acid substances like salt, onion, ketchup and mustard must remain properly stored in sealed containers.
- Avoid the direct contact of water with other surfaces than the sink, as the - Avoid the direct contact of water with other surfaces than the sink, as the humidity can affect the durability of the cabinets.
- Avoid cabinets exposure to direct Sun light. Drapers suggested.
- For technical assistance outside Brazil, please, contact the store where you purchased your Itatiaia kitchen.
- This guidance should be saved for future reference, if necessary.

BEWARE: Do not use a damp cloth to clean the cabinet. Excessive moisture can damage its surface.

CUIDE BIEN DE SU APARADOR

Indicaciones de limpieza y conservación:

- Evite arrastrar objetos encima de los aparadores. Ellos pueden riscar o dañar el acabado de su mueble de cocina.
- Si es necesario mover el producto, retire los objetos del interior del armario.
- Para limpieza, se debe utilizar apenas producto neutro (verifique en el embalaje del producto si está escrito "neutro"). Remueva el exceso con un paño húmedo y a seguir seque luego.
- Nunca utilize sapólios, esponja de acero o cualquier material que pueda arañar la superficie de los armarios durante la limpieza.
- No es recomendable utilizar productos con amoníaco.
- No utilizar plásticos o papeles coloridos para forrar los armarios.
- Debe evitarse guardar sal, cebolla, ketchup, mostaza o cualquier producto ácido sin el embalaje de protección.
- Para los armarios con lavaplatos, es importante tomar cuidado alrededor de ella, evitando el contacto directo con el agua en las demás partes del producto. El área expuesta a la humedad puede influir en la durabilidad de sus muebles.
- Evite la exposición directa al sol. Se sugiere la utilización de cortinas para proteger sus muebles de cocina.
- Los productos adquiridos fuera de Brasil con defectos de fabricación de productos, avor póngase en contacto con la tienda donde compró su Cucina Itatiaia.
- Esta orientación se debe guardar para futuras referencias, si es necesario.

ATENCIÓN: No utilice paños muy humedecidos en la limpieza del armario, pues la humedad. Excesiva puede dañar el producto.

itatiaia

Av. Padre Arnaldo Jansen, 1325 - Santana - Ubá - MG - CEP: 36506-064  
Atendimento de Pós-vendas: 0800 032 6111 ou [www.minhaitatiaia.com.br](http://www.minhaitatiaia.com.br)





ARMÁRIO 1 PORTA HORIZONTAL 70 POP ART I2  
ARM 1PT HORIZ-70 POP ART I2

ORIENTAÇÃO DE MONTAGEM  
ASSEMBLY INSTRUCTION  
ORIENTACIÓN DE ARMADO  
1000012471 - 08/02/2021



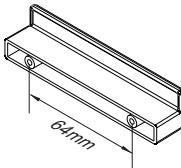
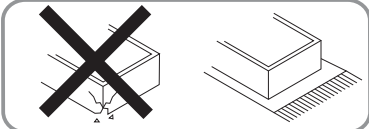
Sugestão da quantidade de pessoas necessárias para montagem e fixação do produto na parede.

Tip of the number of people required for product assembly and wall mounting.

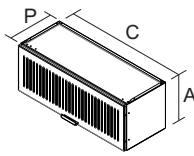
Consejo de la cantidad de personas necesarias para el montaje de productos y montaje de la pared.



Montagem  
Mounting  
Montaje



PUXADOR / DIMENSÃO  
HANDLE / DIMENSION  
TIRADOR / DIMENSIÓN



ARM 1PT HORIZ 70  
Produto Montado  
C: 700 A: 262 P:280 MM



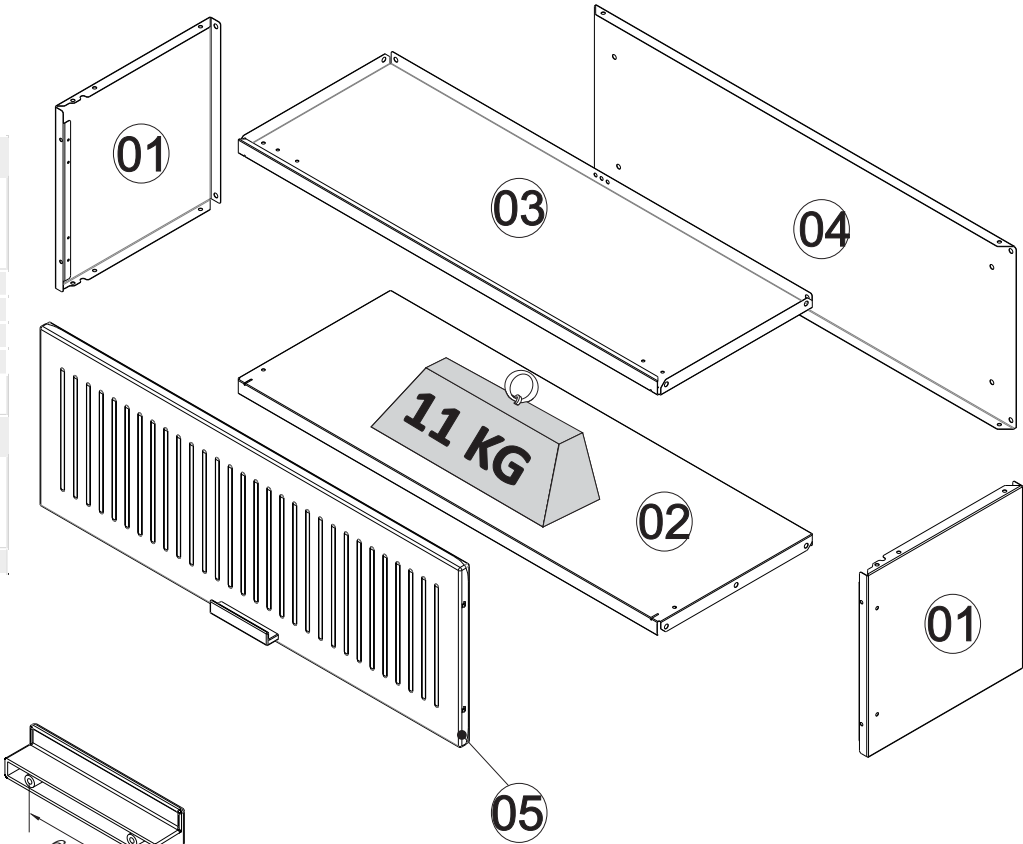
Frete



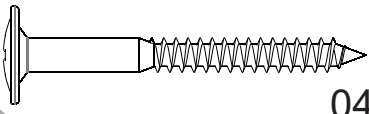


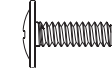
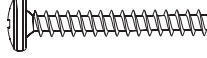






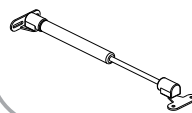




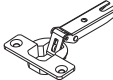
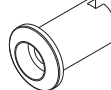
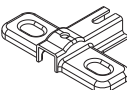

Verso

CORPO / CARCASS / CAJA					
Nº	CÓDIGO CODE CÓDIGO	DESCRIÇÃO / DIMENSÃO DESCRIPTION / DIMENSION (mm) DESCRIPCIÓN / DIMENSIÓN (mm)	MATERIAL / ACABAMENTO MATERIAL / FINISH MATERIAL / TERMINACIÓN	QUANTIDADE QUANTITY CANTIDAD	
01	3000010905	LATERAL IPH-70 IDEAL GFT	262X257X17MM	AÇO/STEEL/ACERO - GRAFITE/GRAPHITE/GRAFITO	2
02	3000010822	TETO/FUNDO IPLD-70 GFT	699X255X20MM	AÇO/STEEL/ACERO - GRAFITE/GRAPHITE/GRAFITO	1
03	3000010904	TETO IPH-70 POP GFT	699X255X20MM	AÇO/STEEL/ACERO - GRAFITE/GRAPHITE/GRAFITO	1
04	3000010900	COSTA IPH-70 AM C	697X262X15MM	AÇO/STEEL/ACERO - AMARELO CANÁRIO/CANARY YELLOW/AMARILLO CANARIO	1

PORTAS / DOORS / PUERTAS					
Nº	CÓDIGO CODE CÓDIGO	DESCRIÇÃO / DIMENSÃO DESCRIPTION / DIMENSION (mm) DESCRIPCIÓN / DIMENSIÓN (mm)	MATERIAL / ACABAMENTO MATERIAL / FINISH MATERIAL / TERMINACIÓN	QUANTIDADE QUANTITY CANTIDAD	
05	3000010903	PORTA HOR-70 C/REF POP OFW	696X257X16MM	AÇO/STEEL/ACERO - OFF WHITE	1



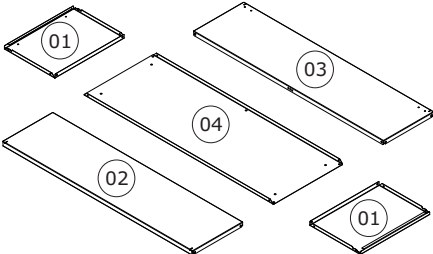
Peso máximo distribuído suportado  
Maximum weight supported distributed  
Peso máximo admitido distribuído

A1 - 1000000216 - PARAF. PHS.FL-4,8 X 45mm  04	A3 - 1000000202 - PARAF.PHS.FL- 3/16x1/4  08	A8 - 1000000233 - PARAF.PHS.CP-4,2x9,5 mm  04	A10 - 1000000217 - PARAF.PHS.LX- M-4x10mm  04	A11 - 1000000211 - PARAF.PHS.CP- 3,5x25mm  02
A13 - 1000000227 - PARAF.PHS.CC-3,5x14mm  06	A14 - 1000000235 - PARAF.PHS.CL-4,2x13mm  02	A15 - 1000000204 - PORCA 3/16  08	A16 - 1000000218 - PORCA M-4mm  04	F19 - 1000012030 - 10mm - GFT  03
F42 - 1000000276 - 44x14mm  BUCHA PLÁSTICA C/ CABEÇA BUSHING WITH PLASTIC HEAD TARUGO CON CABEÇA PLÁSTICA 04	F43 - 3000004189 - 40N  PISTÃO ARTICULADOR GAS SPRING PISTÓN ARTICULADOR 01	F44 - 3000010907 - 47x47x18mm PTO  CALÇO L PLÁSTICO "L- SHAPPED" PLASTIC BRACKET CUÑA DE PLÁSTICO EN "L" 04	F47 - 3000004163 - 8 x 6mm BRA  BATOQUE PLÁSTICO PLASTIC STOPPER BATIENTE DE PLÁSTICO 02	F48 - 1000006970 - 13 mm - AMC  TAMPA PLÁSTICA CABEÇA PARAFUSO PLASTIC SCREW HEAD CAP TAPA PLÁSTICA CABEZA TORNILLO 04
F49 - 1000012454 - 4,5mm - GFT  TAPA FURO PLÁSTICO PLASTIC BORE CAP TAPA AGUJERO DE PLÁSTICO 12	F54 - 1000000333 - 26mm RETA  DOBRADIÇA FRAME WING BISAGRA 02	F124 - 1000000186 - 17x12mm  BUCHA PLÁSTICA PUXADOR HANDLE SCREW ANCHOR TARUGO TIRADOR 02	F186 - 1000007021 - 26mm  CALÇO DOBRADIÇA DOOR WING SOPORTE BISAGRA 02	F356 - 1000012457 - 95X21X19  PUXADOR ABS OFF WHITE ABS OFF WHITE HANDLE MANGO ABS OFF BLANCO 01

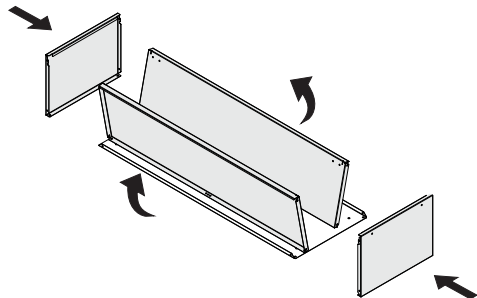
**\*FERRAMENTAS NÃO FORNECIDAS**  
\*Tools Needed (not supplied)  
\*Herramientas no suministradas



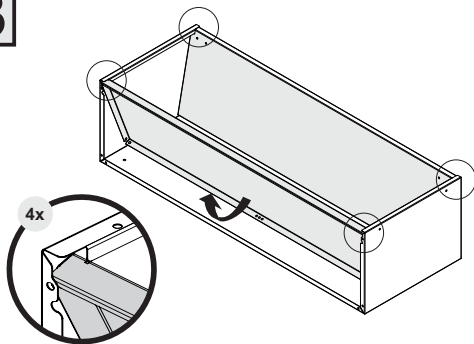
01



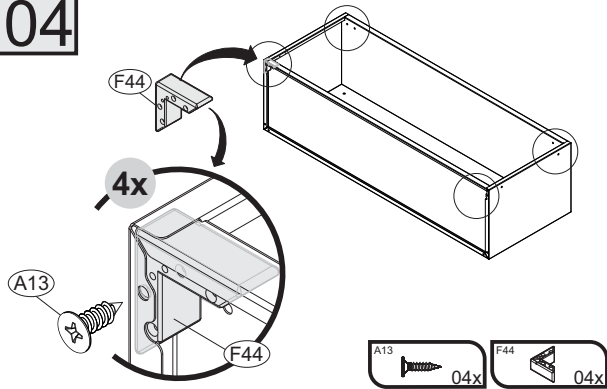
02



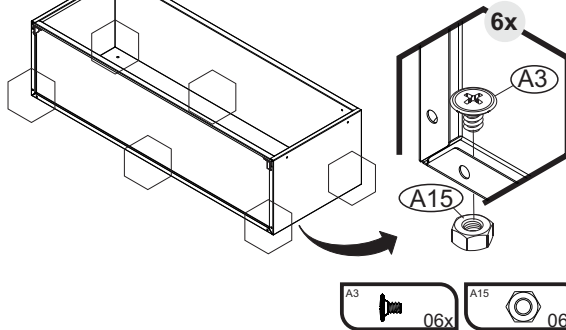
03



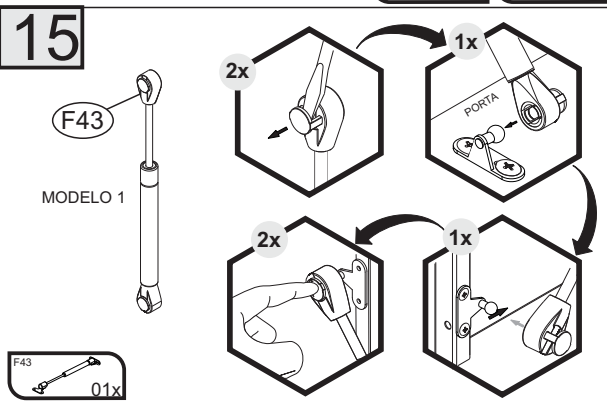
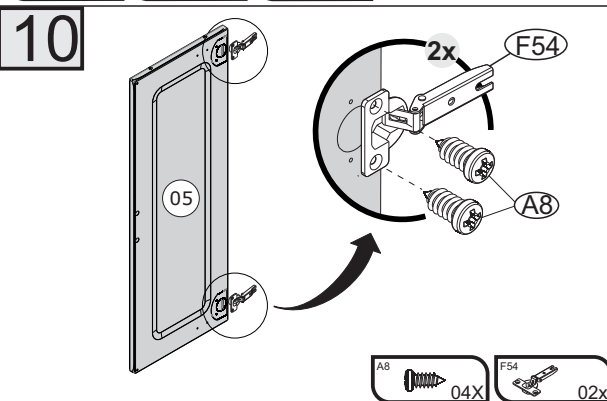
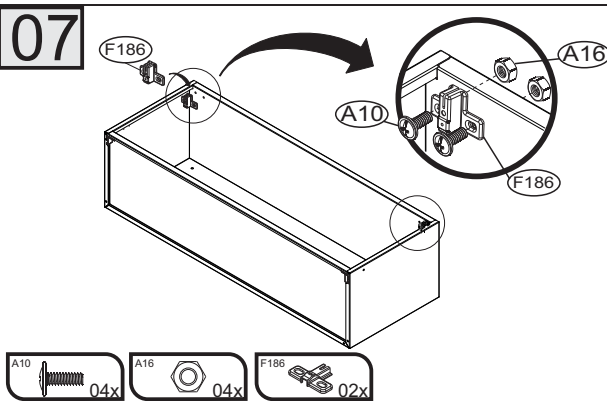
04



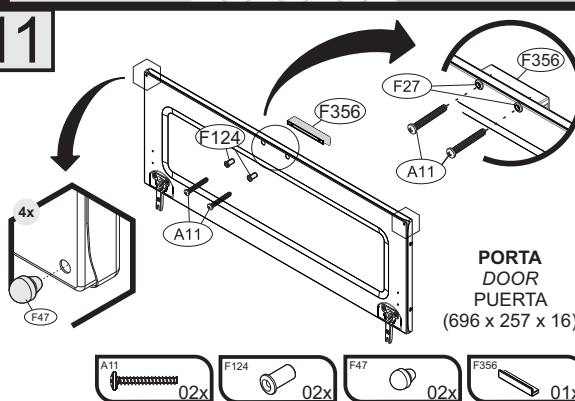
05







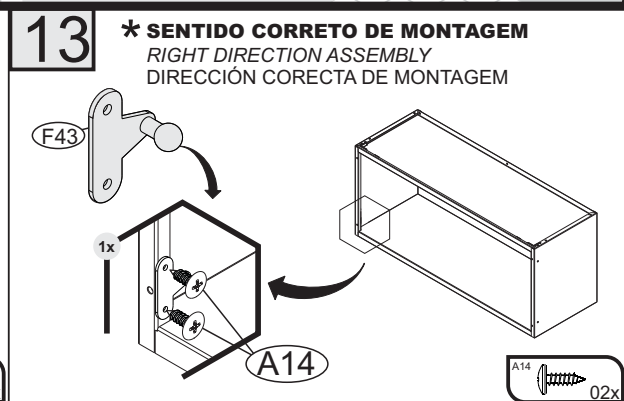
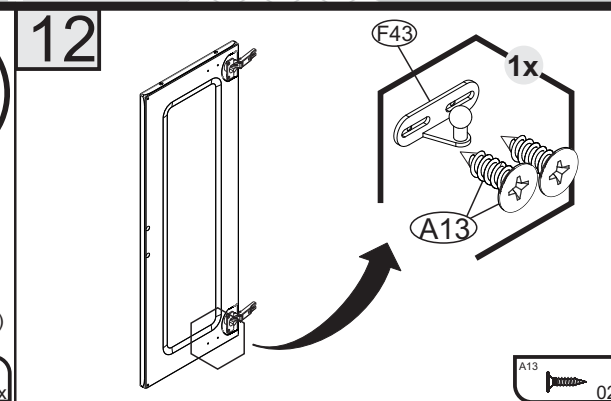
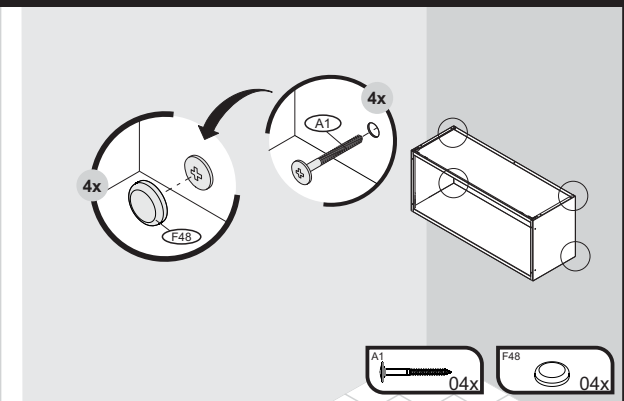
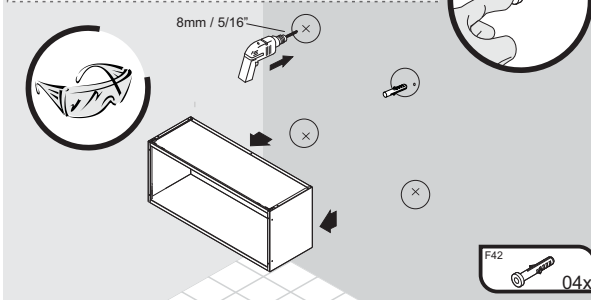
ATENÇÃO/ATTENTION/ATENCIÓN



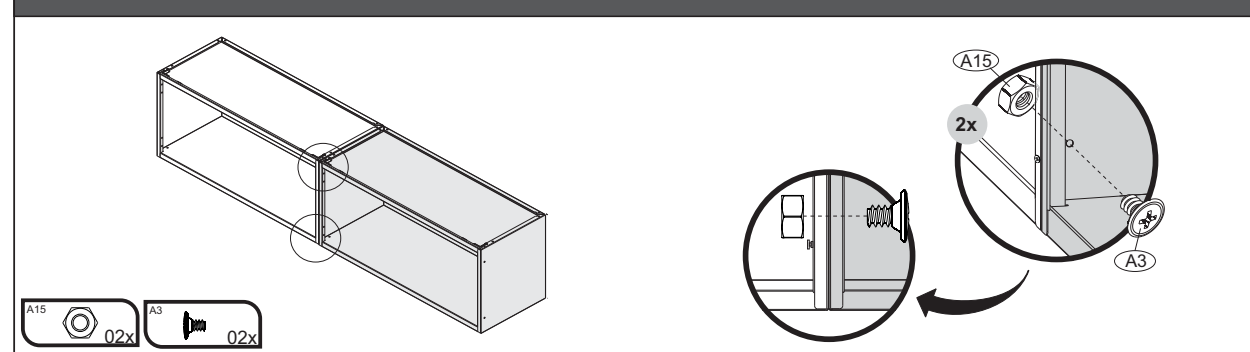
BUCHA PLÁSTICA INDICADA PARA FIXAÇÃO EM SUPERFÍCIES SÓLIDAS  
NECESSÁRIO AVALIAR CONDIÇÃO DA PAREDE PARA FIXAÇÃO.

INDICATED PLASTIC BUSHING FOR FIXING IN SOLID SURFACES  
NEED TO ASSESS WALL CONDITION FOR FIXING

BUJE DE PLÁSTICO INDICADO PARA FIJAR SUPERFICIES SÓLIDAS  
NECESIDAD DE EVALUAR EL ESTADO DE LA PARED PARA SU FIJACIÓN



**UNIÃO DE MÓDULOS / Furniture attachment / Unión de módulos**



**CUIDE BEM DO SEU ARMÁRIO**

Dicas de limpeza e conservação:

- Evite arrastar objetos em cima dos armários. Eles podem riscar e prejudicar o acabamento de seu móvel de cozinha.
- Caso seja necessário mover o produto, retire os objetos do interior do armário.
- Para limpeza, deve ser utilizado apenas produto neutro (verifique na embalagem do produto se está escrito "neutro"). Remova o excesso com pano úmido e seque logo a seguir.
- Nunca utilize sapólios, esponja de aço ou qualquer material que possa arranhar a superfície dos armários durante a limpeza.
- Não se recomenda o uso de produtos à base de amoníaco.
- Não utilize plásticos ou papéis coloridos para forrar os armários.
- Deve-se evitar guardar sal, cebola, catchup, mostarda e outras substâncias ácidas sem as devidas embalagens de proteção.
- Para os armários com pia, é importante tomar cuidado ao redor dela, evitando-se o contato direto com água nas demais partes do produto. A área exposta a umidade pode influenciar na durabilidade dos seus móveis.
- Tente evitar a exposição direta ao sol. Sugere-se utilização de cortinas para proteger seus móveis de cozinha.
- Produtos adquiridos fora do Brasil com defeitos de fabricação, favor entrar em contato com a loja onde adquiriu sua Cozinha Itatiaia.
- Esta orientação deve ser guardada para futura consulta, caso necessário.

ATENÇÃO: Não utilize panos muito umedecidos na limpeza do armário, pois a umidade excessiva pode danificar o produto.

## TAKING GOOD CARE OF YOUR CABINET

Cleaning and caring instructions:

- Avoid dragging objects on top of the cabinet. They might scratch the finishing.
- If it is necessary to move the product, remove the objects from inside the cabinet.
- Only non-abrasive natural chemical products are recommended to clean your cabinet. Simply wipe the cabinet down with a wet cloth to remove the cleaning product excess.
- Never clean the cabinet with scouring powders, steel scrubber pads or any other product which can scratch its surface.
- Chemical products are not recommended.
- Cabinet surfaces should not be covered with colored plastic or paper sheets.
- Acid substances like salt, onion, ketchup and mustard must remain properly stored in sealed containers.
- Avoid the direct contact of water with other surfaces than the sink, as the humidity can affect the durability of the cabinets.
- Avoid cabinets exposure to direct Sun light. Drapers suggested.
- For technical assistance outside Brazil, please, contact the store where you purchased your Itatiaia kitchen.
- This guidance should be saved for future reference, if necessary.

**BEWARE:** Do not use a damp cloth to clean the cabinet. Excessive moisture can damage its surface.

## CUIDE BIEN DE SU APARADOR

Indicaciones de limpieza y conservación:

- Evite arrastrar objetos encima de los aparadores. Ellos pueden rascar o dañar el acabado de su mueble de cocina.
- Si es necesario mover el producto, retire los objetos del interior del armario.
- Para limpieza, se debe utilizar apenas producto neutro (verifique en el embalaje del producto si está escrito "neutro"). Remueva el exceso con un paño húmedo y a seguir seque luego.
- Nunca utilice sapólios, esponja de acero o cualquier material que pueda arañar la superficie de los armarios durante la limpieza.
- No es recomendable utilizar productos con amoníaco.
- No utilizar plásticos o papeles coloridos para forrar los armarios.
- Debe evitarse guardar sal, cebolla, ketchup, mostaza o cualquier producto ácido sin el embalaje de protección.
- Para los armarios con lavaplatos, es importante tomar cuidado alrededor de ella, evitando el contacto directo con el agua en las demás partes del producto. El área expuesta a la humedad puede influir en la durabilidad de sus muebles.
- Evite la exposición directa al sol. Se sugiere la utilización de cortinas para proteger sus muebles de cocina.
- Los productos adquiridos fuera de Brasil con defectos de fabricación de productos, avor póngase en contacto con la tienda donde compró su Cucina Italiaia.
- Esta orientación se debe guardar para futuras referencias, si es necesario.

**ATENCIÓN:** No utilice paños muy humedecidos en la limpieza del armario, pues la humedad Excesiva puede dañar el producto.