

ESCRIVANINHA BROMÉLIA

Informações Úteis

Para assegurar a garantia, é recomendada a prévia conferência das peças e componentes, bem como a leitura do guia de montagem.

Qualquer dúvida sobre os nossos produtos você pode entrar em contato via nosso canal de atendimento:

Limpeza

- Para começar a limpeza, retire o pó com flanela seca, depois use um pano macio, levemente umedecido com água. É possível o uso de detergente neutro, ou sabão neutro com água.
- De tempos em tempos, reaperte os parafusos do produto para garantir sua estabilidade e durabilidade.
- Tenha cuidado com a disposição de aparelhos eletrônicos sobre o móvel, a falta de ventilação e excesso de calor pode prejudicar a durabilidade e acabamento do seu produto.

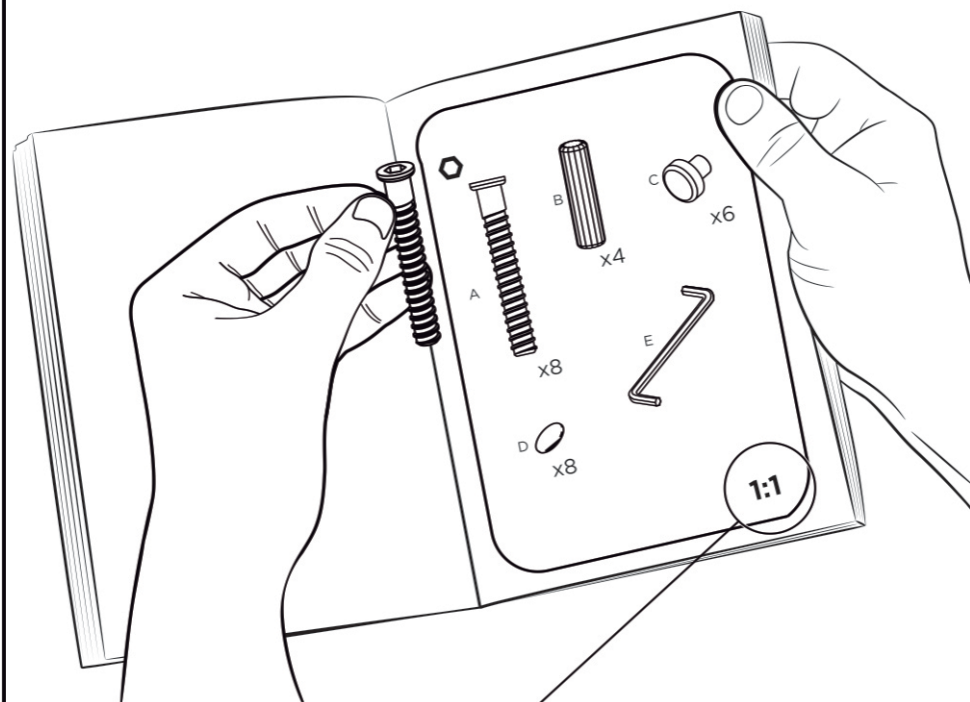
Para mais dicas amigas e inspirações de decoração acesse nosso Blog: <https://www.madeiramadeira.com.br/central-de-dicas>

Siga MadeiraMadeira:



madeiramadeira.com.br








Preste Atenção!

As ferragens dos nossos manuais são sempre apresentadas nas mesmas proporções da peça na vida real. Caso apareça alguma dúvida no decorrer do processo de montagem, coloque a ferragem ao lado do desenho e faça a consulta :D



Símbolos:

-  Parafuso Phillips
-  Parafuso Fenda
-  Parafuso Allen

A



x10

B



x16

C




x01

D



x08

E



x04

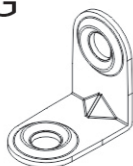
F



x04

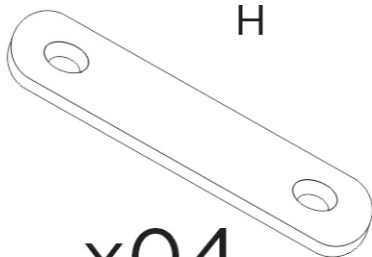
1:1

G



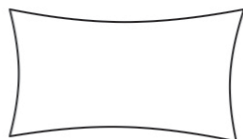
x04

H



x04

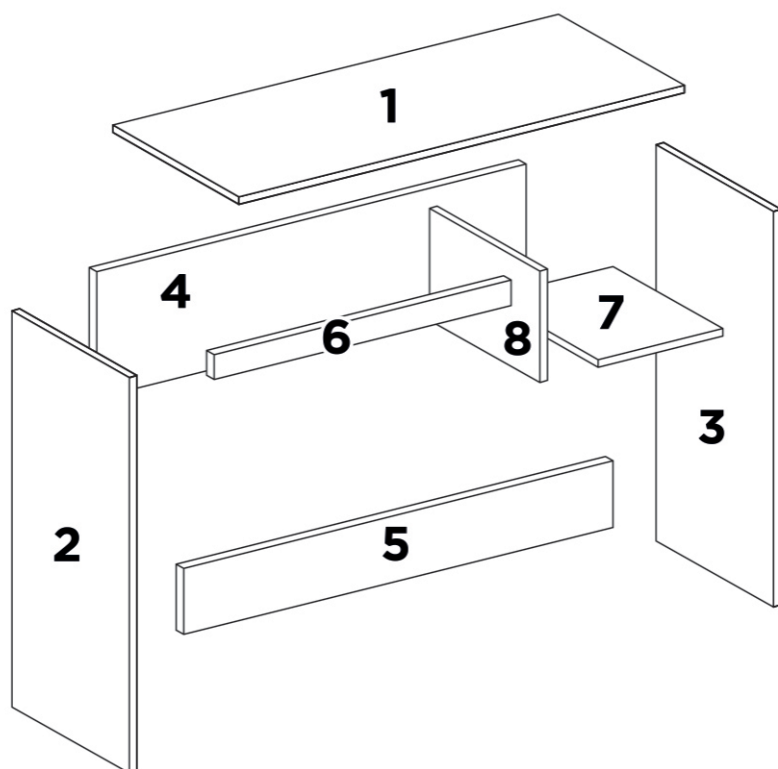
I



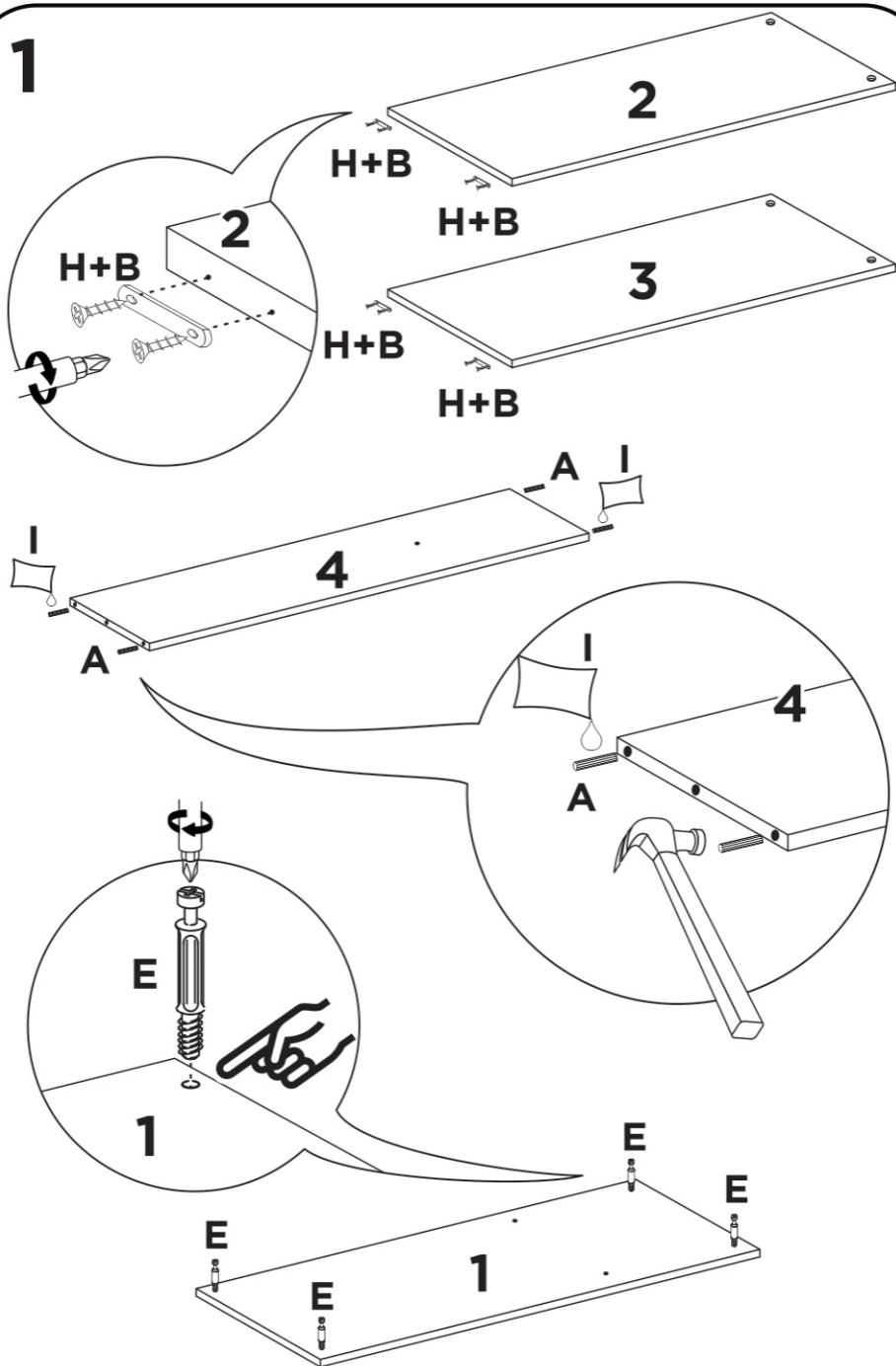
x01

LISTA DE PEÇAS

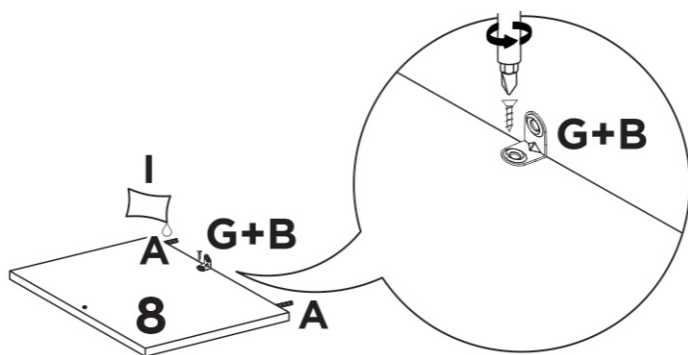
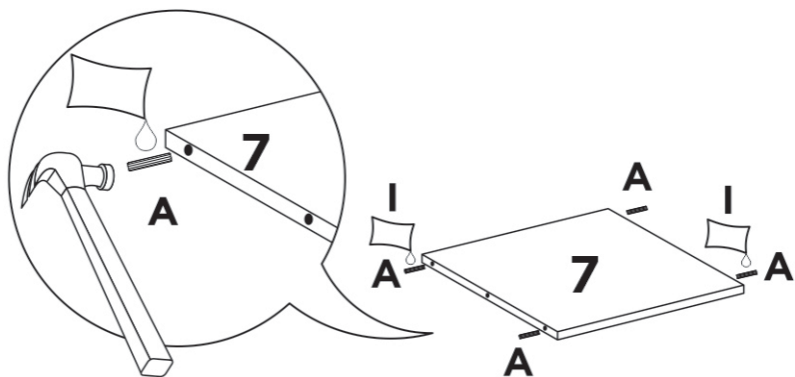
Nº PEÇA	COD. FORNECEDOR	DESCRIÇÃO	QTD	DIMENSÕES (mm)			PESO UNT (KG)
				COMP.	LARG.	ESP.	
1	7397	TAMPO BROMÉLIA 01	01	910	360	15	3,671
2	7398	LATERAL ESQ. BROMÉLIA 02	01	760	357	15	2,737
3	7399	LATERAL DIR. BROMÉLIA 03	01	760	357	15	2,737
4	7401	TRAVESSA BROMÉLIA 04	01	874	220	12	1,596
5	7402	TRAVESSA BROMÉLIA 05	01	874	125	12	0,896
6	7403	RÉGUA BROMÉLIA 06	01	600	70	12	0,381
7	7404	BASE NICHOS BROMÉLIA 07	01	335	262	12	0,964
8	7410	LATERAL NICHOS BROMÉLIA 08	01	335	217	12	0,696



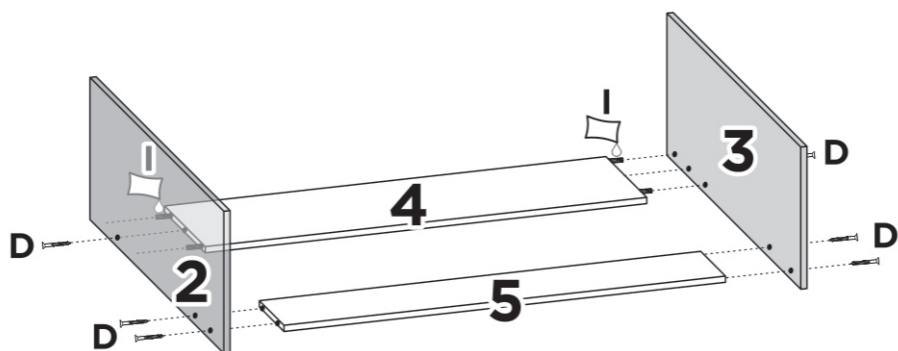
1



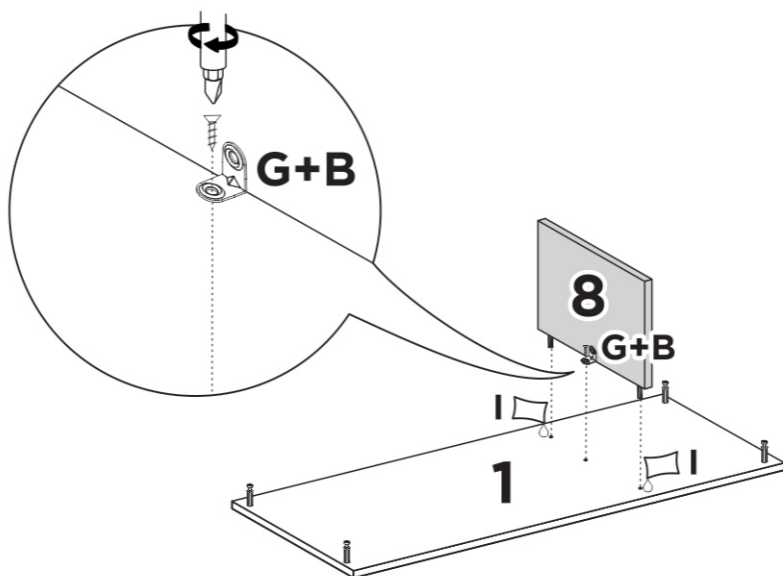
2



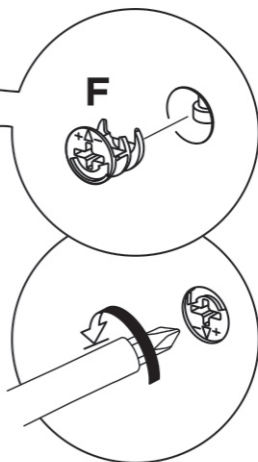
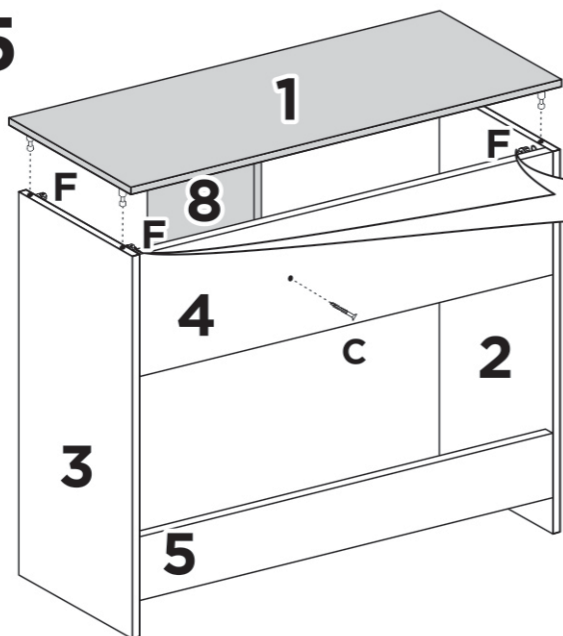
3



4

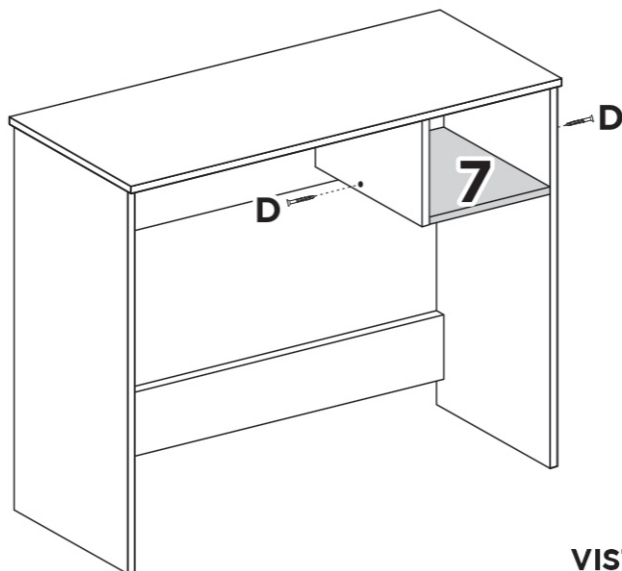


5



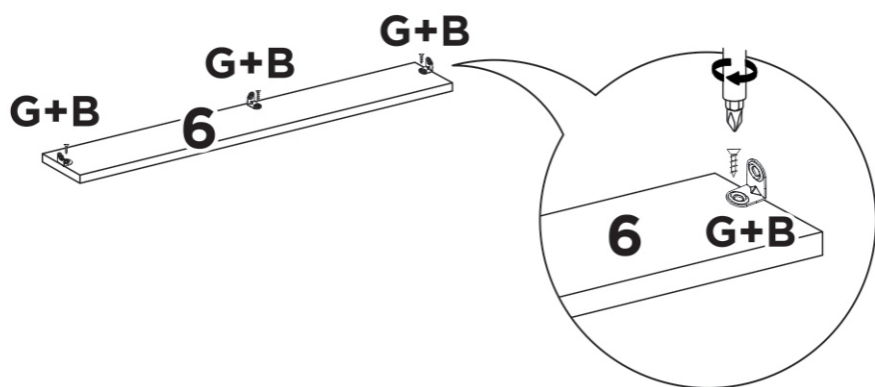
**VISTA
TRASEIRA**

6

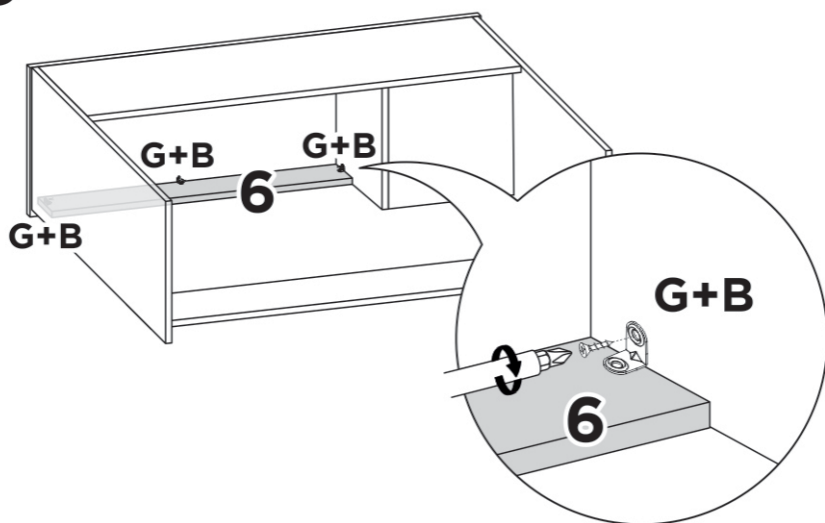


**VISTA
FRONTAL**

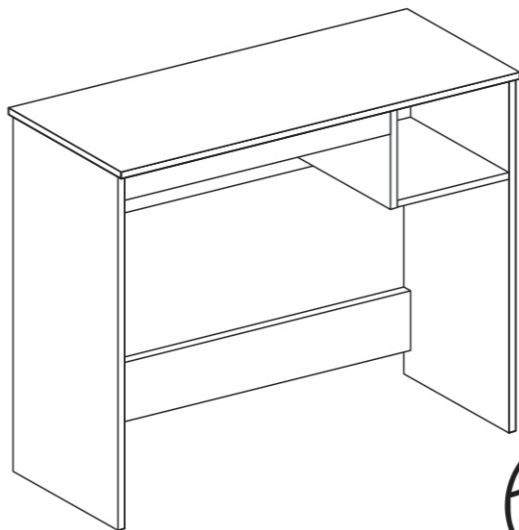
7



8



9



yes casa

madeiramadeira

v01.