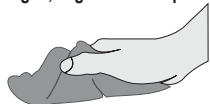


# DICAS DE LIMPEZA E CONSERVAÇÃO CLEANING AND MAINTENANCE TIPS

Para limpeza use apenas um pano umedecido com água, seguido de um pano seco



For cleaning just use a humid cloth, and after that, use a dry cloth

Não utilizar produtos químicos ou abrasivos (sabão, álcool, limpador multi-uso, etc)



Do not use quimic products or abrasives (soap, alcohol, general cleaners, etc)



Não molhar  
Do not wet



Não expor à luz solar  
Keep sun away



Não expor à chuva  
Keep rains away



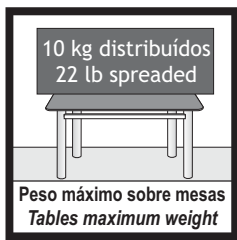
Não reclinar  
Do not recline



Não pisar/subir,  
Do not step/climb



Peso máximo sobre cadeiras  
Chairs maximum weight



Peso máximo sobre mesas  
Tables maximum weight



Não sentar/subir  
Do not sit down/climb



Não arrastar/empurrar  
Do not drag/push



"PRODUTO DESTINADO A USO RESIDENCIAL E PARA ADULTOS. NÃO DEIXAR CRIANÇAS SOZINHAS PRÓXIMAS AOS PRODUTOS, POIS ELAS PODEM SUBIR, CAIR OU SE MACHUCAR".

DESIGNED FOR USE OF ADULTS AND AT HOME. DO NOT LET CHILDREN ALONE AND CLOSE TO PRODUCTS, BECAUSE THEY CAN CLIMB, FALL OR HURT THEMSELVES.

CASO NECESSÁRIO, REAPERTE OS PARAFUSOS.  
IF NECESSARY, PRESS SCREWS AGAIN

EVITAR EXPOSIÇÃO À MARESIÀ E LOCAIS MUITO ÚMIDOS.

AVOID EXPOSURE TO CORROSIVE SEA AIR.



TAMPÓS DE VIDRO E MADEIRA (MDP-MDF BP) PODEM DANIFICAR SE FICAREM EM CONTATO DIRETO COM OBJETOS MUITO QUENTES.

GLASS AND WOODEN TOPS (MDP-MDF LP) MAY DAMAGE IF IN DIRECT CONTACT WITH HOT OBJECTS.

PARA MAIOR DURABILIDADE DOS PRODUTOS CROMADOS E CRAQUEADOS, APLICAR CERA AUTOMOTIVA OU VASELINA LÍQUIDA COM UMA FLANELA UMA VEZ AO MÊS.

FOR BETTER DURABILITY OF CHROME AND TEXTURED, SPREAD AUTOMOTIVE WAX OR VASELINE WITH A CLEAN CLOTH.



Móveis  
Muebles  
Furniture

Desde 1969 a escolha inteligente!

CIPLAFE COM. IND. MÓVEIS LTDA.

CNPJ: 47841911/0001-05

TEL: +55 17 3465 6060

FERNANDÓPOLIS

- SÃO PAULO - BRASIL

WWW.CIPLAFE.COM.BR



PREZADO MONTADOR, GENTILEZA ENTREGAR ESTE CERTIFICADO AO CLIENTE

PARABÉNS! VOCÊ ACABA DE ADQUIRIR UM PRODUTO DE ALTA QUALIDADE!

ENTRETANTO, ALGUNS CUIDADOS SÃO NECESSÁRIOS PARA MAIOR DURABILIDADE E USO CORRETO.

LEIA ATENTAMENTE TODAS AS INFORMAÇÕES E CUIDADOS ANTES DE INICIAR A MONTAGEM E UTILIZAR O PRODUTO. CONFIRA O VÍDEO DE MONTAGEM NA INTERNET

## CERTIFICADO DE GARANTIA

MODELO  
130062  
PRODUTO  
ESCRIVANINHA  
DOBRÁVEL LINK

### PRAZO

Todos os produtos fabricados pela Ciplafe possuem 3 meses de garantia contra defeitos de fabricação, conforme (Código de Defesa do Consumidor).

Ressaltar-se que, seguindo a Lei 8078/90 (Código de Defesa do Consumidor), esta garantia oferecida ao produto é exclusivamente contra defeitos de fabricação.

### COMO SOLICITAR

Para solicitar a análise e conseqüente o atendimento da garantia, é necessário contatar diretamente a loja/varejista onde o produto foi adquirido e apresentar a nota fiscal de venda.

A loja/varejista será o responsável por analisar as condições e validade da garantia especificadas neste certificado, assim como efetuar a substituição do produto ou seus componentes danificados.

### LIMITAÇÕES

A loja/varejista reserva-se o direito de negar o atendimento da garantia, caso seja constatado danos causados por:

- maus tratos, acidentes ou uso incorreto e inadequado.
- peso superior ao recomendado.
- produtos de limpeza inadequados.
- montagem e instalação incorretas.
- inundações, incêndios, chuvas e outros agentes externos.
- contato freqüente com a água.
- exposição freqüente à luz solar.
- utilização em locais beira-mar ou muito úmidos

Também não se estende ao fabricante do produto qualquer ressarcimento de prejuízos, perdas, danos ou lucros cessantes decorrentes da não montagem ou não utilização correta do produto por responsabilidade do cliente.

A CIPLAFE também não é responsável por qualquer GARANTIA ESTENDIDA ou ADICIONAL que o cliente tenha adquirido diretamente de lojistas ou seguradoras e que lhe ofereça qualquer cobertura ou prazo adicional após o prazo informado neste certificado.

Em caso de dificuldades de atendimento, contate diretamente a empresa em [www.ciplafe.com.br](http://www.ciplafe.com.br) ou no telefone 17 3465 6060

# INSTRUÇÕES DE MONTAGEM / ASSEMBLY INSTRUCTIONS

LEIA ATENTAMENTE TODAS AS INSTRUÇÕES ANTES DE INICIAR A MONTAGEM.  
A MONTAGEM DEVE SER FEITA EM UMA SUPERFÍCIE LIMPA E PLANA.  
ACONSELHA-SE UTILIZAR A PRÓPRIA EMBALAGEM PARA FORRAR O CHÃO  
E NÃO DANIFICAR O PRODUTO.  
OS PARAFUSOS DEVEM SER REAPERTADOS PERIODICAMENTE.  
EVITAR BATIDAS E CONTATOS COM OBJETOS CORTANTES.

## ESCRIVANINHA DOBRÁVEL LINK 0,8M X 0,45M FOLDING DESK LINK 0,8M X 0,45M

ASSISTA O VÍDEO DE MONTAGEM EM:  
WATCH ASSEMBLING VIDEO AT:



[www.ciplafe.com.br/videos](http://www.ciplafe.com.br/videos)



Móveis  
Muebles  
Furniture

Desde 1969 a escolha inteligente!

CIPLAFE COM. IND. MÓVEIS LTDA.

CNPJ: 47841911/0001-05

TEL: +55 17 3465 6060

FERNANDÓPOLIS

- SÃO PAULO - BRASIL

WWW.CIPLAFE.COM.BR

FACEBOOK.COM/CIPLAFE

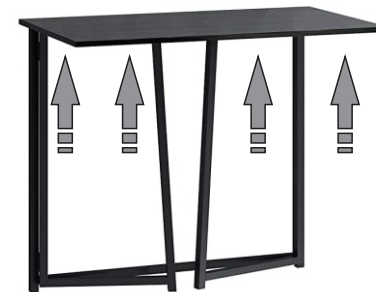
## PASSO 1 / STEP 1



- Este produto já vem montado. Basta retirá-lo da caixa, levantar o tampo e abrir as pernas;

- This product is already assembled. Just take it out of the box, lift the top and open the legs;

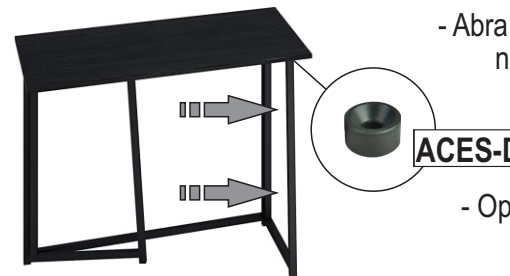
## PASSO 2 / STEP 2



- Levante o tampo conforme indicado na imagem ao lado;

- Raise the top as shown in the image on the side;

## PASSO 3 / STEP 3



- Abra uma perna lateral e encaixe o furo do tubo no suporte (ACES-D) abaixo do tampo;

- Open a side leg and fit the tube hole in the support (ACES-D) below the top;

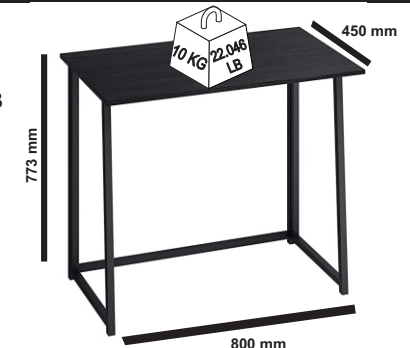
## PASSO 4 / STEP 4

- Abra a outra perna lateral e encaixe o furo do tubo no suporte (ACES-D) abaixo do tampo;  
Após isso, seu produto estará pronto para uso.

- Open the another side leg and fit the tube hole in the support (ACES-D) below the top;  
After that, your product will be ready for use.

## MEDIDAS / DIMENSIONS

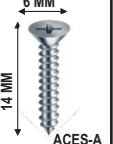


PESO  
WEIGHT  
7,24 KG  
15,96 LB



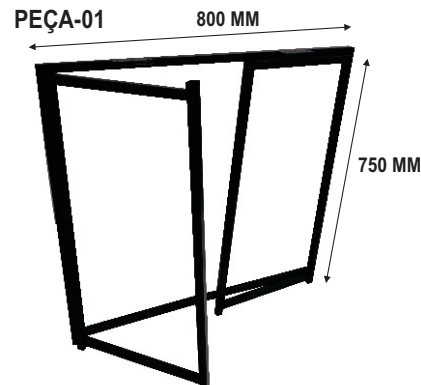
ESCALA APROXIMADA DOS ACESSÓRIOS  
ACCESSORIES ESTIMATED MEASURES 1:1

ESCALA APROXIMADA DAS PEÇAS  
PIECES ESTIMATED MEASURES 1:15

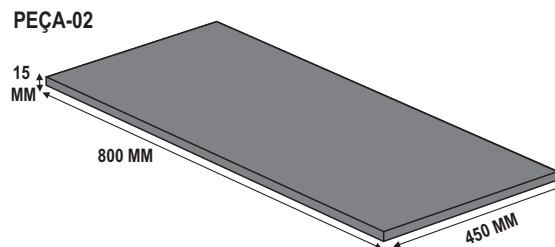
### ACESSÓRIOS PARA ESCRIVANINHA ACES FOR WRITING DESK

	paraf. atar. cab. ch. phs 3,5mm x 14mm zinc. philips flat head screw 3,5mm x 14mm zinc.	8 un	cod 190048
	ponteira interna 20mm x 20mm preto internal plastic cover 20mm x 20mm black	6 un	cod 240073
	suporte 15mm preto support 15mm black	2 un	cod 240103

### PEÇAS PARA ESCRIVANINHA PIECES FOR WRITING DESK



1 un armação preto fosco 800 mm x 750 mm  
matte black frame 800 mm x 750 mm cod  
PDIV0037



1 un tampo preto 800 mm x 450 mm  
top black 800 mm x 450 mm cod  
ADIV0060

OS PARAFUSOS DEVEM SER  
REAPERTADOS PERIODICAMENTE  
SCREWS MUST BE  
REFASTEN FREQUENTLY

MEDIDAS E CORES PODEM  
APRESENTAR PEQUENAS VARIÁÇÕES  
MEASURES AND COLORS  
MAY HAVE SOME CHANGES

MODELO: 130056  
PRODUTO:  
ESCRIVANINHA LINK  
ÚLTIMA REVISÃO  
OUT-2021