

CERTIFICADO DE GARANTIA

GARANTIA

A garantia dos produtos fabricados pela Caemmun Móveis, abrange eventual defeito/vício de fabricação, no prazo estabelecido pelo Código de Defesa do Consumidor, em seu artigo 26, II, o qual prevê a garantia legal de 90 (noventa) dias.

CUIDADOS ESPECIAIS

- Leia com atenção as Instruções de manual de montagem que acompanha o produto.
- Evitar umidade excessiva e exposição prolongada à luz solar.
- Para limpeza usar pano limpo e úmido, não deve utilizar produtos de limpeza

EXCLUSÃO DA GARANTIA LEGAL

A falta de observância das instruções contidas no Manual de Montagem, que eventualmente poderá causar danos à mercadoria, tais como: adequação do local para instalação do produto; uso correto dos parafusos e demais componentes; nívelamento, correta distribuição dos objetos no produto (conforme peso / tamanho indicado no manual), dentre outros, bem como transporte inadequado tanto pela loja, como pelo consumidor.

Defeitos ou danos causados em qualquer componente do produto pela utilização inadequada ou provocada por acidentes, negligência, má condições estruturais da residência, tempo de uso, caso fortuito ou força maior (por exemplo umidade, infiltrações, moto, cupim, raios marteia, chuvas, etc.).

INSTRUÇÕES DE SEGURANÇA

É obrigatório seguir os procedimentos abaixo para uma instalação correta do produto;

Caso a instalação não esteja correta há risco de queda assim como de outros danos;

1. A instalação deste produto deve ser feita por um profissional qualificado;
2. Não instalar em superfícies que possam estar úmidas, conter infiltrações, ou que estejam expostas a qualquer produto que comprometa sua resistência;
3. Para a instalação do produto devem ser utilizados apenas os acessórios que acompanham os mesmos de maneira adequada conforme indica o manual;
4. Ler e observar atentamente toda a instrução antes de iniciar a montagem;
5. Os parafusos devem ser apertados periodicamente;
6. Evitar batidas e contatos com objetos cortantes;
7. Todos os pesos máximos indicados no manual devem ser respeitados;

LEGAL GUARANTEE CERTIFICATE

GUARANTEE

The guarantee of the products manufactured by Caemmun Furniture includes occasional manufacturing defects within the period established by the Código de Defesa do Consumidor (Consumer Protection Law), in its article 26, II, which provides 90 (ninety) days legal guarantee.

SPECIAL CARES

- Read carefully the instructions in the Assembly Instruction that follows the product.
- For cleaning use a clean and damp cloth. Do not use cleaning products.
- Avoid excessive moisture and extreme sun exposure.

EXCLUSION OF LEGAL GUARANTEE

Lack of accomplishment with the instructions enclosed in the Assembly Instruction, which eventually may cause damage to the goods (such as unsuitability of the site for product installation; incorrect use of screws and other components; unevenness; improper distribution of objects in the product (as weight / size indicated in the Assembly Instruction); among others, as well as inadequate transportation either by the store or the consumer.

Defects or damage in any product component caused by improper use or accident, negligence, poor structural conditions of residence, time of use, unforeseeable circumstances or force majeure (humidity, mold, mild, termites, etc., fall air, rain, etc.).

SAFETY INSTRUCTION

It is mandatory to follow the procedures described below to install the product properly;

- If the installation is not correct there is a risk of falling as well as other damages;
- 1. This product must be installed by a qualified professional;
- 2. Do not install it in areas that may be damp, contain infiltrations or are exposed to any product that endangers their endurance;
- 3. In order to install the product it must be used only the accessories that follow it adequately as showed in the instruction manual;
- 4. Read and follow all instructions carefully before starting installation;
- 5. The screws must be tightened periodically;
- 6. Avoid bumps and contact with sharp objects;
- 7. All maximum weights indicated in the instructions must be respected;

CERTIFICADO DE GARANTIA LEGAL

GARANTIA

La garantía de los productos fabricados por Caemmun Muebleria abarca eventuales defectos/vicios de fabricación, en el plazo establecido por el Código de Defensa del Consumidor (Código de Defensa del Consumidor), en su artículo 26, II, lo cual prevé la garantía legal de 90 (noventa) días.

CUIDADOS ESPECIALES

- Lea con atención las instrucciones del Manual de Armado que acompaña el producto.
- Para limpieza usar pano limpo y húmedo, no debe utilizar productos de limpieza.
- Evitar humedad excesiva y exposición prolongada a la luz solar.

EXCLUSIÓN DE LA GARANTÍA LEGAL

La falta de observancia de las instrucciones contenidas en el Manual de Armado, que eventualmente podrá causar daños a la mercadería, tales como: inadecuación del local para instalación del producto; uso incorrecto de los tornillos y demás componentes; nivelación, correcta distribución de los objetos en el producto (de acuerdo al peso/tamaño indicado en el manual), entre otros, bien como transporte inadecuado tanto por la tienda como por el consumidor.

Defectos o daños causados en cualquier componente del producto por la utilización inadecuada o provocada por accidentes, negligencia, malas condiciones estructurales de la residencia, tiempo de uso, caso fortuito o fuerza mayor (por ejemplo humedad, infiltraciones, moho, termitas, rayos, olor de mar, lluvias, etc.).

INSTRUCCIONES DE SEGURIDAD

Es obligatorio seguir los procedimientos abajo para instalar el producto correctamente;

Caso la instalación no este correcta hay riesgo de caerse el producto, así como otros daños;

1. El producto debe ser instalado por un profesional calificado;
2. No instalar en superficies que puedan estar húmedas, contener infiltraciones o que estén expuestas a cualquier producto que comprometer su resistencia;
3. Para la instalación del producto deben ser usados apenas los accesorios que lo acompañan de manera adecuada como indica el manual;
4. Leer y observar atentamente toda la instrucción antes de iniciar el armado;
5. Los tornillos deben ser apretados periódicamente;
6. Evitar choques y contacto con objetos cortantes;
7. Todos los pesos máximos indicados en el manual deben ser respetados;

Relação de Ferramentas e Acessórios

3 Volumes / 3 Box / 3 Caja

Ferramentas
Tools / Herramientas

2 Pessoas
2 Persons / 2 Personas

CÓDIGO DE PEÇA | Code of the piece / Código de la pieza

OBS: SEGUIR A SEQUÊNCIA DE MONTAGEM LOCALIZADA NOS NÚMEROS CIRCULADOS.
Obs: Follow assembly sequence located on the numbers.
Obs: Seguir la secuencia de ensamble ubicada abajo en los números.

Tools and Accessories list | Relacion de Herramientas y Accesorios

Relação de Peças

Piece List
Relación Piezas

Código de peça
Piece code
Código de la pieza

00000.00

Padrão de cor
Color default
Padrón de color

057 - BURITI
064 - HAVANA
058 - OFF WHITE
000 - CRU

Sequência de montagem / Assembly sequence / Secuencia de ensamble

SEQUENCIA	CODIGO	BURITI/OFF	HAVANA/OFF	DESCRIÇÃO	MEIDAS	MATERIAL	QUANT
-----------	--------	------------	------------	-----------	--------	----------	-------

01	600200093	057	064	BASE TRAVEJATO	2192 x 443 x 40	MDP	1
02	600900147	057	064	RODAPE (CENTRAL-TRASEIRO)	1564 x 70 x 15	MDP	2
03	600200095	057	064	RODAPE ESQUERDO	442 x 70 x 40	MDP	1
04	600200096	057	064	RODAPE DIREITO	442 x 70 x 40	MDP	1
05	6000400328	057	064	DIVISÓRIA ESQUERDA	443 x 425 x 15	MDP	1
06	6000300281	057	064	BASE DVD	725 x 384 x 15	MDP	1
07	6000400329	057	064	DIVISÓRIA DIREITA	443 x 385 x 15	MDP	1
08	6000400330	057	064	DIVISÓRIA INTERIOR	383 x 214 x 15	MDP	1
09	6000400332	057	064	DIVISÓRIA SUPERIOR	383 x 214 x 15	MDP	1
10	600200091	057	064	LATERAL ESQUERDA	453 x 426 x 40	MDP	1
11	600200292	058	058	TAMPO ESQUERDO	556 x 408 x 15	MDP	1
12	6000400331	057	064	DIVISÓRIA	443 x 425 x 15	MDP	1
13	600200092	057	064	LATERAL DIREITA	443 x 425 x 40	MDP	1
14	6001100324	057	064	TRAVA ESQUERDA	1549 x 74 x 15	MDP	1
15	6001100321	057	064	TRAVA DIREITA	1549 x 74 x 15	MDP	1
16	6001100322	000	000	TRAVA CENTRAL	1533 x 74 x 15	MDP	2
17	6001100323	000	000	TRAVA SUPERIOR	1564 x 74 x 15	MDP	1
18	600500589	057	064	LATERAL ESQUERDA TORRE	725 x 166 x 25	MDP	1
19	600500590	057	064	LATERAL DIREITA TORRE	725 x 166 x 25	MDP	1
20	6000300282	057	064	BASE TORRE	306 x 167 x 25	MDP	1
21	600200291	057	064	CHAPELÉ TORRE	206 x 167 x 25	MDP	1
22	6000100294	057	064	PAINEL INFERIOR	1595 x 450 x 15	MDP	1
23	6000100292	057	064	PAINEL CENTRAL	1595 x 450 x 15	MDP	1
24	6000100293	057	064	PAINEL SUPERIOR	1595 x 450 x 15	MDP	1
25	6000100294	058	058	PAINEL ESQUERDO	1030 x 290 x 15	MDP	1
26	6000100293	058	058	PAINEL DIREITO	1030 x 290 x 15	MDP	1
27	6000100295	058	058	PAINEL DECORATIVO	756 x 335 x 15	MDP	1
28	600200094	057	064	TAMPO	1595 x 443 x 40	MDP	1
29	3001000312	057	064	FUNDO PORTA	550 x 483 x 2	HDF	1
30	3001000313	057	064	FUNDO DVD	736 x 261 x 3	HDF	1
31	3001000314	057	064	FUNDO NICHÔ	281 x 483 x 3	HDF	1

Os códigos das peças estão identificados nas imagens.
The pieces code are stamped on the images.

Informações Técnicas | Technical Information | Informacion Tecnica

Aspecto Final
Final Aspecto

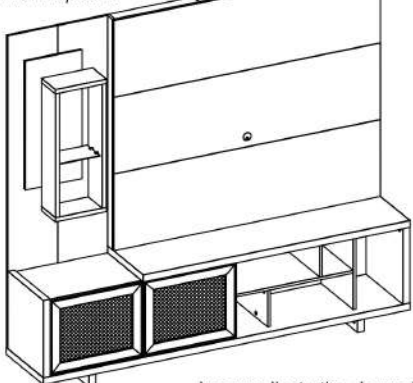
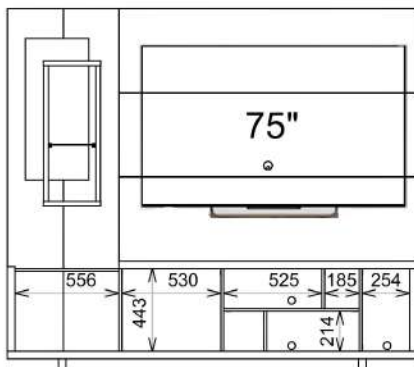



Imagem Ilustrativa do produto.
Illustrative image of the product.

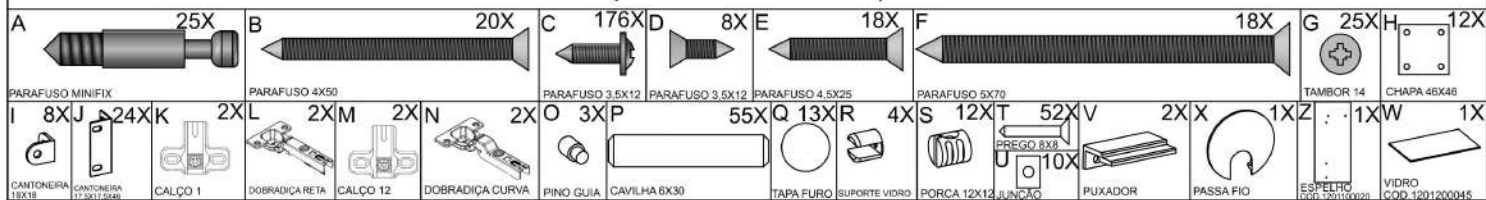
Medidas Internas
Internal Measures
Las Medidas Internas



Pesos e Medida Final
Weights and Measures
Pesos y Medidas

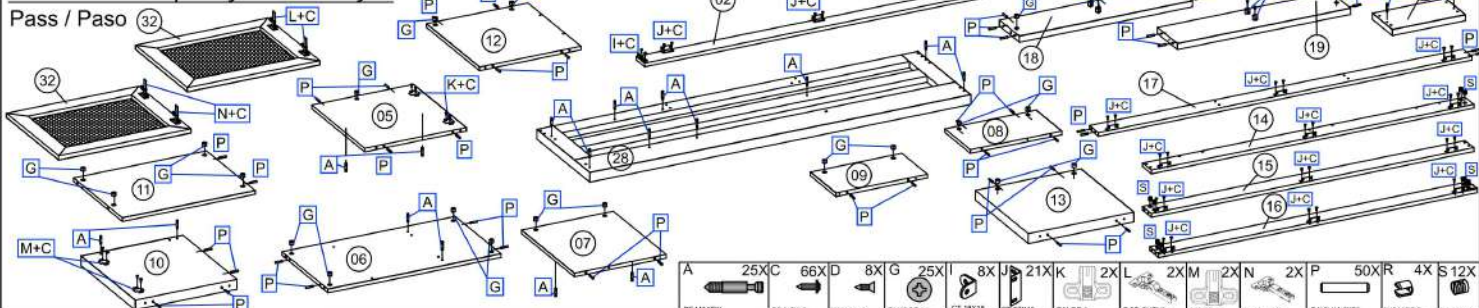


ACESSÓRIOS | ACCESSORIES | ACCESORIOS

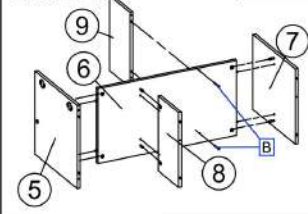


Início da Montagem | Assembly Start | Inicio del Ensamble

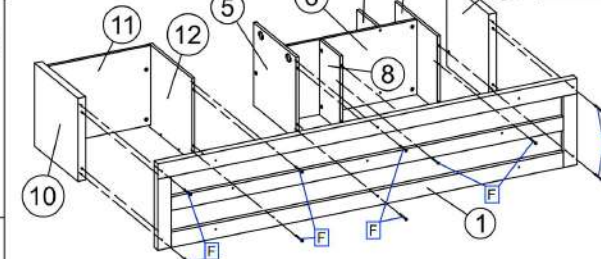
1º Passo - Preparação das Peças



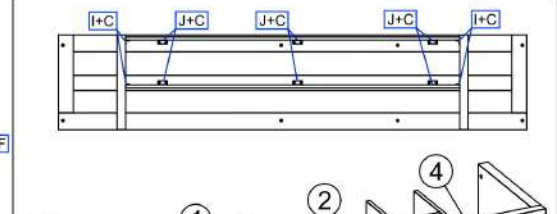
2º Passo



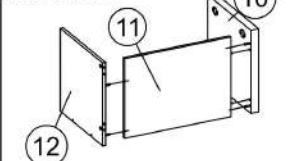
4º Passo



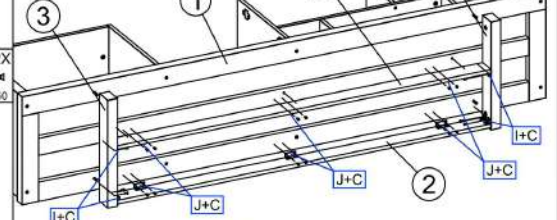
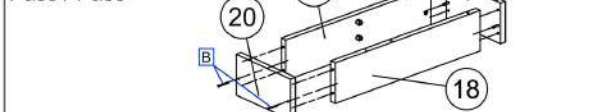
5º Passo



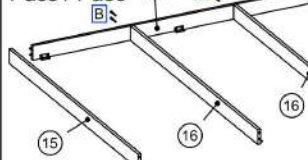
3º Passo



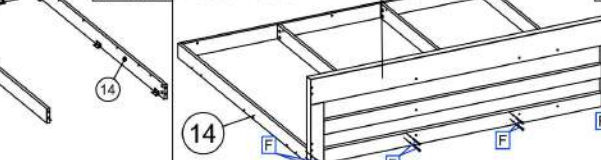
6º Passo



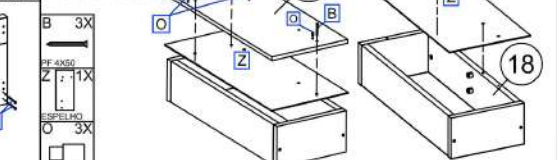
7º Passo



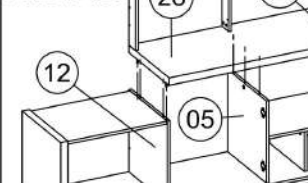
8º Passo



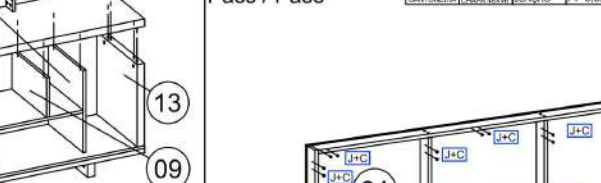
9º Passo



10º Passo



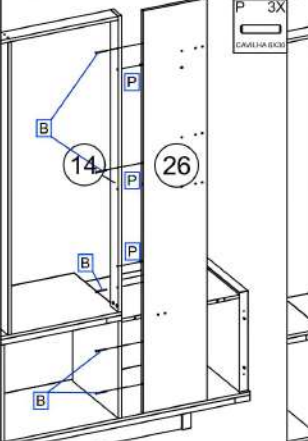
13º Passo



14º Passo



11º Passo



12º Passo

