

ME-4160

Instruções de Montagem Assembly Instructions Instrucciones de Armado

Accesse Vídeos de Montagens
Access Mounting Videos
Acceder a los Vídeos de Montaje
www.tecnomobili.ind.br

tecnomobili

Estrada RSC 453, Km s/n° | Garibaldi | RS
CEP: 95720-000 | Fone / Fax: 54.3464.2050
sac@moveisvideira.com.br

Lista de Peças / List of pieces / Lista de piezas

TAMANHO REAL - TAMAÑO VERDADERO - REAL SIZE

CóD	DESCRIÇÃO	DESCRIPTION	DESCRIPCION	QTD	RAW MATERIAL	DIMENSION	CÓD
01	Tampo	Top	Tapa	1	MDP 15mm	1200x450x15mm	704160
02	Travessa	Traverse	Traviessa	1	MDP 15mm	1156x98x15mm	704160
03	Lateral Menor Direita	Right Smaller Side	Lateral Menor Derecha	1	MDP 15mm	412x98x15mm	314157
04	Lateral Menor Esquerda	Left Smaller Side	Lateral Menor Izquierda	1	MDP 15mm	412x98x15mm	304160
05	Costa	Costa	Costa	1	MDP 15mm	1156x200x15mm	404160
06	Pé Menor Direito	Right Smaller Foot	Pié Menor Derecho	1	TUBO 20x20	720x446x20mm	8705-8706
07	Pé Menor Esquerdo	Left Smaller Foot	Pié Menor Izquierdo	1	TUBO 20x20	720x446x20mm	8813-8814

Notas Especiais:

01 -Examine completamente todas as peças do móvel antes de começar o trabalho.

02 -Recomenda-se montar o móvel conforme este Manual de Montagem.

03 -É de responsabilidade do montador seguir as instruções do Manual de Montagem, que são fundamentais para garantir a estrutura do móvel.

04 -Para limpeza, utilizar somente pano úmido e sabão neutro.

Special notes:

01 -Check all parts of the unit thoroughly before starting work.

02 -It is recommended to assemble the furniture according to this Installation Manual.

03 -It is the responsibility of the assembler to follow the instructions in the Assembly Manual, which are essential to ensure the structure of the furniture.

04 -For cleaning use only damp cloth and neutral soap.

Notas especiales:

01 -Examine completamente todas las piezas del mueble antes de iniciar el trabajo.

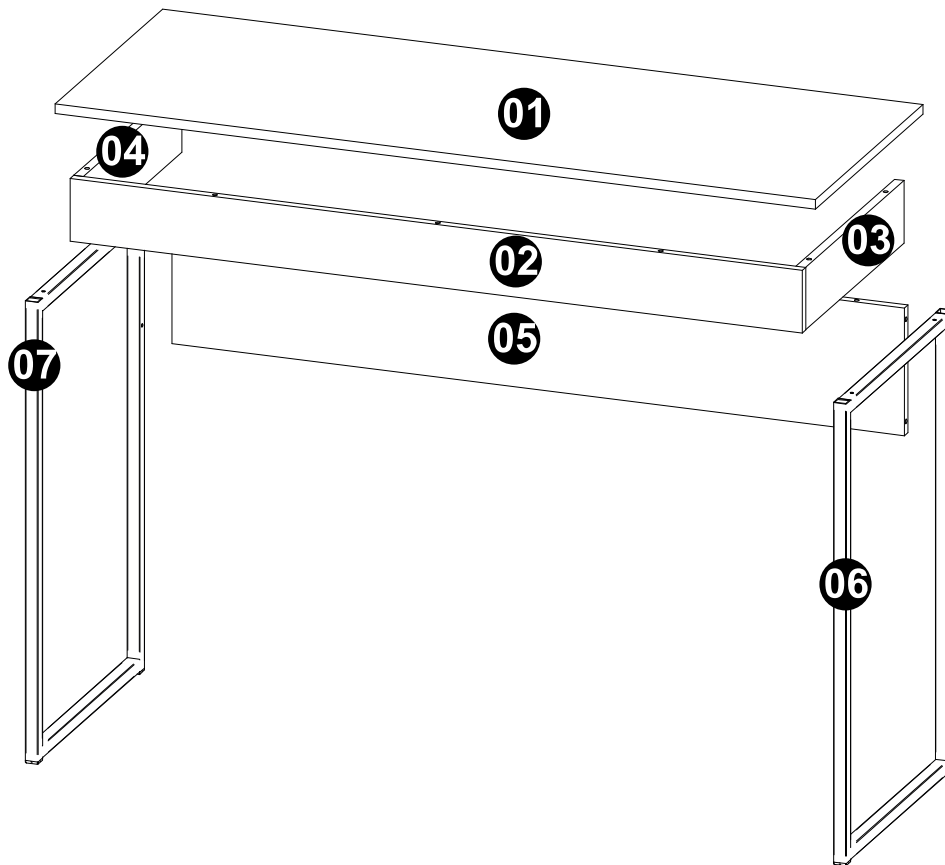
02 -Se recomienda montar el mueble conforme el Manual de Ensamblaje.

03 -Es de responsabilidad del montador seguir las instrucciones del Manual de Ensamblaje, que son fundamentales para garantizar la estructura del mueble.

04 -Para limpieza solamente usar trapo húmedo y jabón neutro.





Guarante certificate:

The guarantee of products manufactured by Móveis Videira LTDA covers any defects / manufacturing defects, within the period established by the Consumer Protection Code, in its Article 26, II, which provides for a legal guarantee of ninety (90) days.

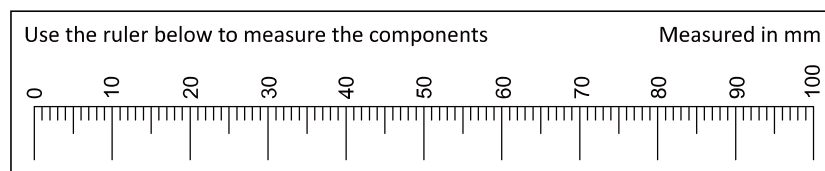
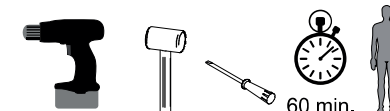


REF	DESCRIÇÃO	QTD	CÓD
A	 Parafuso 3,5 x 30mm CF	04	8143

ILUSTRAÇÃO - ILUSTRACION - ILLUSTRATION

REF	DESCRIÇÃO	QTD	CÓD
B	 Ponteira Quadrada 20x20	04	8603
C	 Rosca M6 Parafuso Minifix	04	8604
D	 34 x 7mm Parafuso Minifix	09	3771
E	 15 x 12mm Tambor Minifix	13	9516

Ferramentas | Tools | Herramientas



Revisão: 00
Data: 16/08/2021

