

ME-4154



Instruções de Montagem Assembly Instructions Instrucciones de Armado

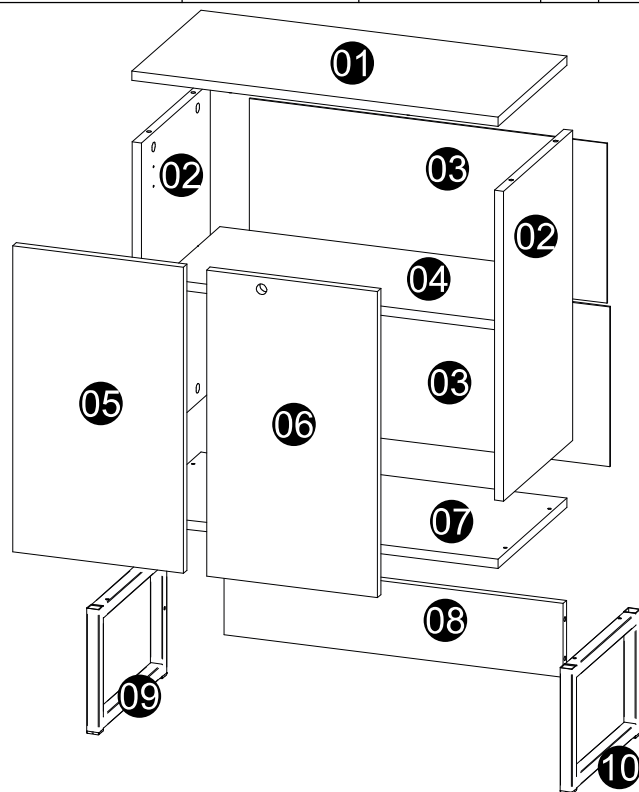
Acesse Vídeos de Montagens
Access Mounting Videos
Acceder a los Vídeos de Montage
www.tecnomobili.ind.br



Estrada RSC 453, Km s/n° | Garibaldi | RS
CEP: 95720-000 | Fone / Fax: 54.3464.2050
sac@moveisvideira.com.br

Lista de Peças / List of pieces / Lista de piezas

CÓD	DESCRIÇÃO	DESCRIPTION	DESCRIPCION	QTD	M. PRIMA	DIMENSÕES	Cód
01	Tampo	Top	Tapa	1	MDP 15mm	900x450x15mm	704154
02	Lateral	Left Side	Lateral Izquierda	2	MDP 15mm	720x370x15mm	304154
03	Costa	Back	Revés	2	MDP 3mm	590x260x3mm	404154
04	Prateleira Móvel	Móble Shelf	Entrepaños Móvil	1	MDP 15mm	568x255x15mm	204154
05	Porta Esquerda	Left Door	Puerta Izquierda	1	MDP 15mm	498x280x15mm	94154
06	Porta Direita	Right Door	Puerta Dereita	1	MDP 15mm	498x280x15mm	84154
07	Base	Base	Base	1	MDP 15mm	600x300x15mm	104154
08	Travessa	Traverse	Traviessa	1	MDP 15mm	556x120x15mm	604154
09	Pé Esquerdo Tubo	Left Pipe Foot	Pié Izquierdo Tubo	1	Tubo 20x20mm	296x200x20mm	8605-8607
10	Pé Direito Tubo	Right Pipe Foot	Pié Derecho Tubo	1	Tubo 20x20mm	296x200x20mm	8606-8608



Notas Especiais:

01 -Examine completamente todas as peças do móvel antes de começar o trabalho.

02 -Recomenda-se montar o móvel conforme este Manual de Montagem.

03 -É de responsabilidade do montador seguir as instruções do Manual de Montagem, que são fundamentais para garantir a estrutura do móvel.

04 -Para limpeza, utilizar somente pano úmido e sabão neutro.

Special notes:

01 -Check all parts of the unit thoroughly before starting work.

02 -It is recommended to assemble the furniture according to this Installation Manual.

03 -It is the responsibility of the assembler to follow the instructions in the Assembly Manual, which are essential to ensure the structure of the furniture.

04 -For cleaning use only damp cloth and neutral soap.

Notas especiales:

01 -Examine completamente todas las piezas del mueble antes de iniciar el trabajo.

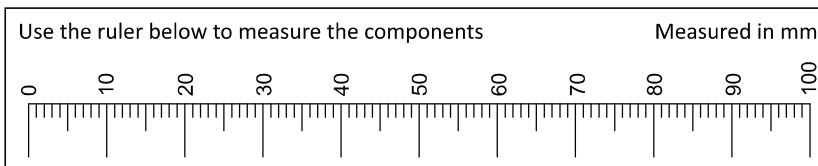
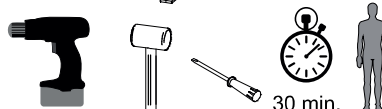
02 -Se recomienda montar el mueble conforme el Manual de Ensamblaje.

03 -Es de responsabilidad del montador seguir las instrucciones del Manual de Ensamblaje, que son fundamentales para garantizar la estructura del mueble.

04 -Para limpieza solamente usar trapo húmedo y jabón neutro.

Guarante certificate:

The guarantee of products manufactured by Móveis Videira LTDA covers any defects / manufacturing defects, within the period established by the Consumer Protection Code, in its Article 26, II, which provides for a legal guarantee of ninety (90) days.



TAMANHO REAL - TAMAÑO VERDADERO - REAL SIZE

REF	DESCRIÇÃO	QTD	cód
A	Parafuso 3,5 x 14mmCC	20	3639

ILUSTRAÇÃO - ILUSTRACION - ILLUSTRATION

REF	DESCRIÇÃO	QTD	cód
B	80x48x31mm Dobradiça Curva Calço nº 12	04	8599
C	Puxador	02	5169
D	Fechadura	01	5474
E	Ponteira Quadrada 20x20	04	8603
F	14 x 8 x 5mm Suporte Prateleira 5x8	06	3748
G	22 x 3mm Prego 10x10	20	3051
H	34 x 7mm Parafuso Minifix	08	3771
I	15 x 12mm Tambor Minifix	12	9516
J	Parafuso 3,5 x 30mm CF	04	8143
K	Rosca M6 Parafuso Minifix	04	8604
L	Distânciador	01	6516
M	3,5 x 14mm CF	04	3759
N	40 x 25 x 1,55mm Batente	01	6523

Ferramentas | Tools | Herramientas

Revisão: 02
Data: 07/11/2022

