

# AM-3108



## Instruções de Montagem Assembly Instructions Instrucciones de Armado

Acesse Vídeos de Montagens  
Access Mounting Videos  
Acceder a los Vídeos de Montage  
[www.tecnomobili.ind.br](http://www.tecnomobili.ind.br)

**tecnomobili**

Estrada RSC 453, Km s/n° | Garibaldi | RS  
CEP: 95720-000 | Fone / Fax: 54.3464.2050  
[sac@moveisvideira.com.br](mailto:sac@moveisvideira.com.br)

### Lista de Peças / List of pieces / Lista de piezas

TAMANHO REAL - TAMAÑO VERDADERO - REAL SIZE

#### Notas Especiais:

**01** -Examine completamente todas as peças do móvel antes de começar o trabalho.

**02** -Recomenda-se montar o móvel conforme este Manual de Montagem.

**03** -É de responsabilidade do montador seguir as instruções do Manual de Montagem, que são fundamentais para garantir a estrutura do móvel.

**04** -Para limpeza, utilizar somente pano úmido e sabão neutro.

#### Special notes:

**01** -Check all parts of the unit thoroughly before starting work.

**02** -It is recommended to assemble the furniture according to this Installation Manual.

**03** -It is the responsibility of the assembler to follow the instructions in the Assembly Manual, which are essential to ensure the structure of the furniture.

**04** -For cleaning use only damp cloth and neutral soap.

#### Notas especiales:

**01** -Examine completamente todas las piezas del mueble antes de iniciar el trabajo.

**02** -Se recomienda montar el mueble conforme el Manual de Ensamblaje.

**03** -Es de responsabilidad del montador seguir las instrucciones del Manual de Ensamblaje, que son fundamentales para garantizar la estructura del mueble.

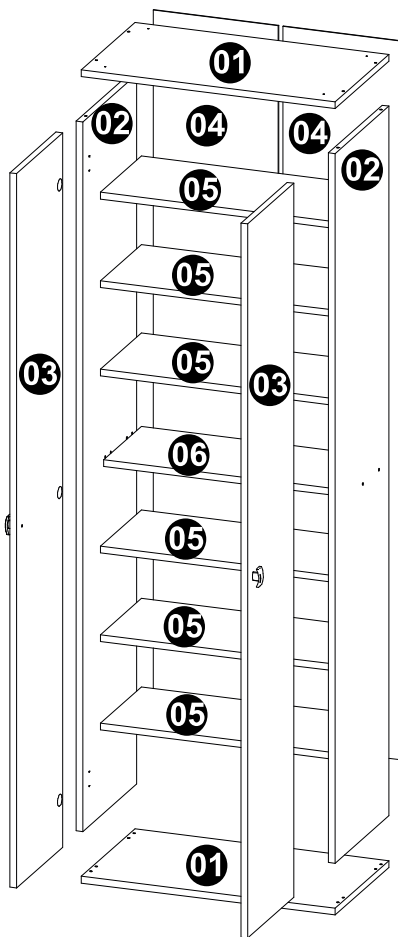
**04** -Para limpieza solamente usar trapo húmedo y jabón neutro.

#### Garante certificate:

The guarantee of products manufactured by Móveis Videira LTDA covers any defects / manufacturing defects, within the period established by the Consumer Protection Code, in its Article 26, II, which provides for a legal guarantee of ninety (90) days.



Cód	DESCRIÇÃO	DESCRIPTION	DESCRIPCIÓN	QTD	RAW MATERIAL	DIMENSION	CÓD
01	Tampo/Base	Door/Base	Tapa/Base	2	MDP 15mm	570x320x15mm	103108
02	Lateral	Side	Lateral	2	MDP 15mm	1580x320x15mm	303108
03	Porta	Door	Puerta	2	MDP 15mm	1580x274x15mm	83108
04	Costa	Back	Costa	2	MDP 3mm	1600x280x3mm	403108
05	Prateleira Móvel	Smart Shelf	Entrepaños	6	MDP 15mm	540x244x15mm	213108
06	Prateleira Fixa	Fixed Shelf	Entrapaños/Fijo	1	MDP 15mm	540x244x15mm	203108

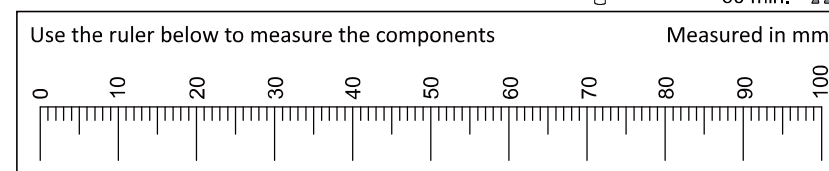
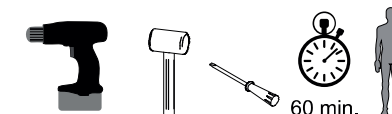


REF	DESCRIÇÃO	QTD	cód
A	3,5 x 14mm CC	24	3639
B	3,5x30mm CP	02	9517
C	Cavilha 5 x 30mm	12	3880
D	5 x 40mm CC	04	4000
E	3,5 x 40mm CC	12	8115

#### ILUSTRAÇÃO - ILUSTRACION - ILLUSTRATION

REF	DESCRIÇÃO	QTD	cód
F	14x8x5mm Suporte Prateleira 5x8 c/ estria	24	3748
G	Dobradiça Alta Caneco 26mm Calço n° 7	06	3761
H	Perfil I 1609 mm	01	
I	40x20x21mm Puxador Ponto	02	1572
J	22 x 3mm Prego 10x10	36	3051
K	50x40mm Sapata	04	3787
L	Tapa Furo branco	08	

### Ferramentas | Tools | Herramientas



Revisão: 02  
Data: 28/09/2023

