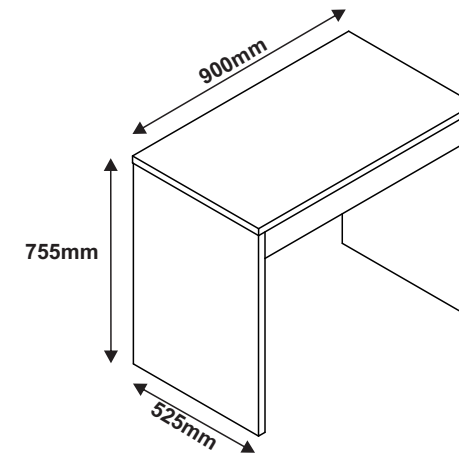


MESA COMPUTADOR CASA D RAVI
MESA ORDENADOR CASA D
 COMPUTER TABLE CASA D RAVI
COD: 010.071

Pessoas Necessárias
para Montagem



ATENÇÃO:

Antes de iniciar a montagem, leia as dicas abaixo, que julgamos fundamentais para uma boa montagem.

ATENCIÓN:

Antes de empezar el montaje, lea las pistas abajo, que juzgamos fundamentales para un buen montaje.

ATTENTION:

Before beginning the assembly, read the following tips, which we consider fundamental for good assembly.

LIMPEZA

PANO LEVEMENTE UMEDECIDO COM ÁGUA E SEGUIDO DE PANO SECO, NÃO UTILIZAR PRODUTOS QUÍMICOS OU ABRASIVOS.

LIMPIEZA

TRAPO LIGERAMENTE EMPAPADO EN AGUA SEGUIDO DE TRAPO SECO, NO UTILIZAR PRODUCTOS QUÍMICOS O ABRASIVOS.

CLEANING

WIPE WITH A SLIGHTLY DAMP CLOTH FOLLOWED BY A DRY CLOTH, DO NOT USE CHEMICAL OR ABRASIVE PRODUCTS.


DICAS / PISTAS / TIPS

- Utilizar a própria embalagem como tapete, protegendo as peças durante a montagem;
- Observar o local exato da montagem para evitar movimentos desnecessários do móvel;
- Sugerir ao cliente que guarde este manual.

- Usar el propio embalaje con alfombra, protegiendo las piezas durante el montaje;
- Observar el lugar exacto del montaje para evitar movimientos innecesarios del mueble;
- Sugerir al cliente la guarda de este manual.

- Use the package itself as rug to protect the parts during assembly;
- Observe the exact assembly location to avoid unnecessary movements of the furniture;
- Suggest the customer keep this manual.

Tenha em mãos: / Tenga en manos: / Have in hands: (não fornecidas / no proporcionado / not provided)



000.000.000

Procedimento para Solicitação de Assistência Técnica

Em caso de Assistência Técnica, entrar em contato com nosso Representante de Vendas, no ato da montagem do produto e informar o número do lote.

Procedimento para Solicitud de Asistencia Técnica

En caso de Asistencia Técnica, contactar a nuestro Representante de Ventas, en el acto del montaje del producto e informar el número de lote.

How to Proceed if you Need Technical Assistance

In case you need technical assistance, please contact our Sales Representative at the time of assembly and inform the lot number provided to the side.

REMONTAGEM

Retirar todo o peso do móvel caso queira trocá-lo de local. Em alguns casos é recomendado desmontar o móvel, o que deve ser feito por um profissional qualificado.

DESCRITIVO TÉCNICO

Produto elaborado em madeira reconstituída MDF e/ou MDP e/ou BP. Acabamento fosco em verniz poliuretano ou poliéster. Fundos e contra-fundos em chapas de fibromadeira e/ou MDF. Ferragens e acessórios de aço zincado, zamack e/ou PVC. Bordos com fita de PVC, papel ou pintados. A empresa se reserva do direito de eventuar modificações de carácter técnico sem prévio aviso.

REMONTAJE

Sacar todo el peso del mueble en el caso de que desee cambiarlo de sitio. En algunos casos, se recomienda que un profesional calificado desmonte el mueble.

DESCRITIVO TÉCNICO

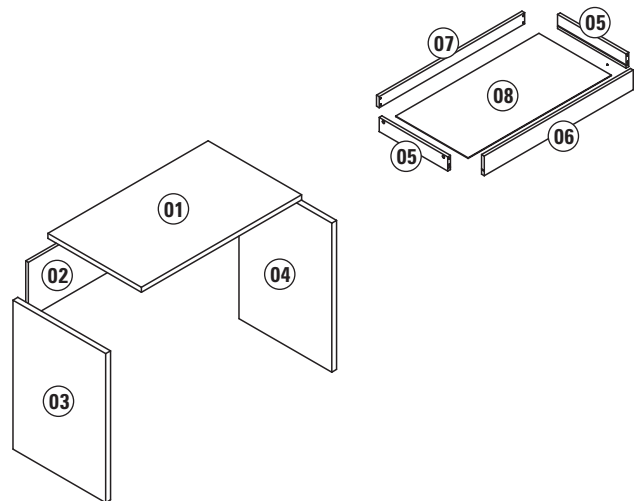
Producto elaborado en madera reconstituída MDF y/o MDP y/o BP. Acabado opaco en barniz poliuretano o poliéster. Fondos y traseras en chapas de fibromadera y/o MDF. Herrajes y accesorios de acero zincado, zamack y/o PVC. Bordas con cinta de PVC, papel o pintados. La empresa se reserva el derecho de efectuar cambios de carácter técnico sin previo aviso.

REASSEMBLY

Take all of the weight off the furniture if you want to put it in a different place. In a few cases, it is recommended you disassemble the piece of furniture, and this should be done by a qualified professional.

DESCRITIVO TÉCNICO

Product made out of reconstituted wood MDF and/or MDP and/or BP. Finishing with shine and/or glaze with polyurethane or polyester varnish. Bottoms and rearends made out of wood fiber plates and/or MDF. Hardware and accessories made out of galvanized steel, zamack and/or PVC. Sides with PVC tape, paper or painted. The company reserves the right to make technical changes without prior notice.

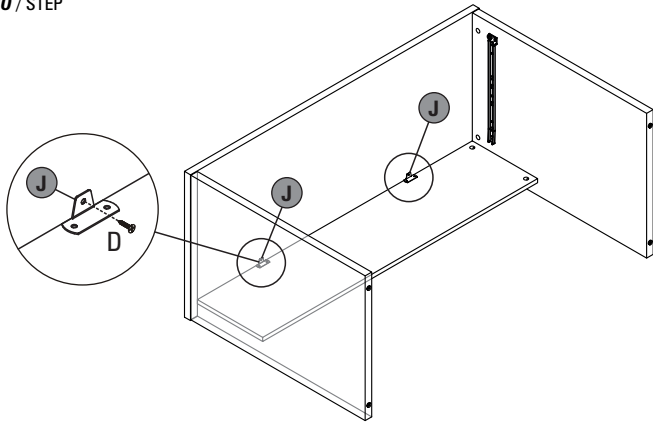


LEGENDA DE PEÇAS

LEGENDA DE PEÇAS	MATERIAL	MEDIDAS (mm)	BRANCO 009	CASTANHO 041	PRETO 025	QUANT.
01 - Tampo	MDP	900x525x18	009	041	025	01
02 - Painei Divisor	MDP	861x272x15	009	041	025	01
03 - Lateral Esquerda	MDP	732x521x18	009	041	025	01
04 - Lateral Direita	MDP	732x521x18	009	041	025	01
05 - Lateral de Gaveta	MDP	385x70x15	009	041	025	02
06 - Frente de Gaveta	MDP	853x115x15	009	041	025	01
07 - Traseiro de Gaveta	MDP	836x55x15	009	041	025	01
08 - Fundo	MDP	823x408x03	009	041	025	01

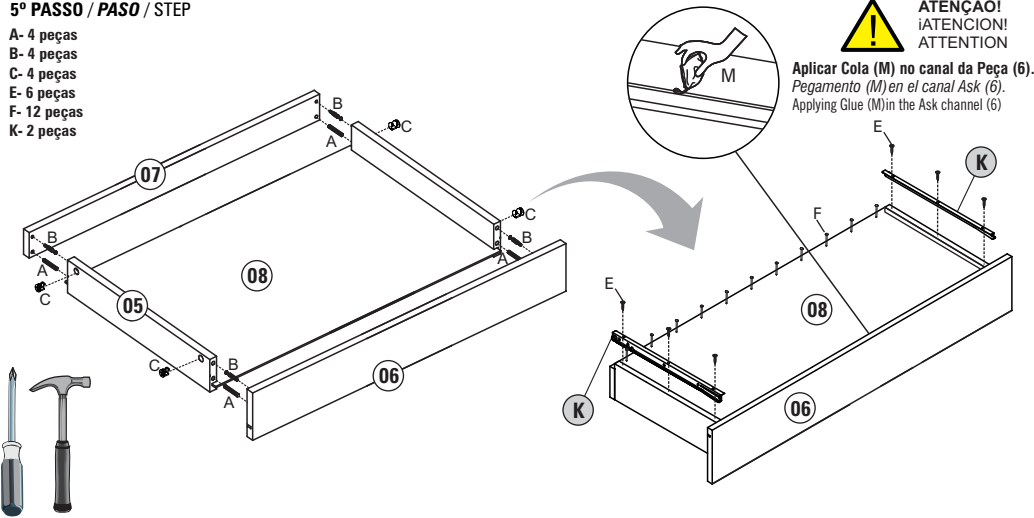
4º PASSO / PASO / STEP

D- 2 peças




5º PASSO / PASO / STEP

A- 4 peças
B- 4 peças
C- 4 peças
E- 6 peças
F- 12 peças
K- 2 peças



6- **ATENÇÃO:** Carga máxima suportável.
¡ATENCIÓN! Carga máxima soportable.
ATTENTION: Maximum load bearable.

30
Kg



SUPERFÍCIE PLANA
SUPERFÍCIE RETA
FLAT SURFACE



ACESSÓRIOS / ACCESORIOS / ACCESSORIES

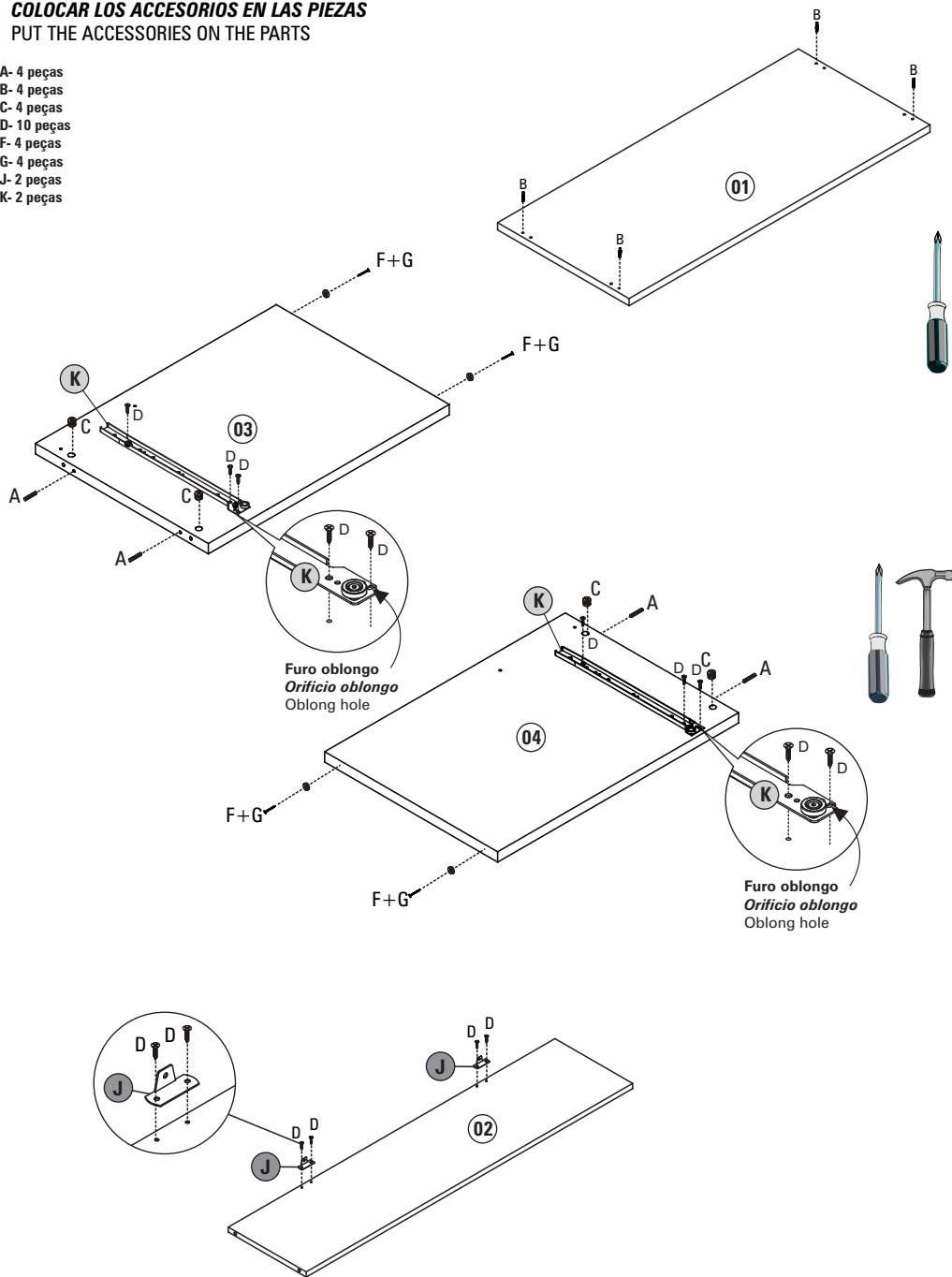
A		CAVILHA MADEIRA 6x30mm CLAVIJA MADEIRA 6x30mm 6x30mm WOOD DOWEL	08 PEÇAS / PIEZAS / PEACES	
B		PARAFUSO MINIFIX AÇO Ø7x32mm TORNILLO MINIFIX ACERO Ø7x32mm Ø7x32mm STEEL MINIFIX SET	08 PEÇAS / PIEZAS / PEACES	
C		TAMBOR MINIFIX AÇO Ø15x12mm TAMBOR MINIFIX ACERO Ø15x12mm STEEL MINIFIX BARREL Ø15x12mm	08 PEÇAS / PIEZAS / PEACES	
D		PARAFUSO CC AÇO 4x14 mm TORNILLO CC ACERO 4x14 mm 4x14 mm STEEL BOLT CC	14 PEÇAS / PIEZAS / PEACES	
E		PARAFUSO CC AÇO 3,5x12 mm TORNILLO CC ACERO 3,5x12 mm 3,5x12 mm STEEL BOLT CC	06 PEÇAS / PIEZAS / PEACES	
F		PREGO AÇO ANELADO 10x10 mm CLAVO ACERO 10x10 mm 10x10 mm STEEL NAIL	22 PEÇAS / PIEZAS / PEACES	
G		SAPATA PLÁSTICA PRETA Ø11x4mm ZAPATA PLÁSTICA NEGRA Ø11x4mm Ø11x4mm BLACK PLASTIC SHOE	04 PEÇAS / PIEZAS / PEACES	
H		009 - Branco 041 - Castanho 025 - Preto	TAPA FURO ADESIVO Ø12mm TAPA AGUJERO Ø12mm Ø12mm MINI-FIX COVER	04 PEÇAS / PIEZAS / PEACES
I		009 - Branco 041 - Castanho 025 - Preto	TAPA FURO ADESIVO Ø18mm TAPA AGUJERO Ø18mm Ø18mm MINI-FIX COVER	04 PEÇAS / PIEZAS / PEACES
J		CANTONEIRA AÇO 45x17x17mm CAJONERA ACERO 45x17x17mm 45x17x17mm STEEL SUPPORT	02 PEÇAS / PIEZAS / PEACES	
K		CORREDIÇA METÁLICA 400x35x10mm RIEL CORREDIZO METALICO 400x35x10mm 400x35x10mm METALLIC SLIDING	04 PEÇAS / PIEZAS / PEACES	
L		PARAFUSO CC AÇO 5,0x50 mm TORNILLO CC ACERO 5,0x50 mm 5,0x50 mm STEEL BOLT CC	04 PEÇAS / PIEZAS / PEACES	
M		COLA 40x27x15mm (10g) PEGAMENTO 40x27x15mm (10g) 40x27x15mm GLUE (10g)	01 PEÇA / PIEZA / PEACE	

Utilizar a régua abaixo para medir os componentes
Con una regla para medir los componentes siguientes.
Using a ruler to measure the components below.



1- COLOCAR OS ACESSÓRIOS NAS PEÇAS
COLOCAR LOS ACCESORIOS EN LAS PIEZAS
 PUT THE ACCESSORIES ON THE PARTS

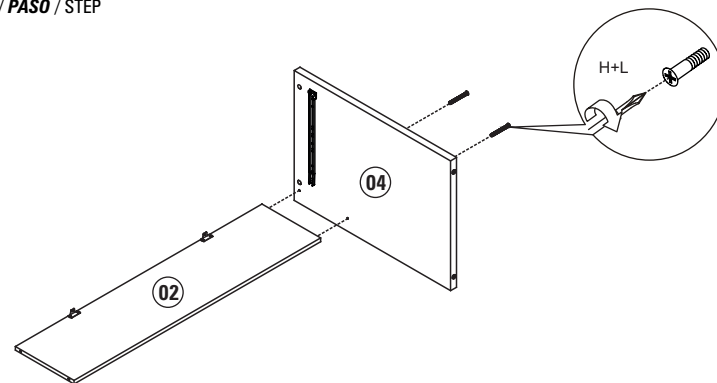
- A- 4 peças
- B- 4 peças
- C- 4 peças
- D- 10 peças
- F- 4 peças
- G- 4 peças
- J- 2 peças
- K- 2 peças



2- MONTAGEM: Siga corretamente a ordem.
MONTAJE: Siga Correctamente el orden.
 ASSEMBLY: Please follow these instructions correctly.

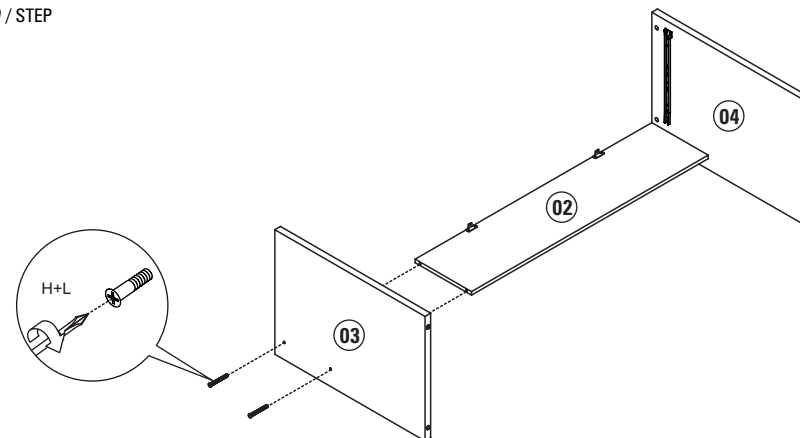
1º PASSO / PASO / STEP

- H- 2 peças
- L- 2 peças



2º PASSO / PASO / STEP

- H- 2 peças
- L- 2 peças



3º PASSO / PASO / STEP

- I- 4 peças

