

# Certificado de Garantia - J&A MÓVEIS

## 1) Prazo de Garantia

1.1) É concedido a garantia sobre os produtos fabricados pela J&A Ind. e Comércio de Móveis Ltda. contra defeitos de fabricação no prazo válido de 180 dias, contados a partir da data emissão da nota fiscal ou da entrega do produto, ao primeiro adquirente, sendo:  
a) 90 dias legal e mais 90 dias do fabricante , previsto no art.26, II, do Código de Defesa do Consumidor (Lei nº8.078, de 11 de setembro de 1990);

## 2) Cobertura da Garantia

- 2.2) Estão compreendidos na Garantia prevista no item 1.1. a substituição de peças com defeitos de fabricação.  
2.3) Para comprovação dos prazos previstos no item 1.1, o consumidor deverá apresentar este Certificado de Garantia devidamente preenchido, e a Nota Fiscal de compra ou documento equivalente.

## 3) Exclusão da Garantia

- 3.1) A garantia concedida por este Certificado não abrangerá:  
a) os danos sofridos pelo produto, ou seus acessórios e componentes decorridos de acidentes, mau condicionamento, maus tratos, manuseio ou uso incorreto e/ou uso inadequado ou, ainda, utilização para finalidades incompatíveis com a destinação do produto;  
b) desgaste natural de componentes em função da exposição a ambientes úmidos e exposição prolongada à luz solar;  
c) Transporte inadequado e montagem incorreta feito por pessoas não autorizadas pela loja onde o produto foi adquirido;

## Cuidados com a Limpeza do Produto

- Nunca utilize produtos tóxicos (amoniaco, álcool, removedores, etc.);  
Não utilize produtos abrasivos (sabões, pastas, etc.);  
Não utilize polidores que contenham carga abrasiva;  
Use pano macio umedecido em água;  
Seque com pano limpo e seco.

## Cuidados Necessários

- O transporte e o armazenamento deve ser feito orientado pelo sentido descrito na caixa;  
Não permita que pessoas subam no móvel correndo o risco de tombar e se machucar;  
Respeite o limite de peso suportável para cada produto;  
Quando necessário a mudança do móvel retire todo e qualquer objeto (aparelhos eletrônicos, vasos, bebidas, etc.) do móvel;  
Nunca movimente o móvel sozinho.

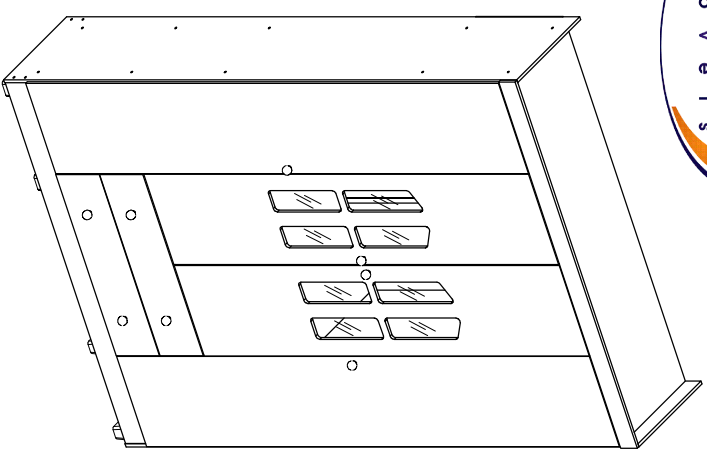
**ATENÇÃO:** Nas entregas a domicílio, verifique se o produto entregue é aquele que você comprou e se o mesmo não está danificado, caso o contrário não aceite o produto.

## Certificado de Garantia - J&A Ind. e Comércio de Móveis Ltda.

Comprador: \_\_\_\_\_  
Endereço: \_\_\_\_\_  
Bairro: \_\_\_\_\_ Cidade: \_\_\_\_\_ UF: \_\_\_\_\_  
Fone: \_\_\_\_\_ E-mail: \_\_\_\_\_  
Loja: \_\_\_\_\_  
Assinatura: \_\_\_\_\_ Data \_\_\_\_/\_\_\_\_/\_\_\_\_



## MANUAL DE MONTAGEM ARMÁRIO 4 PTS E 2 GVTS J&A JÚLIA



- ALTURA - 2240 MM  
LARGURA - 1465 MM  
PROFUND. - 455 MM  
- PESO: 93 Kg.

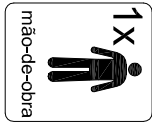
TABELA DE COR	
BRANCO	01

## ATENÇÃO

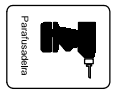
- 1- LER E OBSERVAR TODA INSTRUÇÃO ANTES DE INICIAR A MONTAGEM.  
2- A MONTAGEM DO PRODUTO DEVERÁ SER FEITA EM UMA SUPERFÍCIE LIMPA E PLANA. ACONSELHAMOS UTILIZAR A EMBALAGEM PARA FORRAR O CHÃO A FIM DE NÃO DANIFICAR O PRODUTO.  
3- OS PARAFUSOS DEVEEM SER APERTADOS PERIODICAMENTE.  
4- EVITAR BATIDAS E CONTATOS COM OBJETOS CORTANTES.

## LIMPEZA

- 1- PANO LEVEMENTE UMEDECIDO COM ÁGUA, SEGUIDO DE PANO SECO.  
2- NÃO UTILIZAR PRODUTOS QUÍMICOS OU ABRASIVOS.



- PESSOAS  
NECESSÁRIAS PARA A  
MONTAGEM.



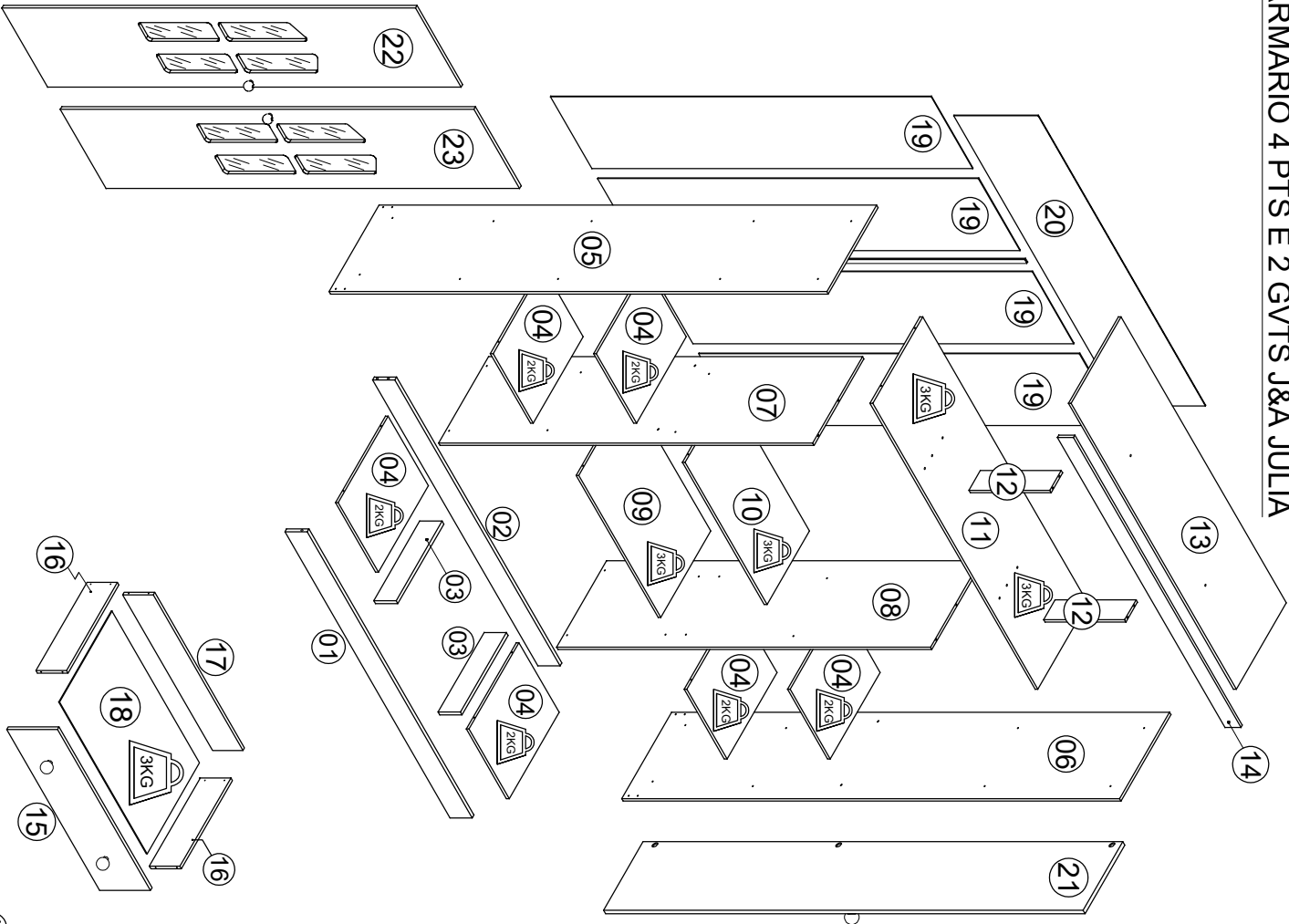
OBSERVAR AS FERRAMENTAS A SEREM UTILIZADAS.  
- FERRAMENTA NECESSÁRIAS  
(NÃO FORNECIDAS).



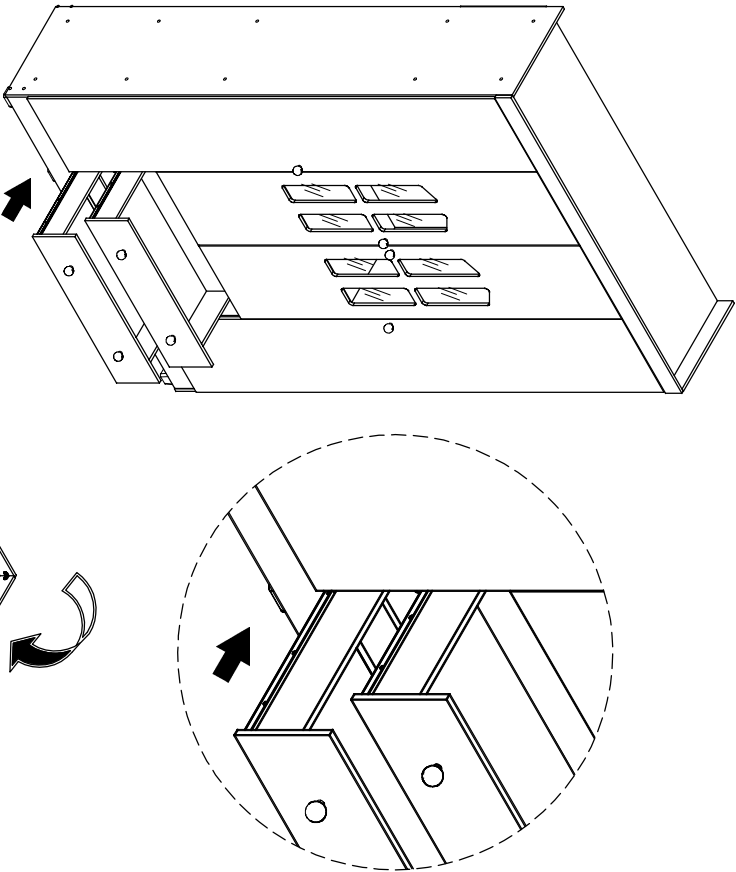
## LEGENDA - COMPONENTES

Nº	DESCRIÇÃO	MAT.	QTDE	CÓDIGOS - COR	
				BCO	
01	RODAPÉ FRONTAL - 1440 X 97 X 15 MM	MDP	1	7429	
02	RODAPÉ TRASEIRO - 1440 X 97 X 15 MM	MDP	1	7431	
03	TRAVA DO RODAPÉ - 400 X 97 X 15 MM	MDP	2	7432	
04	BASE E PRATELEIRA ESQ./DIREITA - 435 X 350 X 12 MM	MDP	6	7426	
05	LATERAL ESQUERDA - 2170 X 435 X 12 MM	MDP	1	7416	
06	LATERAL DIREITA - 2170 X 435 X 12 MM	MDP	1	7414	
07	DIVISÓRIA ESQUERDA - 1630 X 435 X 12 MM	MDP	1	7421	
08	DIVISÓRIA DIREITA - 1630 X 435 X 12 MM	MDP	1	7420	
09	TAMPO DA GAVETA - 715 X 435 X 12 MM	MDP	1	7425	
10	PRATELEIRA CENTRAL - 715 X 370 X 12 MM	MDP	1	7424	
11	TAMPO MALEIRO - 1440 X 435 X 12 MM	MDP	1	7423	
12	DIVISÓRIA SUPERIOR - 350 X 100 X 12 MM	MDP	2	7428	
13	TAMPO SUPERIOR - 1440 X 435 X 12 MM	MDP	1	7422	
14	MOLDURA SUPERIOR - 1460 X 70 X 12 MM	MDP	1	7433	
15	FRENTE DE GAVETA - 722 X 183 X 12 MM	MDF	2	7437	
16	LATERAL DE GAVETA - 300 X 110 X 12 MM	MDP	4	1753	
17	CONTRA-FUNDO DE GAVETA - 668 X 85 X 12 MM	MDP	2	3439	
18	FUNDO DE GAVETA - 690 X 305 X 3 MM	MDF	2	7438	
19	FUNDO TRASEIRO-1660 X 362 X 3 MM	MDF	4	7439	
20	FUNDO DO MALEIRO - 1460 X 368 X 3 MM	MDF	1	7440	
21	PORTA LISA MAIOR - 2000 X 360 X 12 MM	MDF	2	7435	
22	PORTA VAZADA ESQUERDA - 1628 X 360 X 12 MM	MDF	1	7530	
23	PORTA VAZADA DIREITA - 1628 X 360 X 12 MM	MDF	1	7529	

## VISTA EXPLODIDA ARMÁRIO 4 PTS E 2 GVTS J&A JÚLIA



8º PASSO

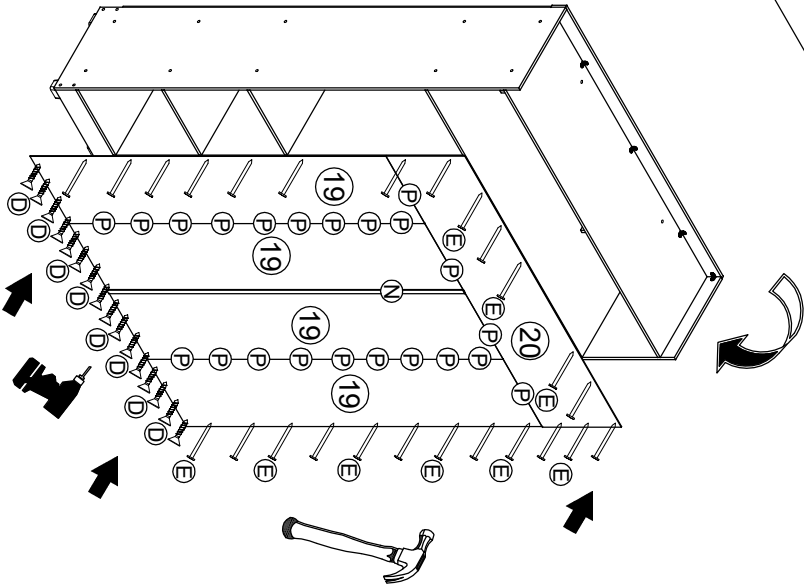


9º PASSO

COD.	QTD	ILUSTRAÇÃO
D	16	
E	90	
N	01	
P	30	

OBSERVAÇÃO:

- OS FUNDOS DEVEEM SER COLOCADOS APÓS A COLOCAÇÃO DAS PORTAS E DAS GAVETAS, PARA MELHOR ALINHAMENTO DO ROUPEIRO.
- NA PARTE INFERIOR DOS FUNDOS, USAR PARAFUSO 3,5 X 12 CAB. CH. (D).










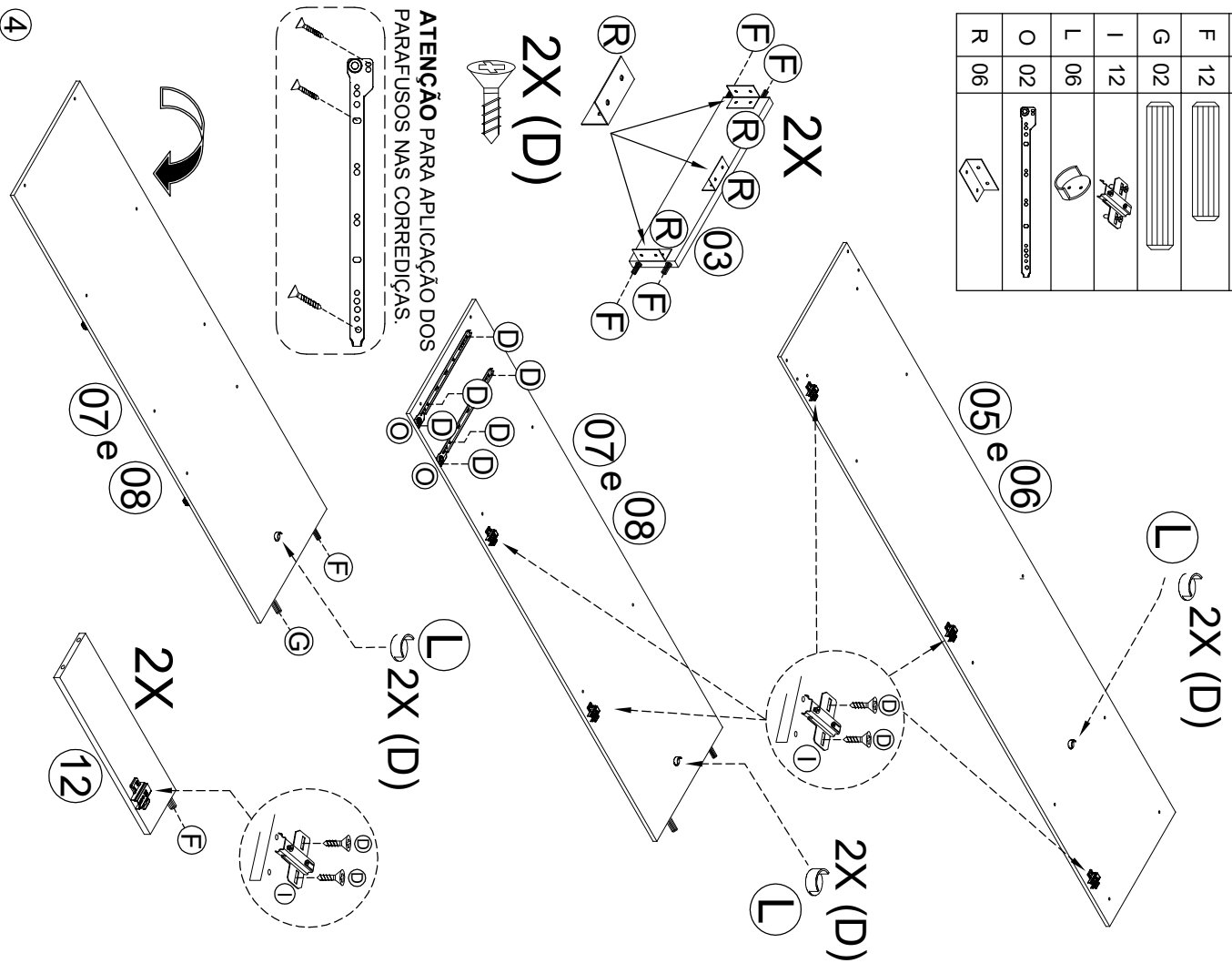
KIT ACESSÓRIOS		
CÓD.	QTD	ILUSTRAÇÃO
A	54	PARAFUSO 5,0 X 40 PHS CH
B	08	PARAFUSO 3,5 X 35 CHATO
C	08	PARAFUSO 3,5 X 25 FLANG.
D	178	PARAFUSO 3,5 X 12 CAB. CH
E	90	PREGO 10 X 10
F	20	CAVILHA 6 X 30
G	02	CAVILHA 6 X 50
H	12	DOBRADIÇA AL2 26 MM
I	12	CALÇO DOBRADIÇA
J	12	CALÇO PARA CANECA DOBRADIÇA 42 X 30 MM (PLÁSTICO)
K	08	PUXADOR BOLA 30 X 30 MM (PLÁSTICO)
L	06	SUPORTE CABIDEIRO 45 X 22 X 20 MM (PLÁSTICO)
M	08	PÉ PLÁSTICO BRANCO 100 X 50 X 50 MM
N	01	PERFIL "H" 1620 X 20 X 6 MM (PVC)
O	02	CORREDIÇA METÁLICA 300 MM
P	30	GARRA PARA FUNDO
Q	09	CANTONEIRA 02 Furos ZAMAC 12 X 12 MM
R	06	CANTONEIRA 04 Furos 45 X 20 X 20 MM (METAL)
S	02	ACRÍLICO 730 X 250 X 3 MM
T	16	SUPORTE VIDRO 20 X 5 X 3 MM (PLÁSTICO)
U	01	CABIDEIRO 703 X 35 X 15 MM (MADEIRA)
V	02	CABIDEIRO 342 X 35 X 15 MM (MADEIRA)
X	10	PREGO ANELADO 10 X 10








# 1º PASSO

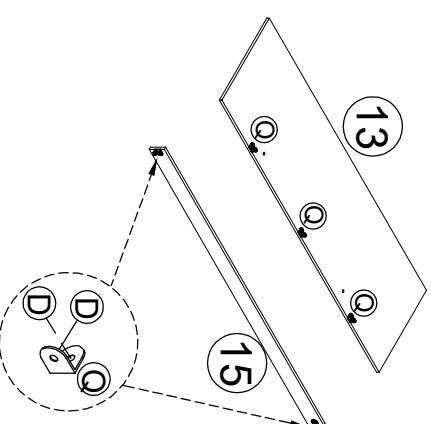
## PREPARAÇÃO DAS PEÇAS:

COD.	QTD	ILUSTRAÇÃO
D	60	
F	12	
G	02	
I	12	
L	06	
O	02	
R	06	

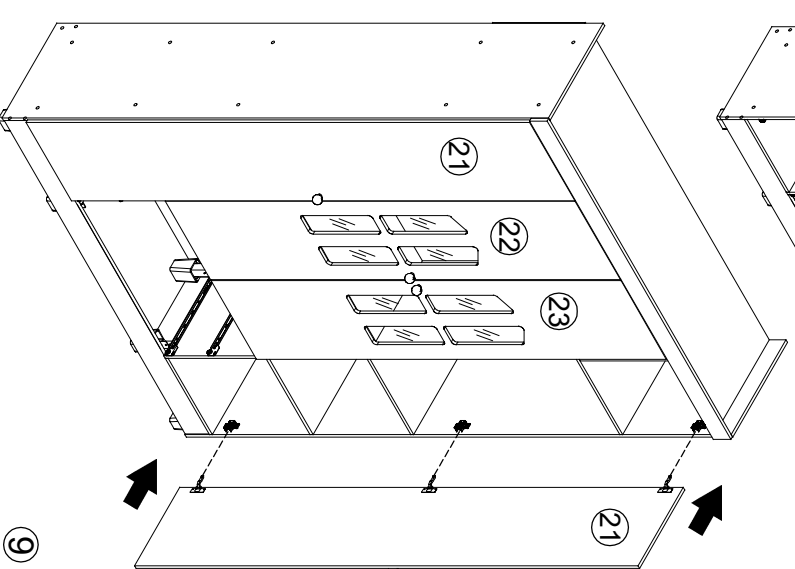
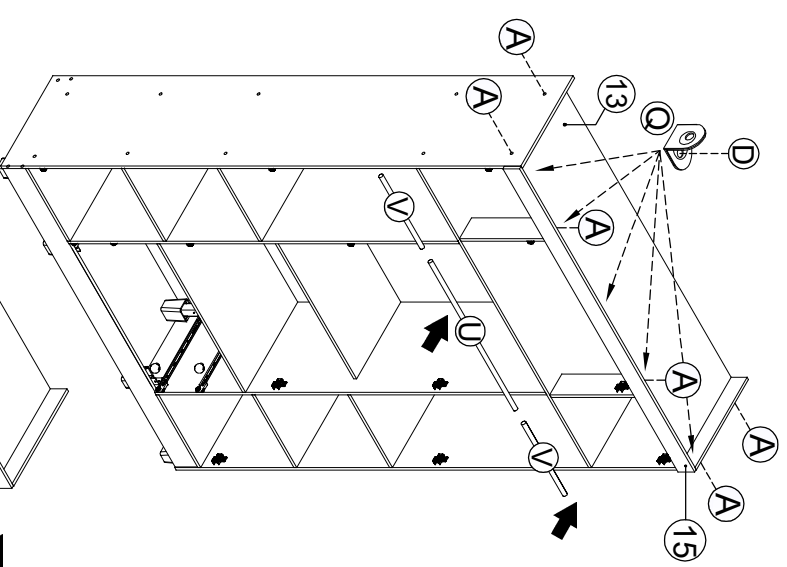
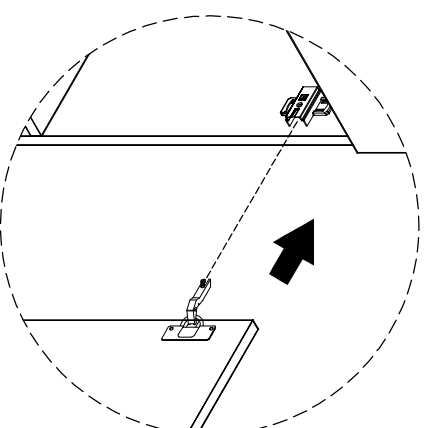


## 6º PASSO

Cód. grade		ILUSTRAÇÃO
A	06	
D	10	
Q	05	
U	01	
V	02	

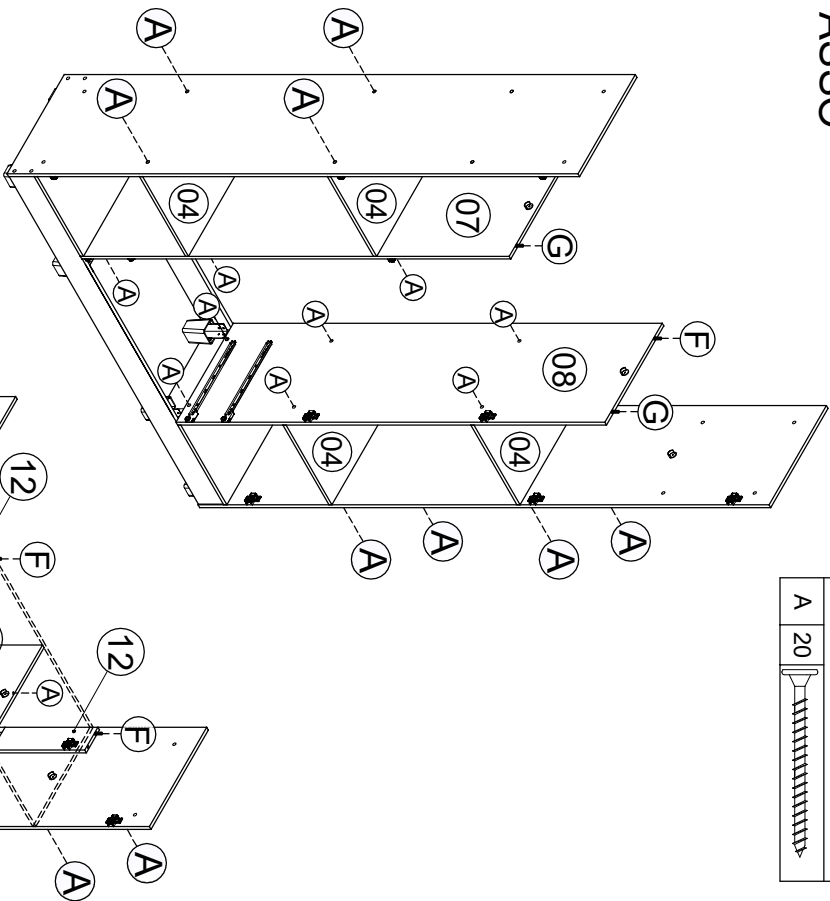


## 7º PASSO



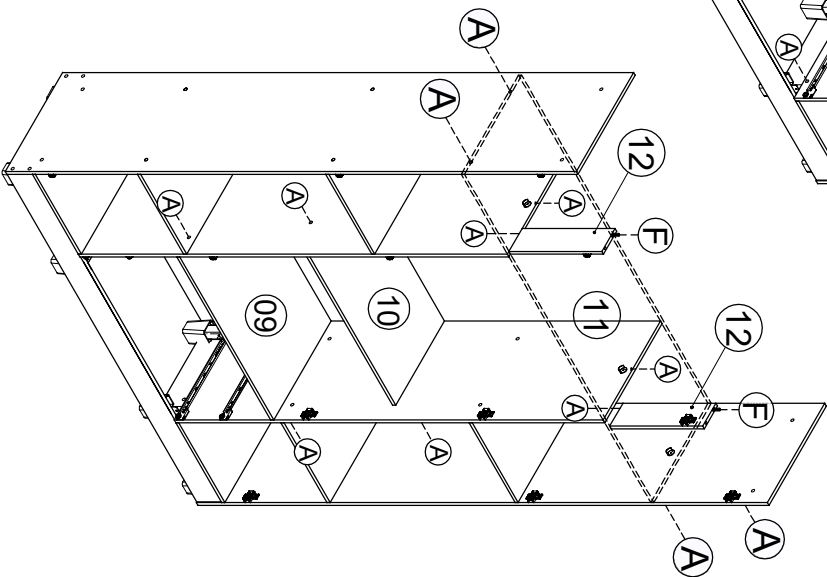
4º PASSO

CÓD.	QTD	ILUSTRAÇÃO
A	20	



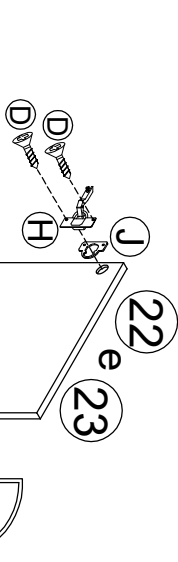
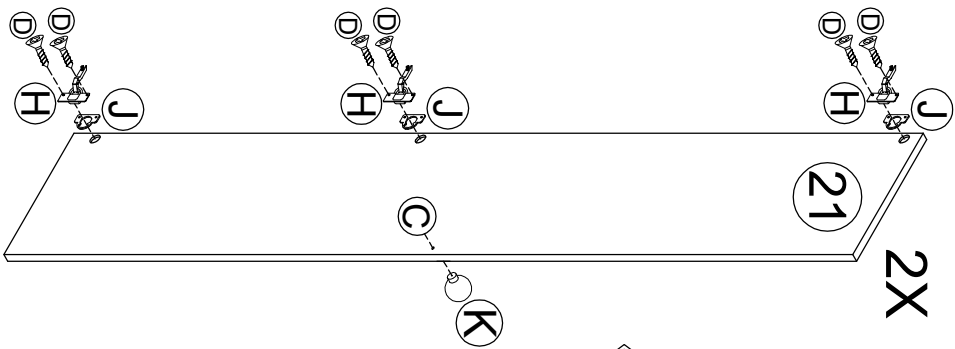
5º PASSO

CÓD.	QTD	ILUSTRAÇÃO
A	16	

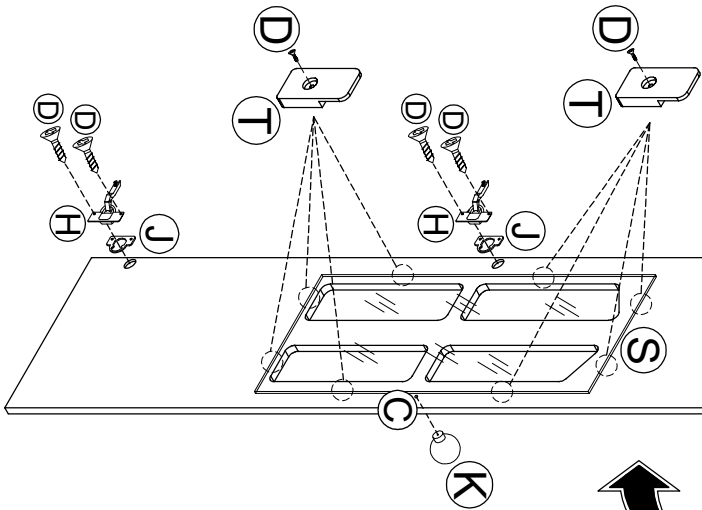


PREPARAÇÃO DAS PEÇAS

CÓD.	QTD	ILUSTRAÇÃO
C	04	
D	40	
H	12	
J	12	
K	04	
S	02	
T	16	

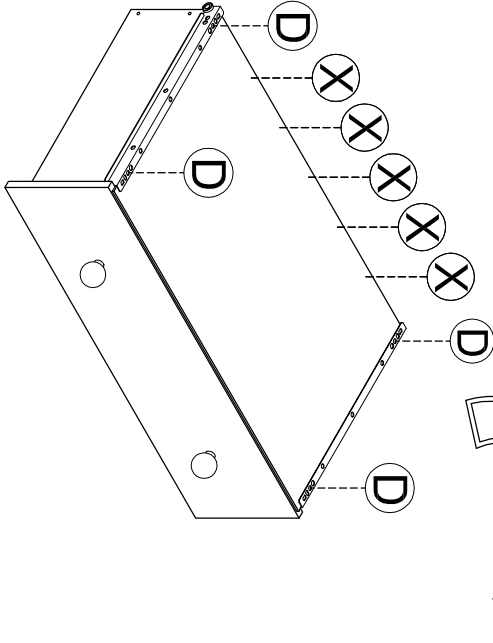
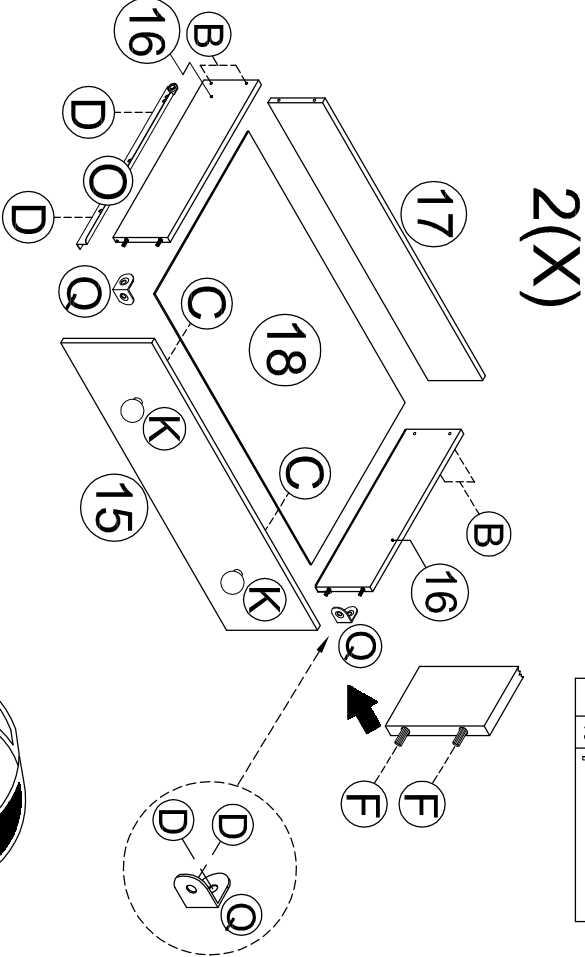


DETALHE  
DE PORTAS



2º PASSO  
MONTAGEM DAS  
GAVETAS

CÓD.	QTD	ILUSTRAÇÃO
B 08		
C 04		
D 16		
F 08		
K 04		
O 02		
Q 04		
X 10		



3º PASSO

CÓD.	QTD	ILUSTRAÇÃO
A 12		
D 36		
M 08		

