

MANUAL DE INSTRUÇÕES

RECOMENDAÇÕES

Uso interno. Não expor ao sol ou umidade.

Não exceder a capacidade de peso.

MANUTENÇÃO E LIMPEZA

Limpar com pano macio umedecido em solução de água e sabão neutro e secar em seguida.

Não utilizar produtos químicos ou abrasivos.

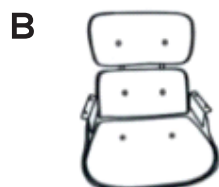
POLTRONA CHARLES EAMES



COMPONENTES



1 UNID.



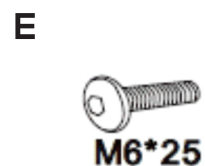
1 UNID.



2 UNID.



4 UNID.



4 UNID.

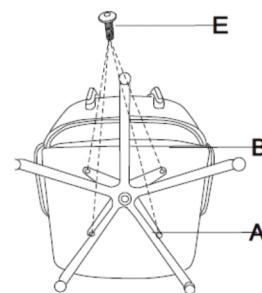


1 UNID.

INSTRUÇÕES DE MONTAGEM

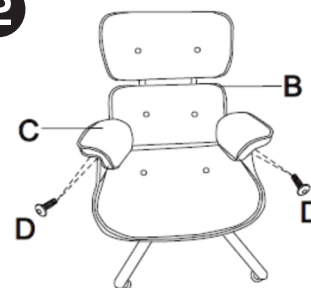
1. Certifique-se que possui todos os componentes listados;
2. Siga as figuras para a montagem do produto.

1



1. Usando os parafusos **E**, junte a base **A** ao assento da cadeira **B**.

2



2. Com os parafusos **D**, junte os apoios de braço **C** ao assento **B**.

3



3. Junte as partes **E** e **D**, conforme imagem.