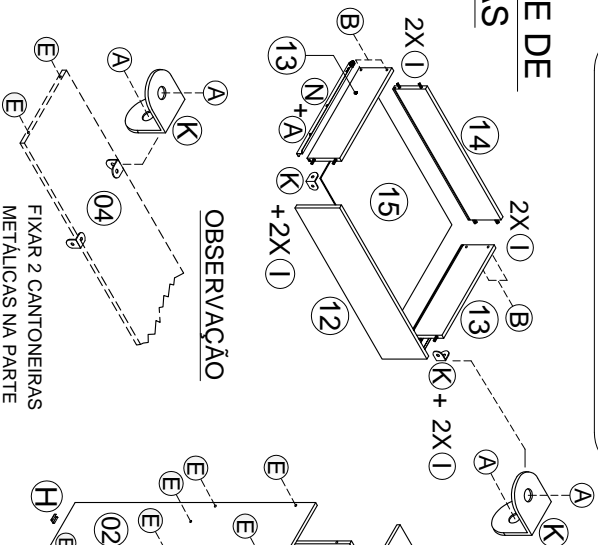


# MANUAL DE MONTAGEM - CAMA BAÚ HORTÊNCIA C/ GAVETA

**ATENÇÃO SR. MONTADOR: LEIA ATENTAMENTE ESTE MANUAL ANTES DE INICIAR A MONTAGEM.**

DIMENSÃO		
	SOLTEIRO	
COMPR.	PROF.	ALTURA
1270 MM	2180 MM	900 MM

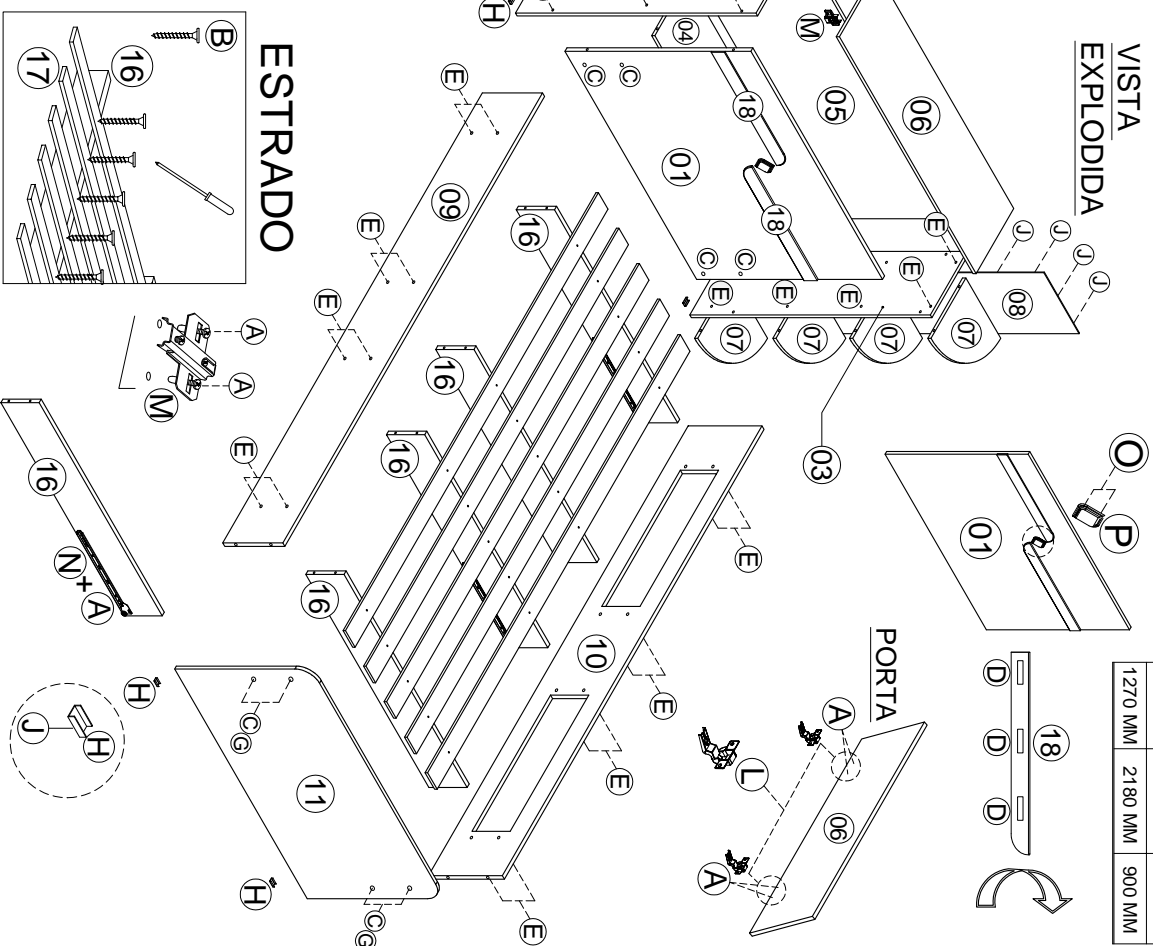
## DETALHE DE GAVETAS



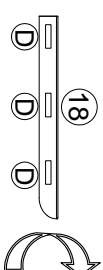
### OBSERVAÇÃO

FIXAR 2 CANTONEIRAS METÁLICAS NA PARTE INFERIOR DO FUNDO DO BAÚ.

## VISTA EXPLODIDA



## PORTA



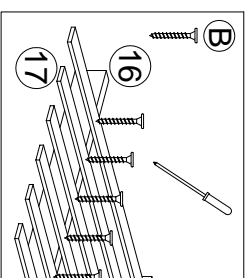
## KIT ACESSÓRIOS

COD. QTDDE	DESCRIÇÃO	ILUSTRAÇÃO
A 36	PARAFUSO 3,5 X 12 CHATA PH.	
B 28	PARAFUSO 3,5 X 25 CH	
C 08	PARAFUSO 7,0 X 60 PHS TP 13	
D 06	FITA DUPLA FACE	
E 36	PARAFUSO PONTA	
G 04	TAMPA CPL 13 MM	
H 06	SAPATA "U" 12 X 12	
I 08	CAVILHA 8 X 30	
J 30	PREGO 12 X 12	
K 06	CANTONEIRA METÁLICA	
L 02	DOBRADIÇA AL2 BAIXA	
M 02	CAÇÓ 3 MM	
N 02	PAR CORREDIÇA METÁLICA	
O 02	PAR AFUSO 4,0 X 14 FLANG.	
P 01	APLIQUE	

## LEGENDA

Nº	DESCRIÇÃO	QTDDE
01	PAINEL	1
02	LATERAL ESQUERDA	1
03	LATERAL DIREITA	1
04	FUNDO DO BAÚ	1
05	TRAVESSA TRASEIRA DO BAÚ	1
06	TAMPO DO BAÚ	1
07	PRATELEIRA	4
08	FUNDO TRASEIRO	1
09	BARRA ESQUERDA	1
10	BARRA DIREITA VAZADA	1
11	PESEIRA	1
12	FRENTE DE GAVETA	2
13	LATERAL DE GAVETA	4
14	CONTRA FUNDO DE GAVETA	2
15	FUNDO DE GAVETA	2
16	TRAVESSA DO ESTRADO	4
17	RIPA DE ESTRADO	5
18	APLIQUE	2

## ESTRADO



Rua São Paulo, nº 1120

Centro - Jaci-SP - Cep. 15155-000

Fone: (17) 3283-9400 / Fax: (17) 3283-9407

e-mail: [assistencia@jamoveis.com.br](mailto:assistencia@jamoveis.com.br)



This document was created with Win2PDF available at <http://www.win2pdf.com>.  
The unregistered version of Win2PDF is for evaluation or non-commercial use only.  
This page will not be added after purchasing Win2PDF.