

MANUAL DE MONTAGEM - ROUPEIRO 2 PORTAS DE CORRER 2 GVTS Ref. 0621A

Nº	CÓD.	DESCRIÇÃO	MEDIDA	Nº	QTDE
01	204289	COSTA MAIOR	2026X687X2,8	1/2	02
02	204287	RODA FORRO	1824X65X15	2/2	01
03	204283	RODAPE FRONTAL	1794X118X15	1/2	01
04	204284	RODAPE TRASEIRO	1794X118X15	1/2	01
05	204291	FRENTE GAVETA	652X162X15	2/2	02
06	204698	TAMPO COB GAVETA	667X450X15	2/2	01
07	204295	PORTA	912X655X12	1/2	04
08	204296	PORTA CENTRAL	912X655X12	1/2	02
09	204286	DIVISÃO NICHOS VERT	385X385X15	2/2	02
10	204290	COSTA MENOR	2026X444X2,8	2/2	01
11	204694	DIVISÃO	1541X450X15	1/2	01
12	204277	DIVISÃO MALEIRO	1794X450X15	2/2	01
13	204288	PILASTRA	442X90X15	2/2	01
14	204292	LATERAL GAVETA	350X125X15	2/2	04
15	204293	TRASEIRO GAVETA	611X90X15	1-2/2	02
16	204294	FUNDO GAVETA	621X358X2,8	2/2	02
17	204279	CHAPEU	1794X523X15	1/2	01
18	204298	ASSOALHO	1794X523X15	2/2	01
19	204285	DIVISÃO NICHOS HORIZ.	667X385X15	1/2	01
20	204696	LATERAL DIREITA	2170X523X15	2/2	01
21	204695	LATERAL ESQUERDA	2170X523X15	2/2	01
22	204282	TAMPO COB CABIDE	1112X215X15	1/2	01
23	204697	PRATELEIRA	667X450X15	2/2	01

EM CASO DE ASSISTÊNCIA IDENTIFICAR CÓD. E DESCRIÇÃO DA PEÇA!

CERTIFICADO DE GARANTIA

A Móveis Castro, preocupa-se com a qualidade de seus produtos, para tanto apresenta o CERTIFICADO DE GARANTIA. Gostaríamos de ressaltar que, para fazer uso da garantia, você deve fazer a solicitação de assistência técnica dentro do prazo de seis (6) meses após a data de compra constante na nota fiscal do produto. Desta forma, é fundamental que você acione sua garantia logo que detectar alguma irregularidade com o produto. O contato para acionar a garantia ou solicitar assistência técnica deve ser feito sempre junto a loja onde o produto foi adquirido. É na loja que você terá todas as informações sobre o processo de sua garantia, pois a Móveis Castro oferece total suporte para os lojistas que comercializam os produtos de nossa marca, passando todas as formas corretas para que a assistência técnica e garantia sejam efetivas.

Sobre a garantia:

- A assistência técnica para defeitos não cobertos pela garantia, como aqueles causados por mau uso, também poderá ser solicitada, mediante orçamento prévio fornecido pela loja responsável pela venda do produto.

- A presente garantia não tem efeito de cobertura sobre danos causados ao produto decorrentes do transporte da loja até o consumidor ou causados por montagem inadequada do mesmo, pois são serviços que não estão a cargo do fabricante do produto.

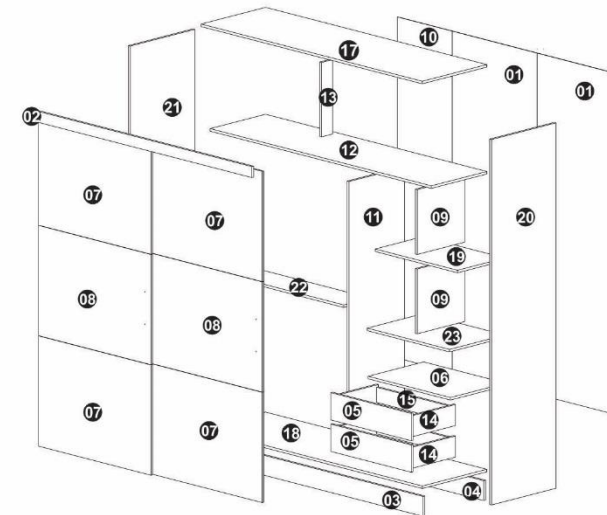
Sobre a montagem, instalação, conservação e limpeza:

- O móvel deve ser instalado por pessoal capacitado ou autorizado pelo estabelecimento comercial onde o mesmo foi adquirido, de acordo com as orientações de montagem que acompanham o produto (esquema de montagem) e em local apropriado.


























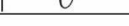

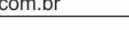

- Lembramos que está sujeito a alterações todo e qualquer móvel frequentemente exposto a ação do sol, maresia, chuva, umidade e outros agentes naturais. Portanto, escolha com cuidado a localização do móvel, evitando a incidência destes agentes sobre o produto.

- O móvel deve ser manuseado com cuidado, evitando que seja arrastado ou submetido a esforço capaz de comprometer a estrutura e montagem do móvel.

- Para correta limpeza, recomenda-se a utilização da flanela levemente umedecida com água e detergente. Para sua comodidade, guarde sempre a nota fiscal de compra do produto, pois a mesma é fundamental para a efetivação do exercício de sua garantia.



Dimensões:
Prof.: 541
Altura.: 2170
Largura.: 1824

Letra	Nome / Quant	Ferragem	Cód.	M	Sapata 15mmx15x27 (8x)		
A	Cantoneira Metal (4x)		44	N	Etiqueta (1x)		342
B	Cavilha 6x30 mm (8x)		46	O	PERFIL DIVISOR ALX 893MM (4x)		1785
C	Corrediça 350 mm (2x)		703	P	Prego 13x15 (8x)		311
D	Cola (1x)		13	Q	TRILHO 1792 CANALETA DUP (1x)		1819
E	Fixador de costa (11x)		230	R	Parafuso cab. Chata 4,0x45 mm (48x)		926
F	Parafuso cab. Flang 3,5x14 mm (12x)		999	S	Cantoneira (6x)		652
G	Parafuso cab. Chata 3,5x14 mm (80x)		132	T	Perfil I 1960x16x7mm (1x)		1786
H	Puxador Mineápolis (2x)		1470	U	PERFIL ACAB. 1961MM (4x)		1882
I	Cabideiro 1102mm (2x)		1787	V	KIT SISTEMA CM110 (2x)		1144
J	TRILHO 1792 VIA DUPLA (1x)		1828	X	Perfil I 410x16x7mm (1x)		1468
K	Suporte Cabideiro Obl (4x)		1415	Y	Castanha Girofix (4x)		1417
L	Prego 11x11 (114x)		310	Z	Parafuso cab. Chata 4,0x20 (6x)		144
AB	Pino minifix duplo (2x)		1496	AA	Suporte Cabideiro Plastico (1x)		379
AE	Adesivo Tapa-furo (18x)		----	AC	Tampa Minifix (4x)		----
AF	Perfil divisor 893 (4x)		1822				

Dúvidas? Envie um e-mail para: assistencia@moveiscastro.com.br

MANUAL DE MONTAGEM - ROUPEIRO 2 PORTAS DE CORRER 2 GVTS Ref. 0621A



<p>Primeiro passo</p> <p>2X</p> <p>14mm</p> <p>Segundo passo</p>	<p>Terceiro passo</p> <p>2X</p> <p>Montagem do deslizador superior no topo da porta</p> <p>Instalação do deslizador inferior na porta</p>		<p>Quinto passo</p>
	<p>Na montagem conjunta com a ponte 0600A o Roda-ferro (02) deverá sempre ser cortado pelo montador para um correto encaixe.</p> <p>A medida a ser cortada vai de 15mm a 460mm dependendo da posição escolhida para o módulo.</p>	<p>Colocar a ferragem O (etiqueta)</p>	<p>Oitavo passo</p>