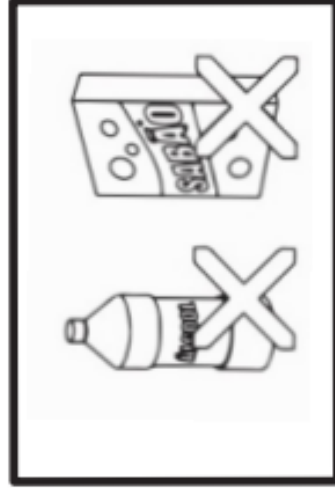


CUIDADOS COM A MANUTENÇÃO E LIMPEZA

PARA MANTER SEU ASSENTO SANITÁRIO COM BOA APARÊNCIA, FAÇA SUA LIMPEZA REGULARMENTE.




- PARA MANTER O BRILHO USE CERA POLIDORA PARA AUTOMÓVEIS OU LUSTRA MÓVEIS.



- NÃO UTILIZE ÁLCOOL, SAPONÁCEOS, ESPONJA DE AÇO, DETERGENTES FORTES OU PRODUTOS QUÍMICOS AGRESSIVOS.


INSTRUÇÕES PARA INSTALAÇÃO DO ASSENTO



1. INTRODUZA O PARAFUSO, A BORRACHA E A PORCA NA BASE DO ASSENTO (SEM APERTAR), CONFORME INDICAÇÃO.



2. COLOQUE O ASSENTO NA LOUÇA, ENCAIXANDO OS PARAFUSOS NOS ORIFÍCIOS, PARAFUSANDO-OS EM SEGUIDA COM A CHAVE DE FENDA.



3. APERTE OS PARAFUSOS PROVOCANDO A EXPANSÃO DA BORRACHA ATÉ FIRMAR O ASSENTO NA LOUÇA.