


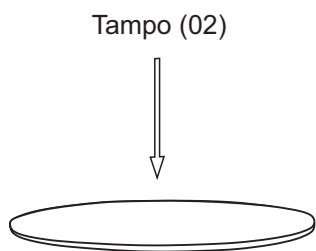
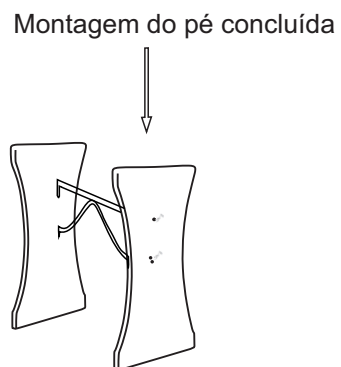
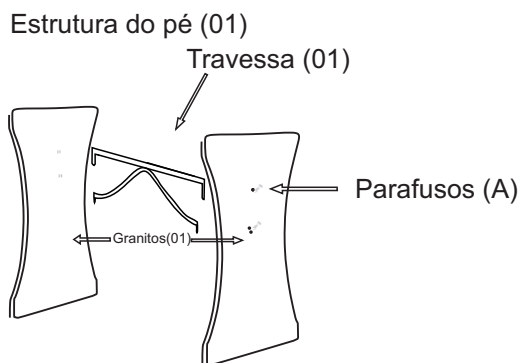
AÇO COELHO

MANUAL DE MONTAGEM

MESA PARIS OVAL 4 CADEIRAS N.36

1º Passo:

Alinhar as pedras de granito (01) com o a travessa em aço (01), posicionar os parafusos com por fora e a porca por dentro (A) nas pedras perfuradas e utilizar a chave fixa (boca) (B) para apertar os parafusos.
Colocar o tampo (02) encima do pé montado.



Obs.:

Não forçar os parafusos para não quebrar as pedras do pé.

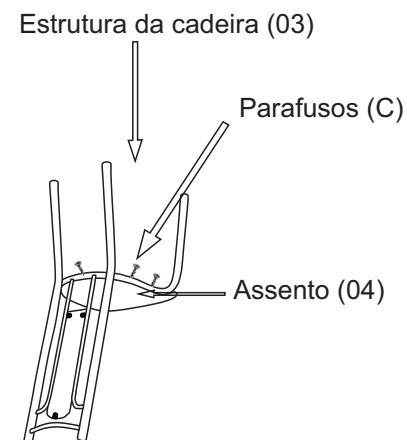
AÇO COELHO

MANUAL DE MONTAGEM

MESA PARIS OVAL 4 CADEIRAS N.17

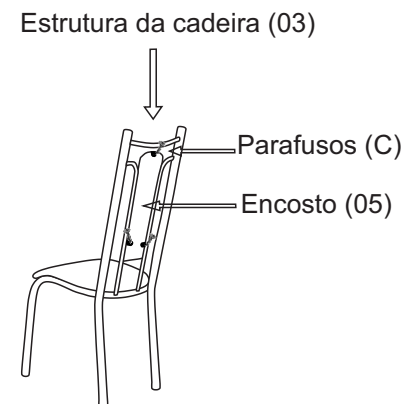
2º Passo:

Alinhar a estrutura da cadeira (03) com o assento (04), posicionar os parafusos (C) nas chapas perfurada e utilizar a chave philips (B) para apertar os parafusos .



3º Passo:

Alinhar a estrutura da cadeira (03) com o encosto (05), posicionar os parafusos (C) nas chapas perfurada e utilizar a chave philips (B) para apertar os parafusos .



Obs.:

Forrar o piso para montar o produto ou utilizar uma bancada para apoiar.