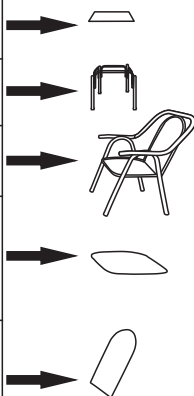
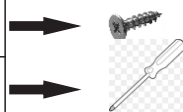


**AÇO COELHO**  
**MANUAL DE MONTAGEM**  
**CONJUNTO DE ÁREA VENEZA N.01**

PEÇAS			
N°	DESCRIÇÃO	MATERIAL	QUANT.
01	Pedra	Granito	1
02	Estrutura do centro	Aço	1
03	Estrutura da cadeira	Aço	4
04	Assento	Compensando 9mm Espuma Napa	4
05	Encosto	Compensando 9mm Espuma Napa	4



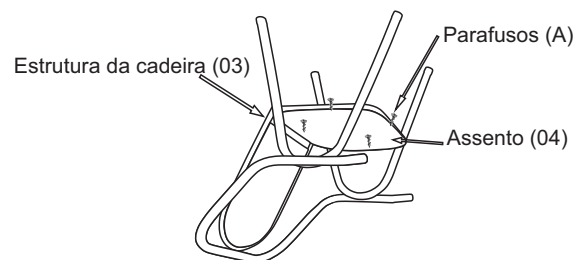
ACESSÓRIOS PARA MONTAGEM			
Cód	DESCRIÇÃO	MATERIAL	QUANT.
A	Parafuso 3,5x13 mm	Aço	7
B	Chave philips	Aço	1



**AÇO COELHO**  
**MANUAL DE MONTAGEM**  
**CONJUNTO DE ÁREA VENEZA N.01**

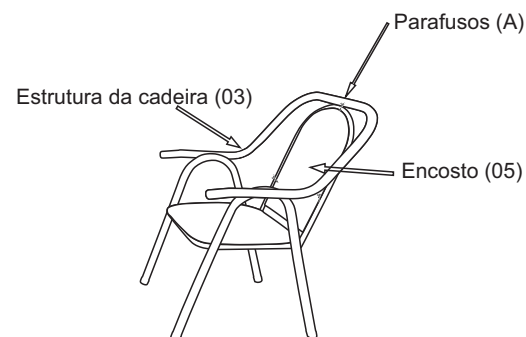
**1º Passo:**

Alinhar a estrutura da cadeira (03) com o assento (04), posicionar os parafusos (A) nas chapas perfurada e utilizar a chave philips (B) para apertar os parafusos .



**2º Passo:**

Alinhar a estrutura da cadeira (03) com o encosto (05), posicionar os parafusos (A) nas chapas perfurada e utilizar a chave philips (B) para apertar os parafusos .



**Obs.:**

Forrar o piso para montar o produto ou utilizar uma bancada para apoiar.