

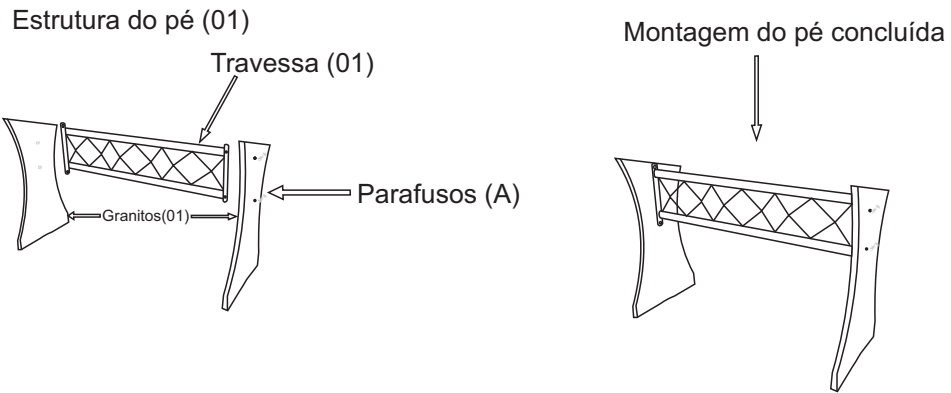
# AÇO COELHO

## MANUAL DE MONTAGEM

### MESA ITÁLIA 6 CADEIRAS N.01

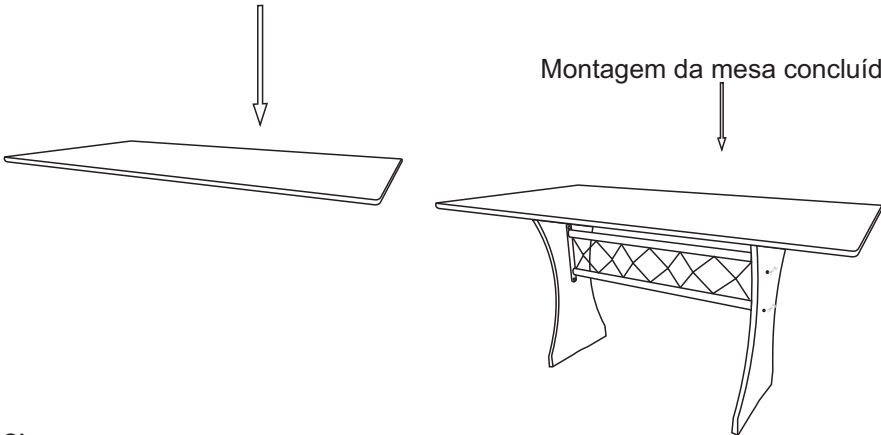
#### 1º Passo:

Alinhar as pedras de granito (01) com o a travessa em aço (01), posicionar os parafusos com por fora e a porca por dentro (A) nas pedras perfuradas e utilizar a chave fixa (boca) (B) para apertar os parafusos.  
Colocar o tampo (02) encima do pé montado.



Tampo (02)

Montagem da mesa concluída



#### Obs.:

Não forçar os parafusos para não quebrar as pedras do pé.

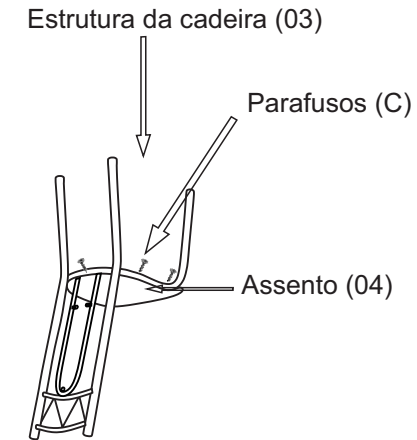
# AÇO COELHO

## MANUAL DE MONTAGEM

### MESA ITÁLIA 6 CADEIRAS N.01

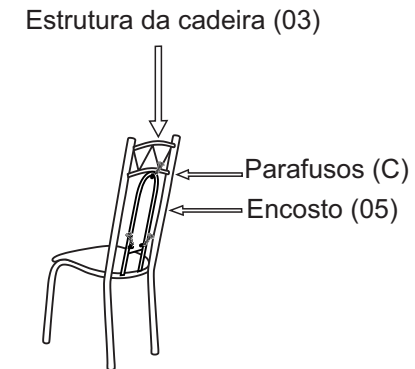
#### 2º Passo:

Alinhar a estrutura da cadeira (03) com o assento (04), posicionar os parafusos (C) nas chapas perfurada e utilizar a chave philips (B) para apertar os parafusos .



#### 3º Passo:

Alinhar a estrutura da cadeira (03) com o encosto (05), posicionar os parafusos (C) nas chapas perfurada e utilizar a chave philips (B) para apertar os parafusos .



#### Obs.:

Forrar o piso para montar o produto ou utilizar uma bancada para apoiar.