

## AÇO COELHO

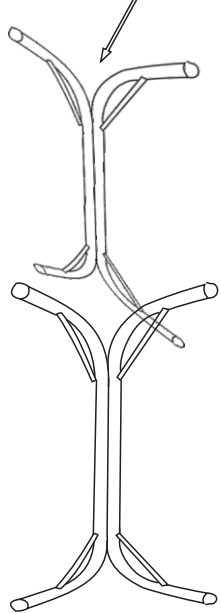
### MANUAL DE MONTAGEM

#### MESA MADRI REDONDA CADEIRA N.09

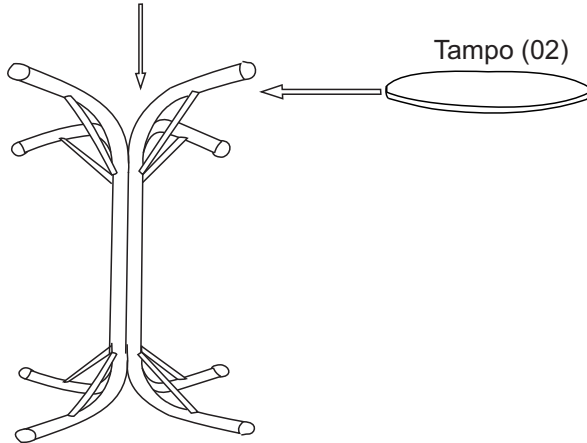
##### 1º Passo:

Alinhar as estruturas do pé (01) uma dentro da outra e estará pronto. Acrescentar o Granito (02) encima do pé (01).

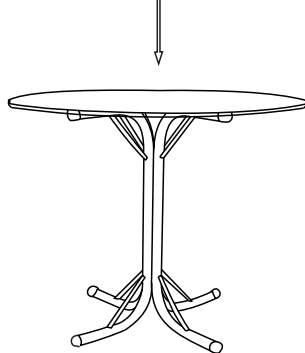
Estruturas do pé (01)



Montagem do pé concluída



Montagem da mesa concluída



## AÇO COELHO

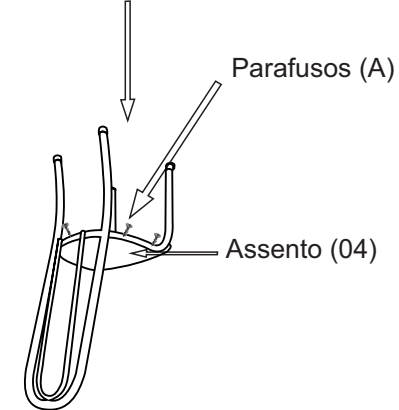
### MANUAL DE MONTAGEM

#### MESA MADRI REDONDA CADEIRA N.09

##### 2º Passo:

Alinhar a estrutura da cadeira (03) com o assento (04), posicionar os parafusos (A) nas chapas perfurada e utilizar a chave philips (B) para apertar os parafusos .

Estrutura da cadeira (03)



##### Obs.:

Forrar o piso para montar o produto ou utilizar uma bancada para apoiar.