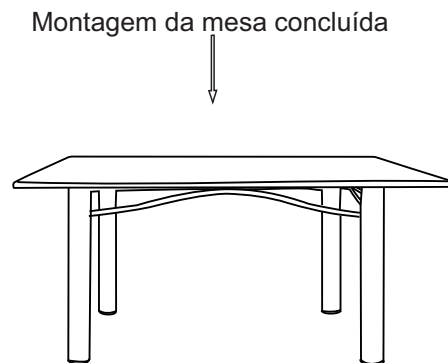
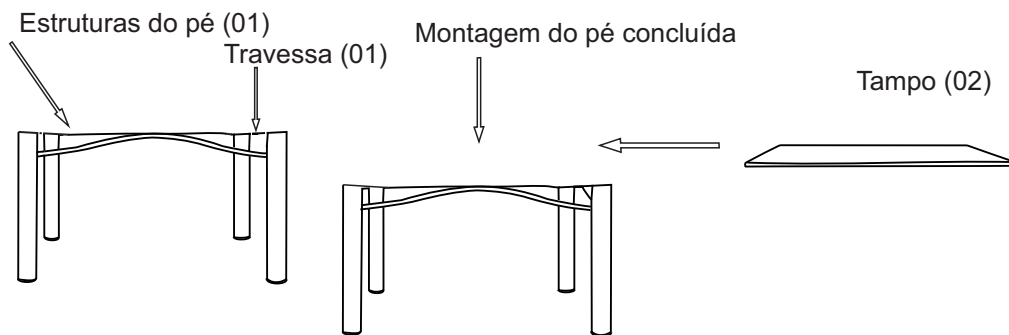


MESA HAVAI QUADRADA CADEIRA N.04

1º Passo:

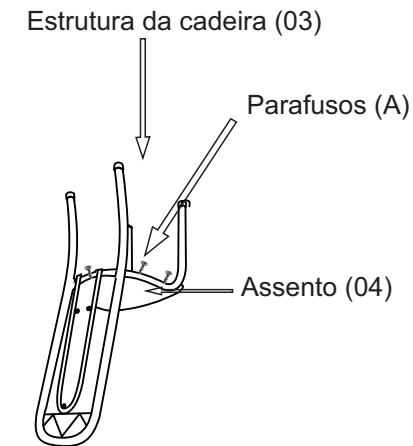
Alinhar o encaixe das estruturas do pé (01) com o encaixe da travessa (01) e estará pronto.
Acrescentar o Granito (02) encima do pé (01).



MESA HAVAI QUADRADA CADEIRA N.04

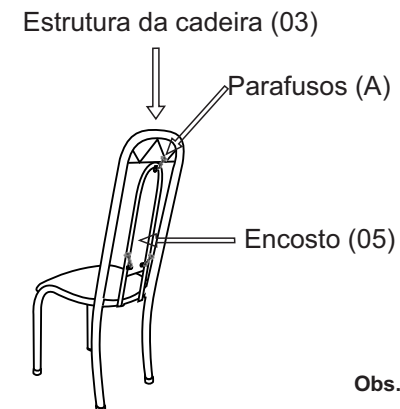
2º Passo:

Alinhar a estrutura da cadeira (03) com o assento (04), posicionar os parafusos (A) nas chapas perfurada e utilizar a chave philips (B) para apertar os parafusos .



3º Passo:

Alinhar a estrutura da cadeira (03) com o encosto (05), posicionar os parafusos (A) nas chapas perfurada e utilizar a chave philips (B) para apertar os parafusos .



Obs.:

Forrar o piso para montar o produto ou utilizar uma bancada para apoiar.