

MANUAL DE MONTAGEM - ROUPEIRO 3 PORTAS E 2 GAVETAS Ref. 3930A

MÓVEIS CASTRO LTDA. / Rua Orfelino Bizarro Martins 1245 - Taquari, RS / FONE: 51.3653.1346 - www.moveiscastro.com.br



Nº	CÓD.	DESCRIÇÃO	MEDIDA	Cx.	QTDE
01	207306	PORTA	1987X335X15	1/2	03
02	204029	LATERAL ESQUERDA	2170X445X15	2/2	01
03	204030	LATERAL DIREITA	2170X445X15	2/2	01
04	205513	CHAPÉU	1004X445X15	2/2	01
05	204032	ASSOALHO	1004X445X15	2/2	01
06	204033	TAMPO COB. GAVETA	663X445X15	2/2	01
07	204034	PRATELEIRA MÓVEL PEQ	326X445X15	2/2	02
08	204035	PRATELEIRA FIXA PEQ	326X445X15	2/2	01
09	204036	DIVISÃO MALEIRO	1004X445X15	2/2	01
10	204037	PILASTRA	355X90X15	2/2	01
11	204038	LATERAL GAVETA	350X125X15	2/2	04
12	205511	TRASEIRO GAVETA	565X90X15	2/2	02
13	206104	FRENTE GAVETA	600X162X15	2/2	02
14	204041	RODAPÉ FRONTAL	1004X118X15	2/2	01
15	204042	RODAPÉ TRASEIRO	1004X118X15	2/2	01
16	204043	RODA FORRO	1034X65X15	2/2	01
17	205512	FUNDO GAVETA	575X358X2,8	2/2	02
18	204045	COSTA	2040X342X2,8	2/2	03
19	204046	DIVISÃO	1591X445X15	2/2	01

EM CASO DE ASSISTÊNCIA IDENTIFICAR CÓD. E DESCRIÇÃO DA PEÇA!

CERTIFICADO DE GARANTIA

A Móveis Castro, preocupa-se com a qualidade de seus produtos, para tanto apresenta o CERTIFICADO DE GARANTIA. Gostaríamos de ressaltar que, para fazer uso da garantia, você deve fazer a solicitação de assistência técnica dentro do prazo de três (3) meses após a data de compra constante na nota fiscal do produto. Desta forma, é fundamental que você acione sua garantia logo que detectar alguma irregularidade com o produto. O contato para acionar a garantia ou solicitar assistência técnica deve ser feito sempre junto a loja onde o produto foi adquirido. É na loja que você terá todas as informações sobre o processo de sua garantia, pois a Móveis Castro oferece total suporte para os lojistas que comercializam os produtos de nossa marca, passando todas as formas corretas para que a assistência técnica e garantia sejam efetivas.

Sobre a garantia:

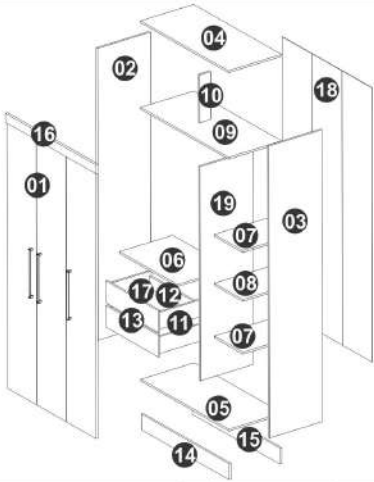
- A assistência técnica para defeitos não cobertos pela garantia, como aqueles causados por mau uso, também poderá ser solicitada, mediante orçamento prévio fornecido pela loja responsável pela venda do produto.
- A presente garantia não tem efeito de cobertura sobre danos causados ao produto decorrentes do transporte da loja até o consumidor ou causados por montagem inadequada do mesmo, pois são serviços que não estão a cargo do fabricante do produto.

Sobre a montagem, instalação, conservação e limpeza:

- A montagem do móvel é de responsabilidade da loja que comercializou o produto ou vendedor (a) que efetivou a venda.
- O móvel deve ser instalado por pessoal capacitado ou autorizado pelo estabelecimento comercial onde o mesmo foi adquirido, de acordo com as orientações de montagem que acompanham o produto (esquema de montagem) e em local apropriado.
- Lembramos que está sujeito a alterações todo e qualquer móvel frequentemente exposto a ação do sol, maresia, chuva, umidade e outros agentes naturais. Portanto, escolha com cuidado a localização do móvel, evitando a incidência destes agentes sobre o produto.
- O móvel deve ser manuseado com cuidado, evitando que seja arrastado ou submetido a esforço capaz de comprometer a estrutura e montagem do móvel.
- Para correta limpeza, recomenda-se a utilização da flanela levemente umedecida com água e detergente.

Para sua comodidade, guarde sempre a nota fiscal de compra do produto, pois a mesma é fundamental para a efetivação do exercício de sua garantia.

Dimensões:  
Prof.: 470  
Altura.: 2170  
Largura.: 1034



Letra	Nome / Quant	Ferragem	Cód.	Letra	Nome / Quant	Ferragem	Cód.
A	Etiqueta (1x)		225	O	Cantoneira 46mm (4x)		652
B	Tapa Furo (3x)		---	P	Cabideiro 655 (1x)		1422
C	Parafuso cab. Chata 3,5x14 mm (56x)		132	Q	Prago 13x15 (6x)		311
D	Dobradiça 26 milim (6x)		2687	S	Corrediça Telesc. 350 mm (2x)		2112
F	Prago 11x11 (88x)		1669	U	Suporte Cabideiro (2x)		1415
G	Cole (1x)		13	V	Perfil 1190mm (1x)		1009
H	Parafuso cab. Chata 4,0x45 mm (32x)		926	X	Suporte prateleira (8x)		349
I	Sepal (6x)		344	W	Cavilha 6x30mm (6x)		46
J	Cantoneira Metal (2x)		44	Y	Fixador de costela (10x)		230
K	Puxador Madeira 975mm (3x)		---	Z	Perfil 1390mm (1x)		1011
L	Parafuso cab. Flang 3,5x22 mm (5x)		2289	Kit ferragem o/ parafuso e puxador p/ espelho (quando aplicável)			150281
M	Parafuso Chata 4,5x25mm (3x)		1019				
N	Distanciador (6x)		171				

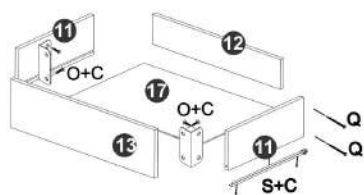
Dúvidas? Envie um e-mail para: [assistencia@moveiscastro.com.br](mailto:assistencia@moveiscastro.com.br)

# MANUAL DE MONTAGEM - ROUPEIRO 3 PORTAS E 2 GAVETAS Ref. 3930A



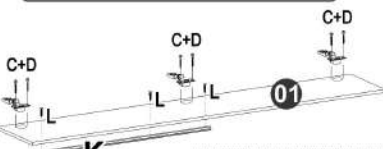
MÓVEIS CASTRO LTDA. / Rua Orfelino Bizarro Martins 1245 - Taquari, RS / FONE: 51.3653.1346 - [www.moveiscastro.com.br](http://www.moveiscastro.com.br)

## Primeiro passo

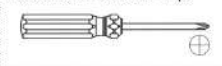


## Segundo passo

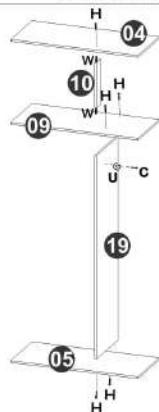
OBS: Ambas as portas possuem furação na parte interna para duas posições de puxadores, devendo assim o cliente escolher a posição desejada após as portas estarem montadas no roupeiro.



OBS: Fixar o Perfil Puxador com auxílio de uma chave Philips

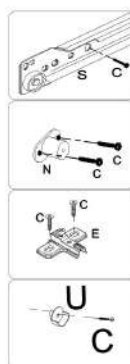
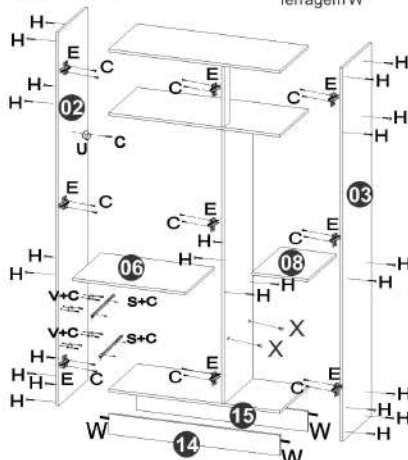


## Terceiro passo

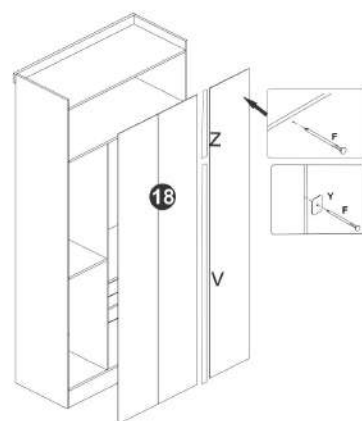


## Quarto passo

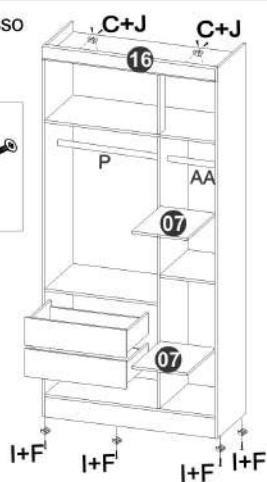
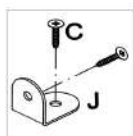
Aplicar a Cola (G) na ferragem W



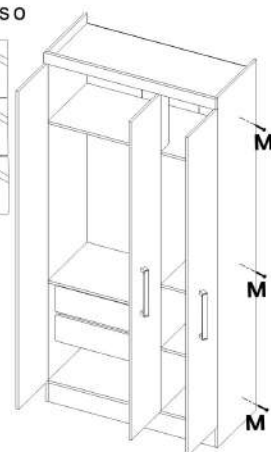
## Quinto passo



## Sexto passo



## Sétimo passo



Aplicar a etiqueta (A)

Obs:  
Colocar Ferragem M de acordo com o posicionamento do móvel, e aplicar tapafuro B

