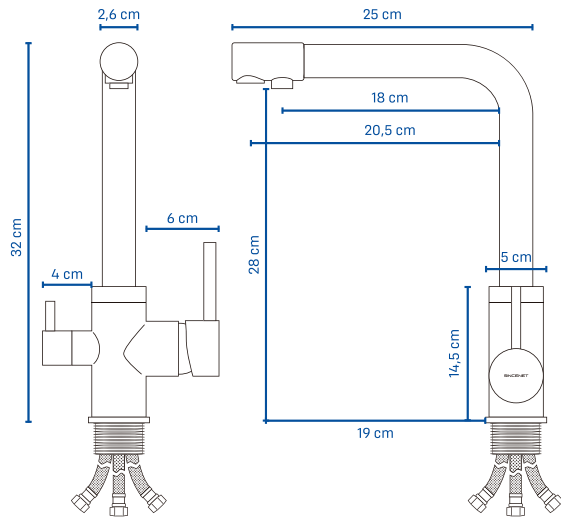


# MANUAL DE INSTALAÇÃO

Torneira Monocomando Giratória de Filtro Ubatuba

SINCENET

bela metais



Modelo  
TC28  
TC58

## Dimensões

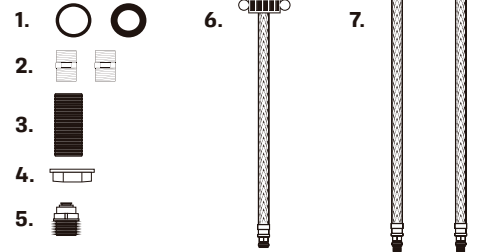
Altura: 32 cm;

Largura: 15 cm;

Profundidade: 25 cm.

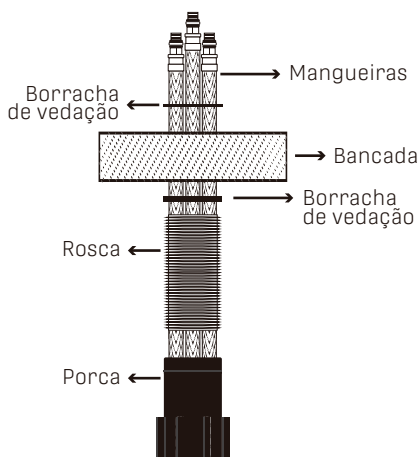
## Componentes

1. 2x Borrachas de vedação
2. 2x Nípeis metálicos
3. 1x Rosca
4. 1x Porca
5. 1x Adaptador 3/8"
6. 1x Mangueira Flexível pequena
7. 2x Mangueiras Flexíveis grandes

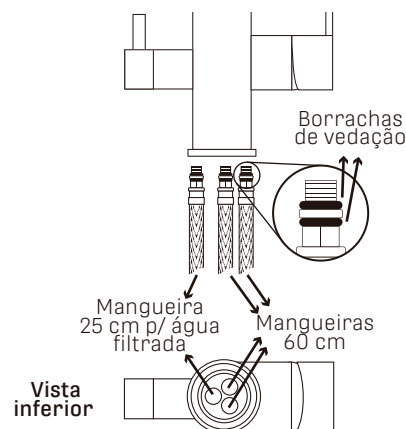


## INSTALAÇÃO

**1- Passe as mangueiras seguindo a ordem abaixo:** Passe pela porca, rosca e borracha de vedação, em seguida passe pela bancada e pela segunda borracha de vedação.

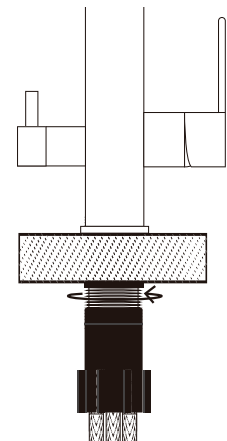


**2- Instale as 3 mangueiras nos dutos no interior da torneira, seguindo o esquema abaixo.**



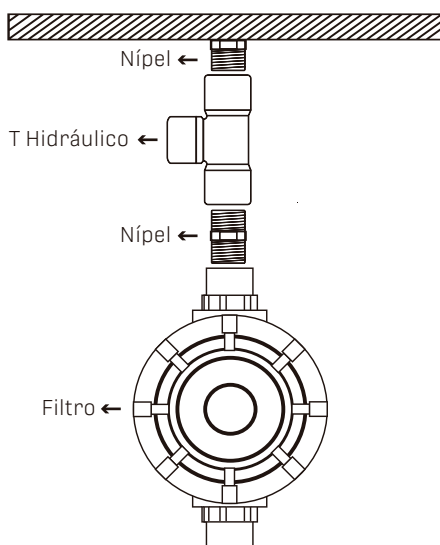
**ATENÇÃO:** Faça o aperto utilizando apenas a mão, ferramentas não são necessárias. Verifique se as mangueiras possuem 2 borrachas de vedação nas pontas que serão conectadas na torneira.

**3- Fixe a rosca no misturador e posteriormente o misturador na bancada, apertando a porca para fixar.**

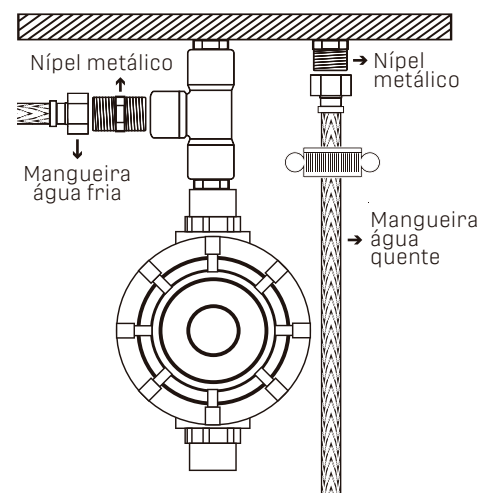


**ATENÇÃO:** Verifique se as mangueiras possuem 1 borracha de vedação no interior das pontas que serão conectada nos nípeis.

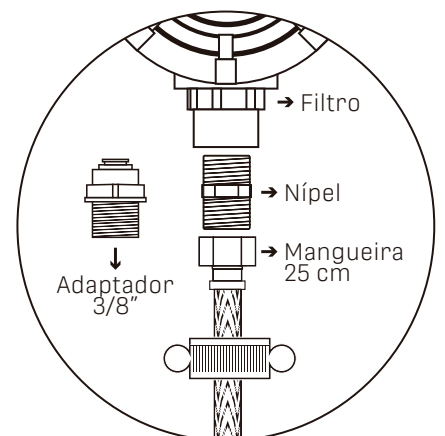
**4- Conecte um T Hidráulico na saída de água fria da parede e em uma das saídas sobressalentes do T Hidráulico conecte o filtro.**



**5- Utilizando os nípeis metálicos, fixe a mangueira de água quente na saída de água quente da parede e a mangueira de água fria no T Hidráulico.**



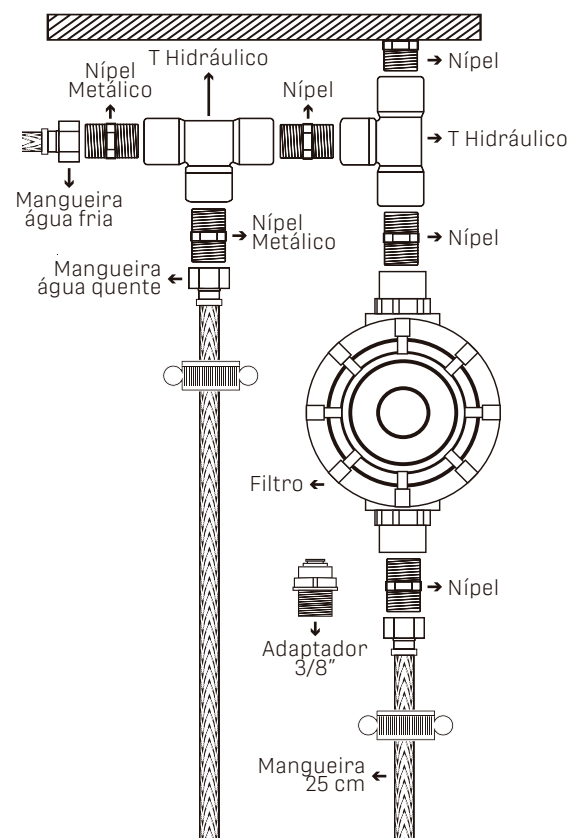
**6- Fixe a mangueira para água filtrada (25 cm) no filtro utilizando um nípel, que não acompanha o produto, ou o adaptador para mangueiras de 3/8", dependendo o modelo do filtro.**



**ATENÇÃO:** Onde há borracha de vedação não utilize veda rosca.

## UTILIZAÇÃO APENAS COM ÁGUA FRIA

Para utilizar a torneira apenas com água fria, siga até o passo 4, porém instale mais um T hidráulico em uma das saídas sobressalentes do primeiro T Hidráulico.



## CUIDADOS

### LIMPEZA

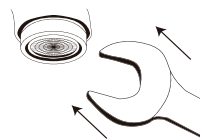
Manter a sua torneira limpa é fundamental para prolongar a durabilidade do produto, a higienização é essencial para manter a manutenção da torneira em dia.

É recomendado o uso de flanela para aplicação do produto de limpeza (recomendados: Silvo, Sapólio).

Deve ser feito ao menos uma vez por mês esfregando suavemente para evitar riscar o material. Sugere-se uma finalização cera automotiva (Gran Prix com silicone).

### BAIXA PRESSÃO D'ÁGUA?

Verifique se o arejador da torneira não contém sujeira. Retire o arejador com uma chave adequada e faça a limpeza do mesmo.



### VAZAMENTOS POSSÍVEIS

Torneira pingando: sujeira no cartucho ou defeito do mesmo.

Vazamento nas mangueiras: uso indevido de veda rosca.

Vazamentos inferiores: causados por excesso de aperto da mangueira ou frouxidão.



# bela metais

SINCENET

## FICOU COM ALGUMA DÚVIDA?

Entre em contato conosco!

De 2ª a 6ª das 9h às 12h e das 13h às 17:30h

✉ [comercial@belametais.com.br](mailto:comercial@belametais.com.br)

☎ (47) 3427-6041

☎ (47) 99795-6617

☎ (47) 3467-0559