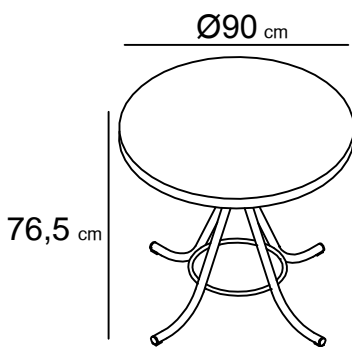
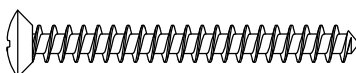
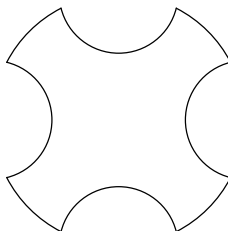
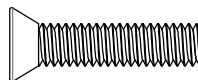


M-819

*DIMENSÕES DO PRODUTO MONTADO

PESSOAS NECESSÁRIAS PARA A MONTAGEM**1 Pessoa****FERRAMENTAS NECESSÁRIAS****Chave PHILIPS (não inclusa)****KIT DE MONTAGEM****A** PARAFUSO Ø5x45mm
CAB. OVAL 08 PÇS**B** CRUZETA DE PLÁSTICO 1.1/4" 01 PÇ**C** PARAFUSO MEC. 1/4"x1" CAB. CHATA 04 PÇS**ATENÇÃO**

- 1: LER E OBSERVAR ATENTAMENTE TODA A INSTRUÇÃO ANTES DE INICIAR A MONTAGEM
- 2: A MONTAGEM DO PRODUTO DEVERÁ SER FEITA EM UMA SUPERFÍCIE PLANA E LIMPA. ACONSELHAMOS UTILIZAR A EMBALAGEM PARA FORRAR O CHÃO.
- 3: EVITAR BATIDAS E CONTATO COM OBJETOS CORTANTES

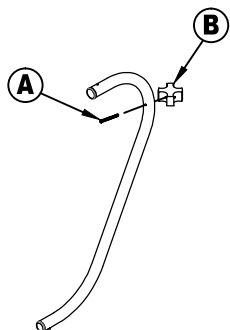
INSTRUÇÕES PARA A MONTAGEM

1º PASSO - COM O ACESSÓRIO "A", FIXE UM DOS PÉS AO ACESSÓRIO "B", CONFORME INDICADO NA FIG.1. NÃO APERTE TOTALMENTE O PARAFUSO.

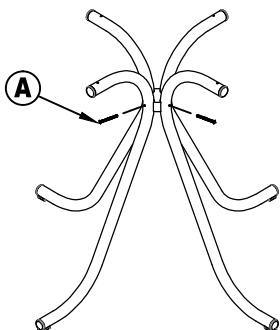
2º PASSO - REPITA O PASSO ANTERIOR PARA OS OUTROS PÉS, LEMBRANDO DE NÃO APERTAR TOTALMENTE OS PARAFUSOS.

3º PASSO - VIRE A PEÇA OBTIDA NO PASSO ANTERIOR AO CONTRÁRIO, ENCAIXE O ARO E FIXE-O COM O ACESSÓRIO "C", CONFORME FIG.3. APERTE TODOS OS PARAFUSOS DA BASE.

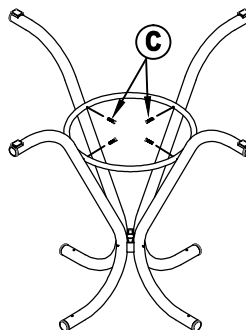
4º PASSO - COM O TAMPO VIRADO AO CONTRÁRIO, POSICIONE A BASE SOBRE OS APOIOS DE MADEIRA, E FIXE-A UTILIZANDO O ACESSÓRIO "A", CONFORME FIG.4. APÓS ISSO VIRE A MESA E ELA ESTARÁ PRONTA PRA USO.



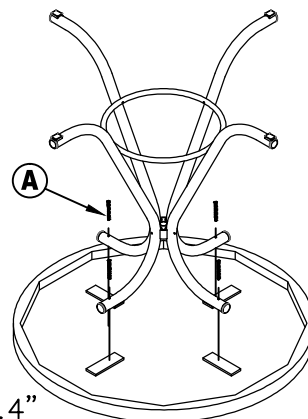
"FIG.1"



"FIG.2"



"FIG.3"



"FIG.4"

LIMPEZA E CONSERVAÇÃO

- 1 - TAMPOS DE BP : USAR PANO LEVEMENTE ÚMIDO COM DETERGENTE NEUTRO;
- 2 - PARTES CROMADAS: PANO SECO E LUSTRA MÓVEIS

NÃO USAR PRODUTOS ABRASIVOS, SOLVENTES OU DEIXAR EXPOSTO AO SOL**CERTIFICADO DE GARANTIA**

- 1 - OS PRODUTOS FABRICADOS PELA BRIGATTO TEM **3 MESES DE GARANTIA** CONTRA DEFEITOS DE FABRICAÇÃO A PARTIR DA DATA DE EMISSÃO DA NOTA FISCAL;
- 2 - A SOLICITAÇÃO DE ASSISTÊNCIA TÉCNICA DO PRODUTO POR DEFEITO DE FABRICAÇÃO DEVE SER FEITA APRESENTANDO A NOTA FISCAL DE COMPRA NA LOJA ONDE FOI ADQUIRIDO O PRODUTO;
- 3 - **SÃO DEFEITOS DE FABRICAÇÃO COBERTOS PELA GARANTIA:** FERRUGEM/OXIDAÇÃO DAS PARTES METÁLICAS, QUEBRA DE SOLDA OU BORDA DESCOLANDO;
- 4 - **NÃO SÃO DEFEITOS DE FABRICAÇÃO COBERTOS PELA GARANTIA :** TAMPOS BATIDOS OU LASCADOS, PRODUTOS EXPOSTOS EM ÁREAS EXTERNAS, PRODUTOS QUE FORAM EXPOSTOS A UMIDADE EXCESSIVA;
- 5 - MESAS SUPORTAM ATÉ **25 KG DESDE QUE DISTRIBUÍDOS EM TODA A SUPERFÍCIE**, SE ESTE PESO TOTAL FOR COLOCADO APENAS EM UMA PEQUENA REGIÃO DA MESA, PODEM OCORRER ACIDENTES COMO QUEBRA OU TOMBAMENTO;

PESO MÁXIMO SUPORTADO: 25 KG, DESDE QUE DISTRIBUÍDOS EM SUA SUPERFÍCIE.