

ROUPEIRO KIDS C-955

Bem-vindo

A Serpil traz até você soluções práticas de design com manuais de montagem e instalação detalhados para possibilitar o pleno aproveitamento do potencial dos produtos.

Para assegurar a garantia, é recomendada a prévia conferência de partes e componentes, bem como a leitura dos passos e suas ilustrações.

Preservar este documento é essencial para a adequada manutenção de seu móvel, o que engloba os possíveis ciclos de montagem e desmontagem.

Em caso de dúvidas, contate a Serpil que atende pelo fone 49.3366.6300 de Segunda a Sexta, das 7:30 às 11:45 e 13:30 a 18:00.

Recomendações

Para a montagem deste produto, são necessárias 2 pessoas.

Os parafusos devem ser apertados periodicamente.

Evitar batidas e o contato com objetos cortantes.

Observar as cargas máximas suportáveis, quando houver, conforme o desenho esquemático no final do documento.

Partes do produto protegidas da incidência de luz estão sujeitas a alterações de tonalidade diferentemente das expostas. Somente o uso freqüente pode amenizar esta ocorrência.

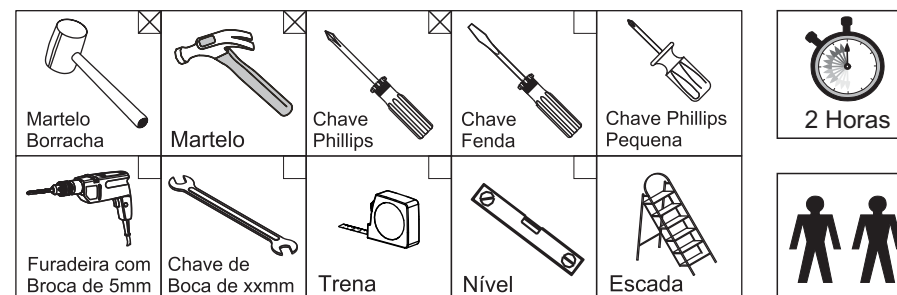
Algumas pinturas novas, embora atóxicas, podem apresentar odores. Para amenizá-los, mantenha o móvel em local arejado por aproximadamente três dias.

Manutenção e Limpeza

Pano levemente umedecido com água, seguido de pano seco.

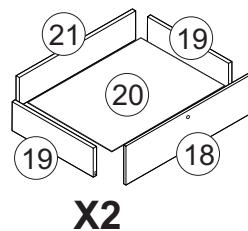
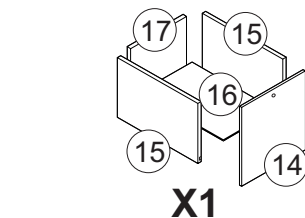
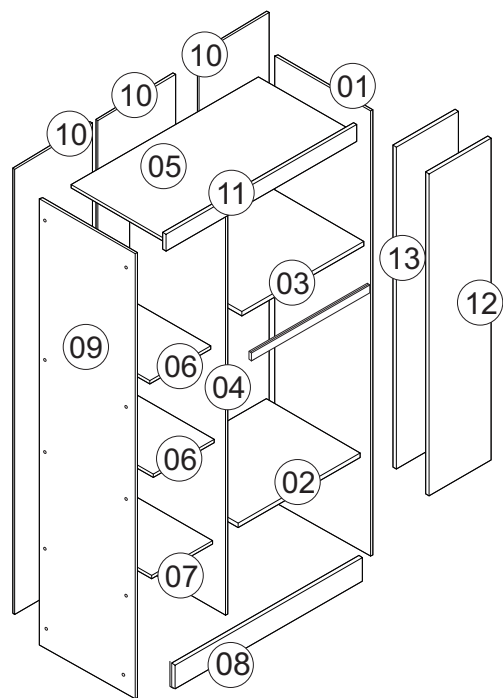
*Nunca utilizar produtos químicos ou abrasivos.

Abaixo sinalizadas, as ferramentas não fornecidas mas necessárias para a montagem do produto.



Partes do Produto

Nº	Descrição	Qtde.
1	LATERAL DIREITA	1
2	PRATELEIRA SOB GAVETA	1
3	PRATELEIRA MALEIRO	1
4	DIVISORIA VERTICAL	1
5	TAMPO	1
6	PRATELEIRA FIXA MENOR	2
7	PRATELEIRA FIXA MENOR INF	1
8	RODAPE	1
9	LATERAL ESQUERDA	1
10	FUNDO TOTAL	3
11	RODAFORRO	1
12	PORTA DIREITA	1
13	PORTA ESQUERDA	1
14	FRENTE DE GAVETA MENOR	1
15	LATERAL DE GAVETA MENOR	2
16	FUNDO DE GAVETA MENOR	1
17	TRASEIRO DE GAVETA MENOR	1
18	FRENTE DE GAVETA MAIOR	2
19	LATERAL DE GAVETA MAIOR	2
20	FUNDO DE GAVETA MAIOR	2
11	TRASEIRO DE GAVETA MAIOR	2



Acessórios



A- Cavilha
8 x 30mm (52x)



B- Cavilha
8 x 50mm (2x)



C- Sapata de 15mm
Pino 8mm (6x)



D- Parafuso FL ZB
5 x 50mm (34x)



E- Polca 12x9mm
Cilíndrica (28x)



F- Puxador Kids
Branco (5x)



G- Cantoneira
18 x 18mm (14x)



H- Cabideiro
574mm (1x)



I- Parafuso PN ZB
3,5 x 14mm (52x)



J- Parafuso Bujão CH
ZB 6 x 8mm (18x)



K- Parafuso CH
ZB 3 x 12mm (22x)



L- Prego
10 x 10mm (40x)



M- Calço 26mm
(6x)



N- Dobradiça
26mm (6x)



O- Corrediça
400mm (3x)



P- Suporte plástico CINZA
Cabideiro (2x)



Q- Cola 10g (1x)



R- Tapa furo 18mm
Bco Fosco (30x)

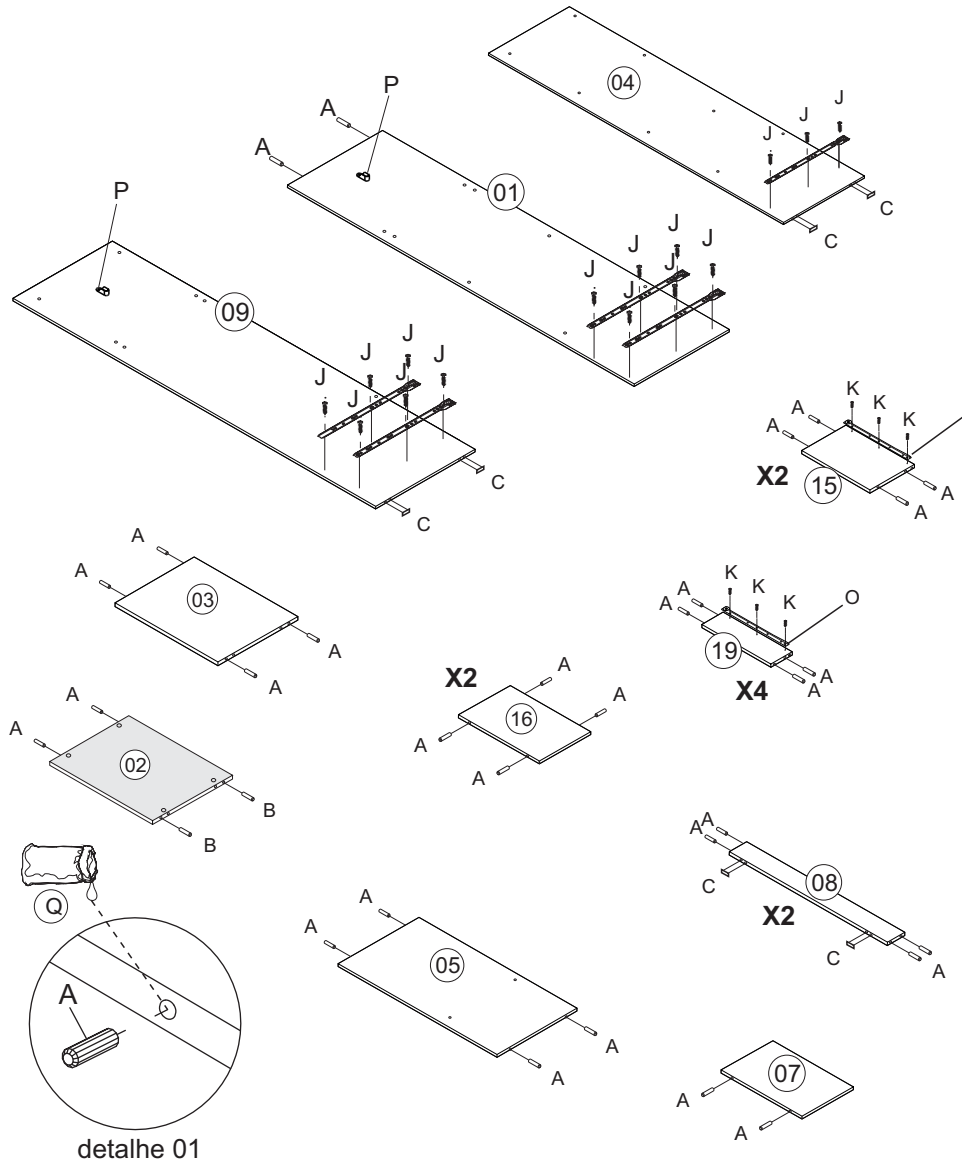


S- Parafuso FL ZB
3,5 x 30mm (5x)



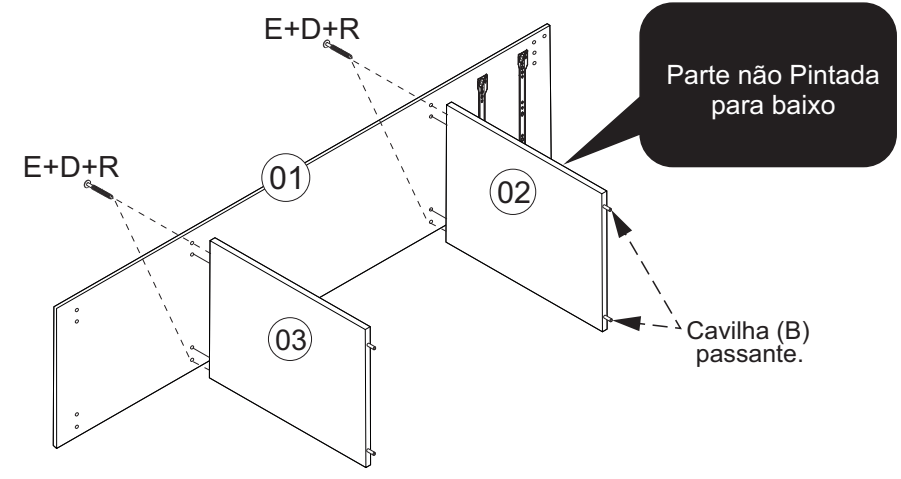
T- Perfil H Bco
1670mm (2x)

Pré-montagem



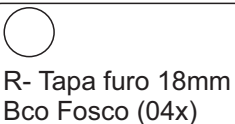
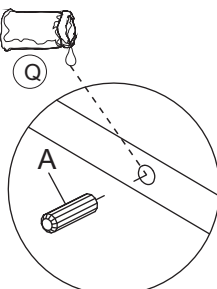
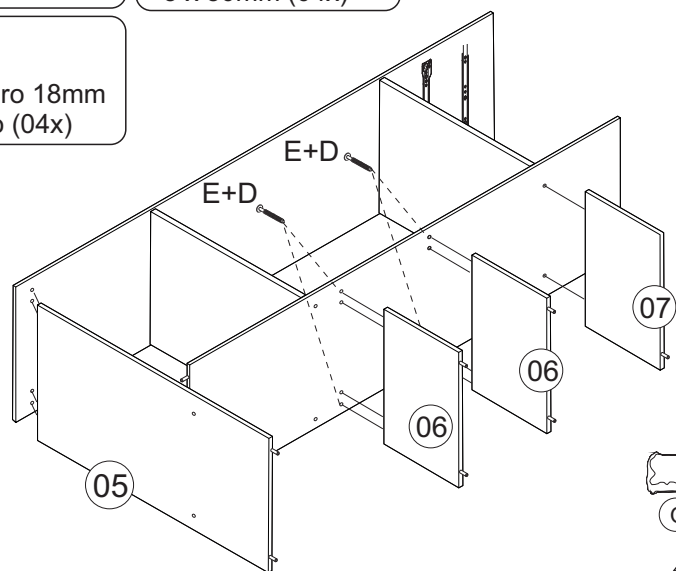
1

--	--	--

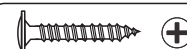
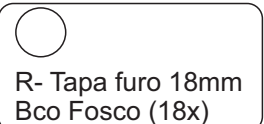
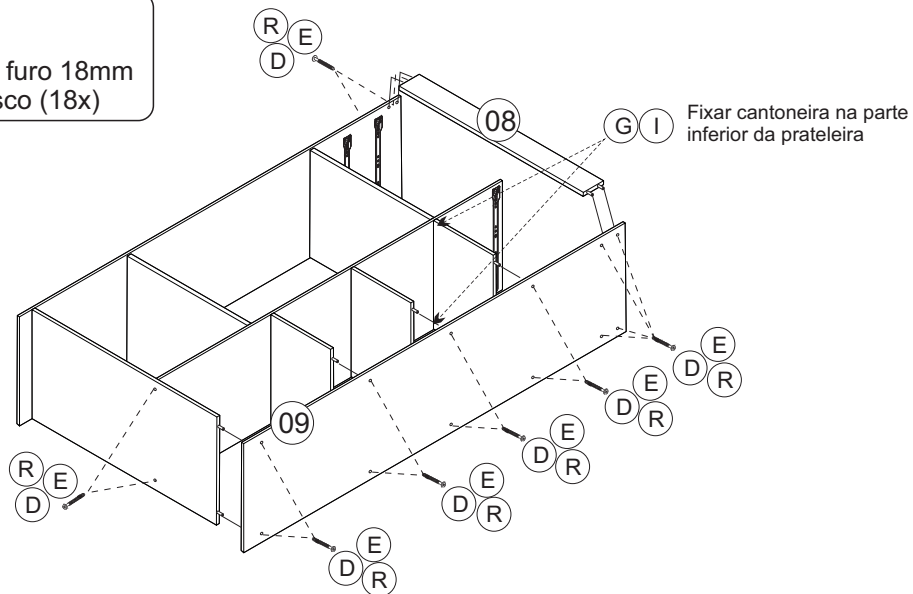
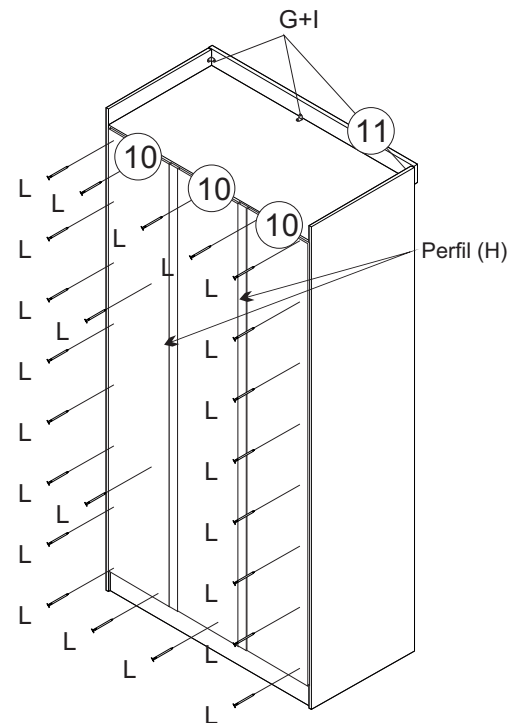
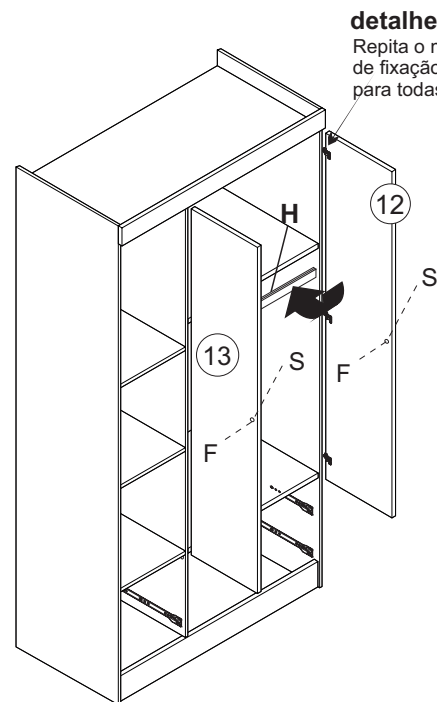
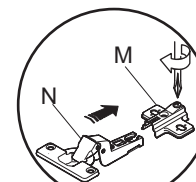
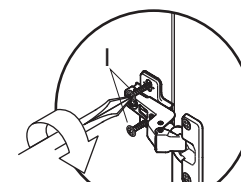


2

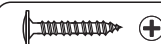
--	--	--

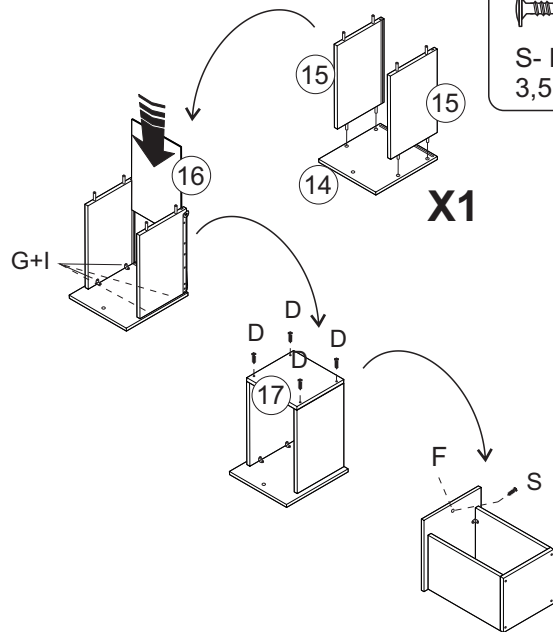
3E- Polca 12x9mm
Cilíndrica (04x)D- Parafuso FL ZB
5 x 50mm (04x)R- Tapa furo 18mm
Bco Fosco (04x)

detalhe 01


4E- Polca 12x9mm
Cilíndrica (18x)D- Parafuso FL ZB
5 x 50mm (18x)R- Tapa furo 18mm
Bco Fosco (18x)Fixar cantoneira na parte
inferior da prateleira**5**I- Parafuso PN ZB
3,5 x 14mm (03x)G- Cantoneira
18 x 18mm (03x)T- Perfil H Bco
1670mm (2x)L- Prego
10 x 10mm (40x)**6****detalhe 03**Repita o mesmo passo
de fixação
para todas as portas.Pré-montagem
detalhe 02

detalhe 03

S- Parafuso FL ZB
3,5 x 30mm (2x)F- Puxador Kids
Branco (2x)I- Parafuso PN ZB
3,5 x 14mm (12x)H- Cabideiro
574mm (1x)

7**X1**


 **S- Parafuso FL ZB**
3,5 x 30mm (1x)

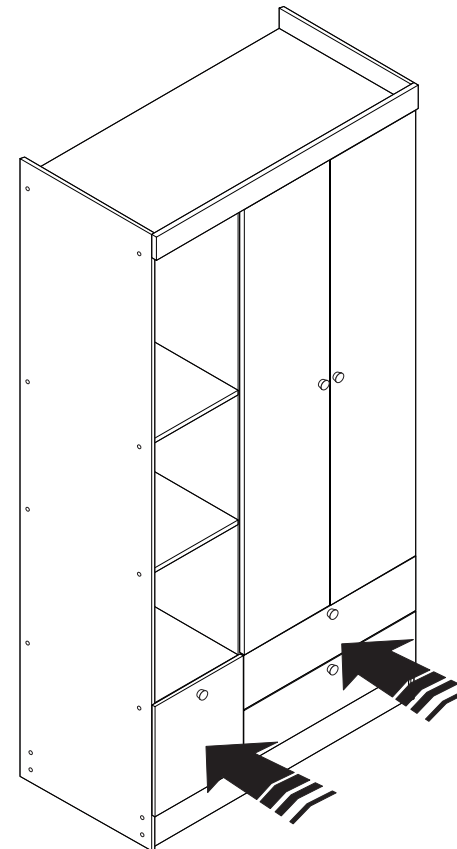
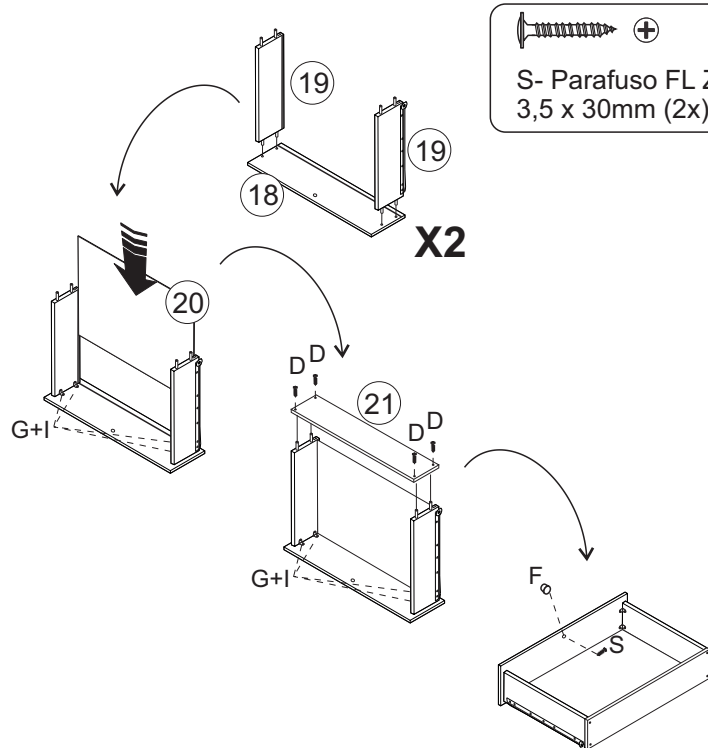
 **F- Puxador Kids**
Branco (1x)

 **I- Parafuso PN ZB**
3,5 x 14mm (01x)


 **D- Parafuso FL ZB**
5 x 50mm (04x)

 **I- Parafuso PN ZB**
3,5 x 14mm (04x)

 **G- Cantoneira**
18 x 18mm (04x)

9**8****X2**


 **S- Parafuso FL ZB**
3,5 x 30mm (2x)

 **F- Puxador Kids**
Branco (2x)

 **I- Parafuso PN ZB**
3,5 x 14mm (02x)

 **D- Parafuso FL ZB**
5 x 50mm (08x)

 **I- Parafuso PN ZB**
3,5 x 14mm (08x)

 **G- Cantoneira**
18 x 18mm (08x)

A Serpil Móveis Ltda, denominada Serpil, tem uma preocupação enorme com a satisfação de seus clientes, com a qualidade de seus produtos. Para tanto, apresenta o Certificado de Garantia.

Para que os produtos Serpil estejam assegurados pela garantia conferida por este certificado, o consumidor / cliente deverá adotar os seguintes critérios e cuidados:

1. Uso adequado e normal dos produtos Serpil, evitando maus cuidados, exposição excessiva ao sol, calor e umidade, pois podem causar alteração na cor original dos móveis.
2. Deverá ser observado o adequado cuidado com o deslocamento dos móveis, bem como com manutenção e limpeza, não podendo ser utilizados produtos de limpeza não recomendados ou abrasivos.
3. Em caso de transferência do produto para locais diversos, esta só poderá ocorrer através de profissionais especializados, pois avarias no manuseio ao transporte, não estão contemplados na garantia.
4. O desgaste normal do tempo decorrente do uso e a existência de agentes externos capazes de influenciar em sua conservação, importam na extinção da garantia.
5. A garantia aqui conferida limita-se ao móvel, não se ampliando aos produtos a ele agregados, como vidros, ferragens, aramados e acessórios que não sejam de fabricação da Serpil Móveis.

OS PRAZOS DE GARANTIA

1. Será de Noventa (90) dias o prazo para defeitos aparentes e de fácil constatação;
2. Será de Seis (6) meses a garantia do Móvel por defeitos de fabricação, este em condições normais de uso e as demais condições do presente certificado, contados da data de emissão da nota fiscal.

DA EXTENSÃO DE GARANTIA

A garantia aqui conferida compreende o reparo ou substituição das peças com defeito de fabricação, contanto que constatados e certificados por lojistas que mantenham relações de compra e venda mercantil com a Serpil. Não está coberta pela garantia a quebra do móvel em função do excesso de peso. Para tanto observar no manual de montagem os pesos e as distribuições indicados.

Móveis não mais fabricados pela Serpil, não estão cobertos pela garantia, conforme Código de Defesa do Consumidor, artigo 32.

INSTRUÇÕES DE LIMPEZA, MONTAGEM E CONSERVAÇÃO

1. Para maior durabilidade, recomendamos que a limpeza dos móveis Serpil seja efetuada apenas com pano levemente umedecido em sabão neutro e flanela seca, não é recomendado nenhum tipo de produto como: lustra móveis, óleos ou polidores.
2. A montagem deverá ser feita obedecendo às instruções do manual de instalação e montagem, que será fornecido ao cliente/consumidor com o produto no momento da entrega. A instalação e montagem por conta do cliente/consumidor torna inaplicável a presente garantia, assim como todo e qualquer recorte ou adaptações realizadas nos móveis.
3. Não serão responsabilidades da Serpil problemas que tenham origem na utilização do produto de forma inadequada ou na exposição do mesmo a intempéries, além da ação de cupins ou outras pragas e ainda no armazenamento do móvel em locais impróprios e não detetizados periodicamente.

OBSERVAÇÕES FINAIS

A presente garantia deverá ser exercida nos prazos aqui indicados, mediante apresentação do presente certificado e Nota Fiscal.