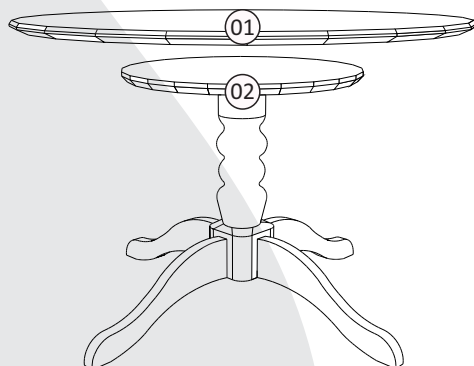


## INSTRUÇÃO DE MONTAGEM MESA PÉ CENTRAL GARDÊNIA

### Partes do produto

01 Tampo (1x)

02 Base (1x)



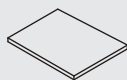
### Componentes

A



Parafuso 4,0x40 (7x)

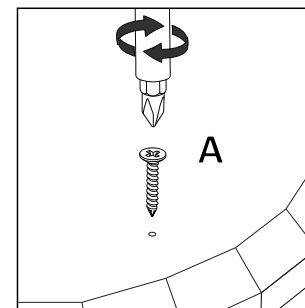
B



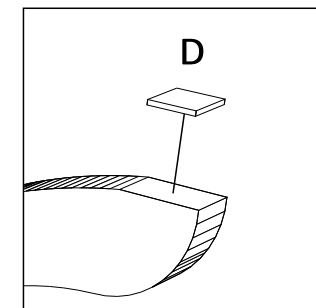
Feltro Retangular (4x)

## MONTAGEM

Aconselhamos utilizar a embalagem para forrar o chão a fim de não danificar o produto, leia as instruções antes de iniciar a montagem. Apoiar o tampo (01) sobre uma superfície plana e fixar a base (02) com os parafusos (A) e fixar o feltro adesivo (B) nos pés, conforme detalhes.



Detalhe 1



Detalhe 2

